



Bosna i Hercegovina
Federacije Bosne i Hercegovine
Hercegovačko-Neretvanska županija/kanton
Služba za zapošljavanje HNŽ/HNK
MOSTAR

BIROI:

Čapljina

Čitluk

Jablanica

Konjic

Mostar

Neum

Prozor - Rama

Ravno

Stolac

STATISTIČKI BILTEN
ZA OKTOBAR 2016.

STATISTIČKI BILTEN

Službe za zapošljavanje HNŽ/HNK
MOSTAR

Broj: 10

Godina: XIV

Novembar 2016. godine

IZDAVAČ:
SLUŽBA ZA ZAPOŠLJAVANJE HNŽ/HNK
Mostar

Ul. Kralja Tvrtka 19
88000 Mostar
Tel./fax: +387 36/334- 800; 334-810

E-mail: info@szzhnz-k.ba
www.szzhnz-k.ba

Priprema i obrada:

Sektor za analizu, plan i informatiku: Kristina Bošnjak, dipl. oec.
Dragica Jeličić, statističar
Alen Začinović, operator
Vjekoslav Novak, administrator

Urednik:

Anita Perić, prof.psihologije
E-mail: anita.peric@szzhnz-k.ba

Za izdavača:

Vlado Čuljak, ravnatelj

**STATISTIČKI BILTEN
ZA OKTOBAR 2016.**

**STATISTICAL BULLETIN
FOR OCTOBER 2016.**

UVODNE NAPOMENE..... 6

- TABELA 1. - Zaposlenost po djelatnostima u Hercegovačko-Neretvanskoj županiji/kantonu..... 11
- TABELA 2. - Zaposlenost po općinama..... 11
- TABELA 3. - Pregled stanja i fluktuacije nezaposlenih osoba tokom mjeseca oktobra 2016. godine
GRAFIKON – 1..... 12
- TABELA 4. - Pregled broja novoprijavljenih osoba na evidenciji u mjesecu oktobru 2016. godine po stepenu stručnog obrazovanja
GRAFIKON - 2 13
- TABELA 5. - Pregled broja nezaposlenih osoba na evidenciji na dan 31.10. 2016. godine po stepenu stručnog obrazovanja i spolu 14
- TABELA 6. - Pregled broja nezaposlenih osoba na evidenciji na dan 31.10. 2016. godine po stepenu stručnog obrazovanja
GRAFIKON - 3 15
- TABELA 7. - Pregled broja nezaposlenih osoba po dužini čekanja na zaposlenje, po stepenu stručnog obrazovanja i spolu na dan 31.10. 2016. godine..... 16
- TABELA 8. - Pregled broja nezaposlenih osoba po godinama starosti, po stepenu stručnog obrazovanja i spolu na dan 31.10. 2016..... 17
- TABELA 9. - Pregled broja nezaposlenih osoba po godinama starosti, dužini čekanja na zaposlenje i spolu na dan 31.10.2016. godine..... 18
- TABELA 10. - Pregled broja nezaposlenih osoba na evidenciji na dan 31.10.2016. godine – nezaposlene osobe bez radnog iskustva po stepenu stručnog obrazovanja 19
- TABELA 11. - Pregled broja nezaposlenih osoba na evidenciji po najbrojnijim zanimanjima na dan 31.10.2016. godine 20

PREFACE NOTE 6

▪ Table 1. –	Employment by activities (Herzegovina-Neretva Canton).....	11
▪ Table 2. –	Employment by municipalities.....	11
▪ Table 3. –	Review of the condition and fluctuation of unemployed during October 2016. CHART – 1	12
▪ Table 4. –	Review of a number of newly-registered persons in the Register in October 2016. by the level of education CHART – 2	13
▪ Table 5. –	Review of a number of unemployed in the Register on the 31.10.2016. by the level of education and gender	14
▪ Table 6. –	Unemployed persons in the Register on the 31.10.2016. by the level of education CHART – 3	15
▪ Table 7. -	Review of the unemployed persons by time span for job by the level of education on the 31.10.2016	16
▪ Table 8. -	Review of the unemployed persons by age and the level of education on the 31.10.2016.....	17
▪ Table 9. -	Review of the unemployed persons by age, time span for job and gender on the 31.10.2016	18
▪ Table 10. –	Review of the unemployed persons in the Register on the 31.10.2016. – unemployed persons without a work experience by the level of education.....	19
▪ Table 11. –	Review of a number of unemployed persons in the Register by the most numerous professions on the 31.10.2016.....	20

- TABELA 12. - Pregled broja ukupno brisanih osoba sa evidencije po stepenu stručnog obrazovanja i spolu u mjesecu oktobru 2016. godine
GRAFIKON – 4 22
- TABELA 13. - Pregled broja ukupno brisanih sa evidencije u mjesecu oktobru 2016. godine - po razlozima prestanka vođenja evidencije 23
- TABELA 14. - Pregled slobodnih radnih mjesta u mjesecu oktobru 2016. godine - po stepenu stručnog obrazovanja
GRAFIKON - 5 24
- TABELA 15. - Pregled broja osoba koje su se zaposlile sa evidencije u mjesecu oktobru 2016. godine po stepenu stručnog obrazovanja i spolu
GRAFIKON - 6 25
- TABELA 16. - Pregled broja zaposlenih osoba sa evidencije po najbrojnim zanimanjima u mjesecu oktobru 2016. godine..... 26
- TABELA 17. - Pregled broja zaposlenih osoba sa evidencije po djelatnostima u mjesecu oktobru 2016. godine 30
- TABELA 18. - Pregled broja prestanaka radnog odnosa u mjesecu oktobru 2016. godine po stepenu stručnog obrazovanja..... 31
- TABELA 19. - Pregled broja korisnika zdravstvene zaštite i novčane naknade na evidenciji na dan 31.10. 2016. godine
GRAFIKON – 7..... 32
- TABELA 20. - Pregled broja korisnika zdravstvene zaštite na evidenciji na dan 31.10. 2016. godine po stepenu stručnog obrazovanja i spolu
GRAFIKON – 8..... 33
- TABELA 21. - Pregled broja korisnika novčane naknade i drugih prava, po općinama na dan 31.10. 2016. godine
GRAFIKON – 9..... 34
- TABELA 22. - Pregled broja demobilisanih boraca, članova porodica poginulih ili nestalih boraca iz proteklog rata i dr. na dan 31.10. 2016. godine 35

▪ Table 12. - Review of a total number of erased persons by the level of education and gender in October 2016. CHART – 4	22
▪ Table 13. - Review of a number of erased persons in October 2016. by reasons of erasing from the Register	23
▪ Table 14. - Review of a free work places in October 2016. by the level of education CHART – 5	24
▪ Table 15. - Review of a number of employed persons from the Register in October 2016. by the level of education and gender CHART – 6	25
▪ Table 16. - Review of a number of employed persons from the Register by the most numerous professions in October 2016	26
▪ Table 17. - Review of a number of employed persons from the Register by activities in October 2016.	30
▪ Table 18. - Review of a number of employment cessation in October 2016. by the level of education.....	31
▪ Table 19. - Review of a number of health care and pecuniary aid users in the Register on the 31.10. 2016. CHART – 7	32
▪ Table 20. - Review of a number of health care users in the Register on the 31.10. 2016. by the level of education and gender CHART – 8	33
▪ Table 21. - Review of a number of pecuniary aid users and other privilege by municipalities in the Register on the 31.10. 2016. CHART – 9	34
▪ Table 22. - Review of a number of demilitarize soldiers, family members of fallen and missing soldiers etc. on the 31.10. 2016.	35

NEZAPOSLENOST I ZAPOSŁJAVANJE U OKTOBRU 2016. GODINE

Krajem oktobra 2016. godine na evidenciji Službe za zapošljavanje Hercegovačko-Neretvanske županije/kantona bilo je evidentirano 33.335 nezaposlenih osoba, što je u poređenju sa prosječnom nezaposlenošću u 2015. godini manje za 2,1 %, a u odnosu na prošli mjesec više za 1,1 %.

Gledano po općinama najveći broj registrovanih nezaposlenih osoba nalazi se u općini Mostar (16.568 ili 49,7 %), zatim Konjic (4.153 ili 12,5 %), slijedi Čapljina (3.324 ili 10,0 %), Čitluk (2.509 ili 7,5 %), Jablanica (2.282 ili 6,8 %), Stolac (2.086 ili 6,3 %), Prozor-Rama (1.989 ili 6,0 %), Neum (388 ili 1,2 %) i općina Ravno sa 36 nezaposlenih osoba na evidenciji.

U kvalifikacionoj strukturi nezaposlenih osoba najveći broj čine osobe u trećem stepenu obrazovanja 11.359, što predstavlja udio od 34,1 %, zatim slijedi četvrti stepen sa 10.486 osoba ili 31,5 %, prvi stepen 6.775 ili 20,3 %, stepen 7₁ sa 1.844 ili 5,5 %, stepen 7₂ sa 1.050 osoba ili 3,2 %, stepen 6₂ sa 688 osoba ili 2,1 %, stepen 6₁ sa 575 ili 1,7 %, drugi stepen 448 ili 1,3 % i peti stepen 110 ili 0,3 %.

Od ukupnog broja osoba koje traže zaposlenje krajem oktobra 2016.godine bilo je 17.414 žena, što čini 52,2 %.

U ukupnom broju na posao čeka do 1 godine dana 7.292 osobe ili 21,9 %, a preko 9 godina čeka njih 8.687 ili 26,1 %. Na evidenciji nezaposlenih osobe do 30 godina starosti čine 31,2 % (10.399 osoba), a svaka četvrta osoba na evidenciji je stara preko 50 godina (8.678 ili 26,0 %).

Nezaposlenih osoba koje traže prvo zaposlenje je bilo 12.970, što od ukupnog broja predstavlja 38,9 %.

Broj žena koje prvi put traže zaposlenje iznosi 6.935 ili 20,8 % od ukupnog broja nezaposlenih osoba.

Najviše nezaposlenih osoba na dan 31.10.2016.godine po pojedinim stepenima stručnog obrazovanja ima u slijedećim zanimanjima:

1,2 STEPEN STRUČNOG OBRAZOVANJA:

- Radnici za jednostavne poslove 6771
- Kuhinjski pomoćnik 69
- Daktilograf 68
- Radnik u tekstilnoj proizvodnji 46
- Pomoćni zidar 21
- Krojač..... 20
- Pomoćni cvječar..... 19
- Moler..... 14
- Itd...

UNEMPLOYMENT AND EMPLOYMENT IN OCTOBER 2016.

At the end of October 2016. there were 33.335 unemployed persons in the Register of Service for employment (Labour Service) at H-N Canton. In comparison with the average unemployment in 2015. the number of unemployed is less for 2,1%, and in comparison with last month has grown for 1,1 %.

Mostar municipality has the biggest number of registered unemployed persons (16.568 or 49,7 %), after that Konjic municipality (4.153 or 12,5 %), followed by Čapljina (3.324 or 10,0 %), Čitluk (2.509 or 7,5 %), Jablanica (2.282 or 6,8 %), Stolac (2.086 or 6,3 %), Prozor - Rama (1.989 or 6,0 %), Neum (388 or 1,2 %) and municipality Ravno with 36 unemployed persons in the Register.

In the qualification structure of unemployed persons the biggest number makes **3. level of education** 11.359, what presents a portion of 34,1 %, followed by **4. level of education** with 10.486 persons or 31,5 %, **1. level of education** with 6.775 or 20,3 %, **71. level of education** with 1.844 or 5,5 %, **72. level of education** with 1.050 or 3,2 %, **62. level of education** with 688 or 2,1 %, **61. level of education** with 575 or 1,7 %, **2. level of education** with 448 or 1,3 % and **5. level of education** with 110 or 0,3 %.

At the end of October 2016., there were 17.414 women what makes 52,2 % out of total number of persons which were looking for a job.

In a total number of unemployed on job waits: till one year 7.292 or 21,9 % and over nine years 8.687 or 26,1 % persons. In the register young persons till 30 years of age make 31,2 % (10.399 persons), and every fourth person in the register is older than 50 years of age (8.678 or 26,0 %).

There were 12.970 persons who were looking for a job for a first time, what makes 38,9 % out of total number.

The number of women who were looking for job for the first time, was 6.935 or 20,8 % from the total number of unemployed persons.

The biggest number of the persons without employment, by the single levels of education, on the 31.10.2016. was in next professions:

1. & 2. LEVEL OF EDUCATION:

- workers without profession 6.771
- cook assistant..... 69
- typist..... 68
- textile garment worker..... 46
- mason assistant..... 21
- tailor 20
- assistant of florist..... 19
- dyer assistant..... 14
- etc.

3,5 STEPEN STRUČNOG OBRAZOVANJA:

▪ Prodavač.....	2070
▪ Frizer za žene	936
▪ Automehaničar	845
▪ Bravar	781
▪ Kuhar	699
▪ Konobar	652
▪ Matalostrugar	399
▪ Vozač teretnog vozila	394
▪ Itd...	

4 STEPEN STRUČNOG OBRAZOVANJA:

▪ Ekonomski tehničar	1771
▪ Maturant gimnazije.....	1554
▪ Mašinski tehničar	856
▪ Medicinski tehničar	520
▪ Turistički animator.....	473
▪ Tehničar drumskog saobraćaja	457
▪ Poljoprivredni tehničar	424
▪ Elektrotehničar	420
▪ Itd...	

61, 62 STEPEN STRUČNOG OBRAZOVANJA:

▪ Ekonomski službenik.....	196
▪ Pravnik	103
▪ Učitelj predškolske djece	95
▪ Građevinski inženjer	47
▪ Razredni učitelj	44
▪ Socijalni radnik	40
▪ Informatičar	27
▪ Inženjer računarstva.....	26
▪ Itd...	

71, 72, 8 STEPEN STRUČNOG OBRAZOVANJA:

▪ Pravnik	471
▪ Ekonomist.....	246
▪ Profesor engleskog jezika	167
▪ Inženjer agronom	141
▪ Profesor razredne nastave	114
▪ Pedagog	90
▪ Psiholog	87
▪ Profesor tjelesne i zdravstvene kulture	87
▪ Ekonomist za finansije	83
▪ Profesor hrvatskog jezika	77
▪ Građevinski inženjer	77
▪ Novinar	74
▪ Politolog.....	65
▪ Mašinski inženjer	61
▪ Itd...	

3. & 5. LEVEL OF EDUCATION:

▪ Salesman	2070
▪ ladies hairdresser	936
▪ car mechanic	845
▪ locksmith	781
▪ cook.....	699
▪ waiter.....	652
▪ lathe operator.....	399
▪ driver	394
▪ etc.	

4. LEVEL OF EDUCATION:

▪ economy technician	1771
▪ gymnasium graduate	1554
▪ machine technician.....	856
▪ medicine technician	520
▪ tourist technician	473
▪ road-traffic technician	457
▪ agronomy technician	424
▪ electro-technician.....	420
▪ etc.	

61. & 62. LEVEL OF EDUCATION:

▪ economist	196
▪ lawyer	103
▪ pre-school teacher.....	95
▪ civil engineer	47
▪ class teacher	44
▪ social worker	40
▪ informatician	27
▪ IT engineer	26
▪ etc.	

71., 72. & 8 LEVEL OF EDUCATION:

▪ lawyer	471
▪ economist	246
▪ English language professor	167
▪ agriculture engineer	141
▪ class professor.....	114
▪ pedagogue	90
▪ psychologist	87
▪ professor of physical and health culture	87
▪ economist (financial).....	83
▪ professor of Croatian language.....	77
▪ civil engineer	77
▪ journalist	74
▪ political scientist	65
▪ mechanical engineer.....	61
▪ etc.	

U ovom mjesecu evidentirane su 1.133 novoprijavljene osobe. Istovremeno je zbog zaposlenja brisano 559 osoba, a po raznim osnovama (promjena stepena stručnog obrazovanja, neredovno javljanje, sticanje uslova za penziju, preseljenje, uključanje u redovno školovanje, smrt, ostvarivanje prihoda iznad četvrtine prosječne mjesečne plaće u FBiH iz prethodne godine, registruje obrt, itd) brisano je sa evidencije još 205 osoba.

Od ukupnog broja novoprijavljenih osoba njih 756 su se javile na evidenciju zbog prestanka radnog odnosa.

Krajem oktobra zdravstvenu zaštitu putem Službe za zapošljavanje koristilo je 25.889 nezaposlenih osoba ili 77,7 %. To znači da na svake četiri osobe evidentirane kod Službe za zapošljavanje tri su istovremeno i korisnici zdravstvene zaštite.

Posmatrano po općinama najveći udio korisnika zdravstvene zaštite u ukupnom broju nezaposlenih ima Čitluk 81,4 %, Čapljina 80,8 %, Ravno 80,6 %, Jablanica 80,2 %, Stolac 79,4 %, Mostar 79,1 %, Prozor-Rama 77,6 %, Neum 72,7 % i Konjic 65,5 %.

Krajem mjeseca evidentirano je i 965 korisnika novčane naknade što je u odnosu na prošli mjesec više za 1,0 %. Od ukupnog broja 52,7 % korisnika novčane naknade otpada na Mostar, Čaplinu 11,6 %, na Konjic 10,3 %, na Čitluk 8,7 %, na Jablanicu 7,4 %, itd.

U ovom mjesecu 5 osoba sa evidencije nezaposlenih steklo je pravo na dokup staža do tri godine za odlazak u penziju.

Na evidenciji je bilo ukupno 4.896 demobilisanih boraca (svaki šesti na evidenciji), kao i 943 člana obitelji poginulih i nestalih boraca. Broj boraca je za 0,8 % veći nego prošlog mjeseca.

U ukupnom broju nezaposlenih osoba krajem oktobra nalazi se i 329 ratnih vojnih invalida, 296 osobe sa faktorom otežane zapošljivosti, kao i 467 ostalih invalida.

U oktobru su preduzeća putem Službe za zapošljavanje iskazale potrebu za 23 radnika.

Tokom ovog mjeseca 559 osoba sa evidencije nezaposlenih je zasnovovalo radni odnos.

Najbrojnija zanimanja u kojima su se osobe zaposlile su: prodavač 33, maturant gimnazije 33, ekonomski tehničar 31, radnik za jednostavne poslove 23, automehaničar 17, frizer 15, medicinska sestra-tehničar 15, kuhar 14, vozač teretnog vozila 12, pravnik (7₁) 12, mašinski tehničar 11, turistički animator 11, konobar 10, tehničar drumskog saobraćaja 10, frizer za žene 9, farmaceutski tehničar 7, elektroenergetski tehničar 7, elektrotehničar 7, doktor medicine (7₂) 7, profesor razredne nastave (7₁) 6, psiholog (7₁) 6, poljoprivredni tehničar 5, građevinski inženjer (6₂) 5, ekonomista za marketing (7₁) 5, itd...

Najviše se zaposlilo u trgovini, prerađivačkoj industriji, ugostiteljstvu, obrazovanju, ostalim javnim, društvenim, socijalnim i ličnim uslužnim djelatnostima, posredovanju nekretninama, iznajmljivanju i poslovnim uslugama, prevozu, skladištenju i vezama, zdravstvenoj i socijalnoj pomoći, građevinarstvu, poljoprivredi, lovu i šumarstvu, finansijskom posredovanju, snabdjevanju električnom energijom, plinom i vodom, rudarstvu, itd...

Uz prethodnu saglasnost Federalnog zavoda za zapošljavanje tokom izvještajnog mjeseca izdato je 15 radnih dozvola strancima.

Prema podacima Federalnog zavoda za statistiku, dobivenih od organizacija-poslodavaca, u srpnju 2016. godine u Hercegovačko-Neretvanskoj županiji/kantonu bilo je zaposleno 48.465 radnika.

U privredi je radilo 30.084 radnika ili 62,1 %, a u neprivredi 18.381 ili 37,9 %.

Broj zaposlenih u julu 2016. u odnosu na prosjek 2015. godine manji je za 196 radnika ili 0,4 %, a u odnosu na juni 2016. manji je za 237 radnika ili 0,5 %.

In the observed month there were 1.133 newly-registered persons evidenced. At the same time because of employment 559 persons were erased, also by other different reasons (changing the level of education, irregular advising, gaining a conditions for pension, removal, death, income over a quarter of monthly salary in F BiH, register craft etc.) 205 persons were erased from the Register.

Out of a total number of newly reported 756 persons reported themselves because of work ceasing.

At the end of October through the Service for employment (Labour Service), health care was using 25.889 unemployed persons or 77,7 %. That means, that on every fourth person registered at the Service, three of them are at the same time users of health care.

Observed by municipality the biggest portion of health care users in a total number of unemployed has Čitluk 81,4 % followed by %, Čapljina 80,8 %, Ravno 80,6 %, Jablanica 80,2 %, Stolac 79,4 %, Mostar 79,1 %, Prozor-Rama 77,6 %, Neum 72,7 % and Konjic 65,5 %.

At the end of October 965 users of pecuniary aid were evidenced and in comparison with last month has grown for 1,0 %. Out of a total number 52,7 % of users of pecuniary aid belong to Mostar; 11,6 % to Čapljina; 10,3 % to Konjic; 8,7 % to Čitluk and 7,4 % belong to Jablanica, etc.

During this month 5 persons from the Register did make additional payment to the three years of pension contribution.

Total number of the demilitarize soldiers in the Register was 4.896 (every sixth in the Register), as well as 943 family members of fallen and missing soldiers (defenders). The number of demilitarize soldiers has grown for 0,8 % in comparison with last month.

In a total number of unemployed persons at the end of October there were 329 disabled war veterans, 296 persons with aggravating employment factor and 467 other invalids.

In October companies (firms) shown need for 23 workers. During this month 559 persons from the Register were employed.

During this month the most numerous employed professions were: salesman 33, gymnasium graduated 33, economy technician 31, workers for simple jobs 23, car mechanic 17, hairdresser 15, nurse 15, cook 14, driver 12, lawyer (7₁) 12, machine technician 11, tourist animator 11, waiter 10, road traffic technician 10, ladies hairdresse 9, pharmaceutical technician 7, powersupply technician 7, electrotechnician 7, medicine doctor (7₂) 7, class teacher (7₁) 6, psychologist (7₁) 6, agronomy technician 5, civil engineer (6₂) 5, economist for advertisement (7₁) 5, etc.

The biggest number was employed in the commerce, manufacturing industry, catering, education, other public, social and personal obliging activities, real estate, renting and bussines service, transportation, warehouse and connections, health and social care, construction industry, agriculture, forestry, financial mediation, gas, water and electrical supplying, minning, etc.

Following agreement with Federal Labour service during reported month 15 work permits were issued to the foreigners.

Following the datas of the Federal Institute for statistics, obtained from organizations – employers, in July 2016., 48.465 workers were employed in H-N canton.

30.084 workers or 62,1 % worked in the economy, and 18.381 or 37,9 % worked in the non-economy.

The number of employed in July 2016. in a comparison with an average in 2015. is less for the 196 workers or 0,4 %, and in comparison with June 2016. is less for the 237 workers or 0,5%.

TABELA 1. – TABLE 1.

ZAPOSLENOST po djelatnostima u Hercegovačko – Neretvanskom kantonu / županiji *
EMPLOYMENT by activities at the Herzegovina – Neretva Canton

DJELATNOST – ACTIVITY	BROJ ZAPOSLENIH – NO. OF EMPLOYED				
	Prosjek 2015. Average 2015.	VI 2016.	VII 2016.	INDEKS – INDEX	
				VII 2016. Pros-aver. 2015.	VII 2016. VI 2016.
UKUPNO HNŽ/K – TOTAL HN CANTON	48.661	48.702	48.465	99,6	99,5
A – Poljoprivreda, šumarstvo i ribolov – Agriculture, forestry and fishing	666	734	722	108,4	98,4
B – Vađenje ruda i kamena – Mining	97	83	81	83,5	97,6
C – Prerađivačka industrija – Manufacturing	6.331	6.542	6.707	105,9	102,5
D – proizvodnja i snabdjevanje električnom energijom, plinom i parom i klimatizacija – Production and supply of electricity and gas	1.813	2.035	2.103	116,0	103,3
E – Snabdjevanje vodom, uklanjanje otpadnih voda, upravljanje otpadom, te sanacija okoliša – Water supply, effluent removing, waste management	951	939	940	98,8	100,1
F – Građevinarstvo – Construction	2.169	2.287	2.247	103,6	98,3
G – Trgovina na veliko i malo; popravak motornih vozila i motocikala – Retail and wholesale trade; repair of motor vehicles and motorcycles	9.184	9.352	9.378	102,1	100,3
H – Prevoz, skladištenje – Transport and storage	2.708	2.716	2.710	100,1	99,8
I – Hotelijerstvo i ugostiteljstvo – Hotel industry and catering	3.414	3.747	3.785	110,9	101,0
J – Informacije i komunikacije – Information and communication	1.455	1.362	1.411	97,0	103,6
K – Finansijske djelatnosti i osiguranje – Financial activities and insurance	1.282	1.245	1.241	96,8	99,7
L – Poslovanje nekretninama – Real estate	104	119	119	114,4	100,0
M – Stručne, naučne i tehničke djelatnosti – Scientific and technical activities	1.396	1.361	1.390	99,6	102,1
N – Administrativne i pomoćne uslužne djelatnosti – Administrative and service activities	1.652	749	749		100,0
O – Javna uprava i odbrana; obavezno socijalno osiguranje – Public administration and defence; obligatory social insurance	4.724	4.684	4.686	99,2	100,0
P – Obrazovanje – Education	4.322	4.496	3.934	91,0	87,5
Q – Zdravstvena i socijalna pomoć – Health and social care	4.108	4.216	4.228	102,9	100,3
R – Umjetnost, zabava i rekreacija – Art, entertainment and recreation	1.666	1.392	1.390	83,4	99,9
S – Ostale uslužne djelatnosti – Other service activities	619	643	644	104,0	100,2

TABELA 2. - TABLE 2.

ZAPOSLENOST PO OPĆINAMA ** - EMPLOYMENT BY MUNICIPALITIES

OPĆINA MUNICIPALITY	BROJ ZAPOSLENIH – NO. OF EMPLOYED				
	Prosjek 2015. Average 2015.	VI 2016.	VII 2016.	INDEKS – INDEX	
				VII 2016. Pros- Aver.2015.	VII 2016. VI 2016.
UKUPNO HNŽ/K TOTAL H-N Canton	48.661	48.702	48.465	99,6	99,5
ČAPLJINA	3.341	3.363	3.312	99,1	98,5
ČITLUK	5.972	6.253	6.214	104,1	99,4
JABLANICA	1.847	1.911	1.930	104,5	101,0
KONJIC	4.714	4.925	5.047	107,1	102,5
MOSTAR	29.489	28.651	28.374	96,2	99,0
NEUM	1.051	1.187	1.214	115,5	102,3
PROZOR-RAMA	1.166	1.177	1.168	100,2	99,2
RAVNO	75	82	82	109,3	100,0
STOLAC	1.006	1.153	1.124	111,7	97,5

* Mjesečni statistički pregled Federacije BiH po

** županijama/kantonima Federalnog zavoda za statistiku, za septembar 2016.

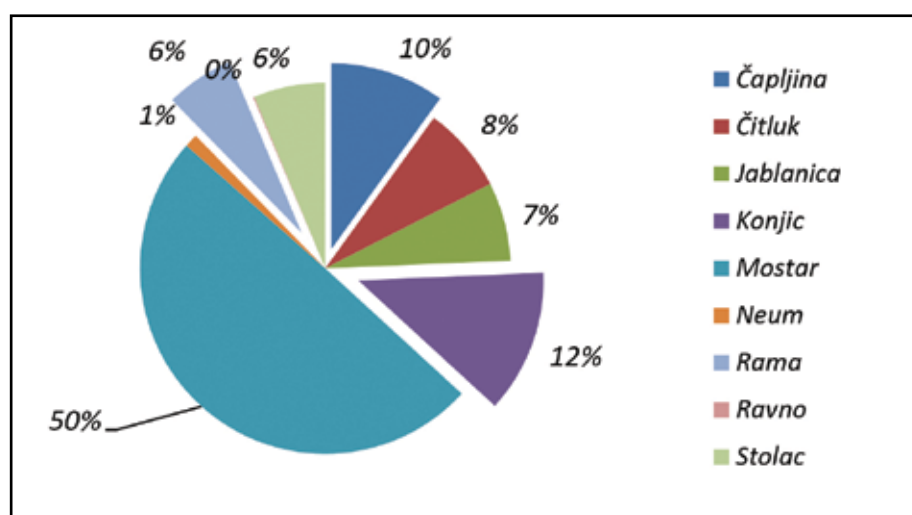
(Monthly statistic review of Federation BiH by Cantons from the Federal institute for statistics, September 2016.)

TABELA 3. – TABLE 3.

PREGLED STANJA I FLUKTUACIJE NEZAPOSLENIH OSOBA TOKOM MJESECA OKTOBRA 2016. GODINE

REVIEW OF THE STATE AND FLUCTUATION OF UNEMPLOYED PERSONS DURING OCTOBER 2016.

BIRO BRANCH OFFICE	Prosječan broj nezaposlenih u 2015.	OKTOBAR 2016. GODINE – OCTOBER 2016.					INDEKS - INDEX	
	Average number of unemployed in 2015.	Stanje State on 30.09. 2016.	broj novoprijavljenih no. of newly reported	brisani zbog zaposlenja erased because employ.	brisani ostali razlozi erased – other reasons	Stanje State 31.10. 2016.	7: 2	7: 3
1	2	3	4	5	6	7	8	9
ČAPLJINA	3.388	3.315	127	55	63	3.324	98,1	100,3
ČITLUK	2.496	2.482	77	33	17	2.509	100,5	101,1
JABLANICA	2.378	2.213	97	22	6	2.282	96,0	103,1
KONJIC	4.192	4.066	161	58	16	4.153	99,1	102,1
MOSTAR	17.102	16.491	504	350	77	16.568	96,9	100,5
NEUM	374	351	48	5	6	388	103,7	110,5
PROZOR-RAMA	1.982	1.941	65	8	9	1.989	100,4	102,5
RAVNO	35	36	0	0	0	36	102,9	100,0
STOLAC	2.106	2.071	54	28	11	2.086	99,1	100,7
UKUPNO-TOTAL	34.053	32.966	1.133	559	205	33.335	97,9	101,1



GRAFIKON -1

UČEŠĆE NEZAPOSLENIH OSOBA PO OPĆINAMA NA DAN 31.10. 2016.

CHART - 1

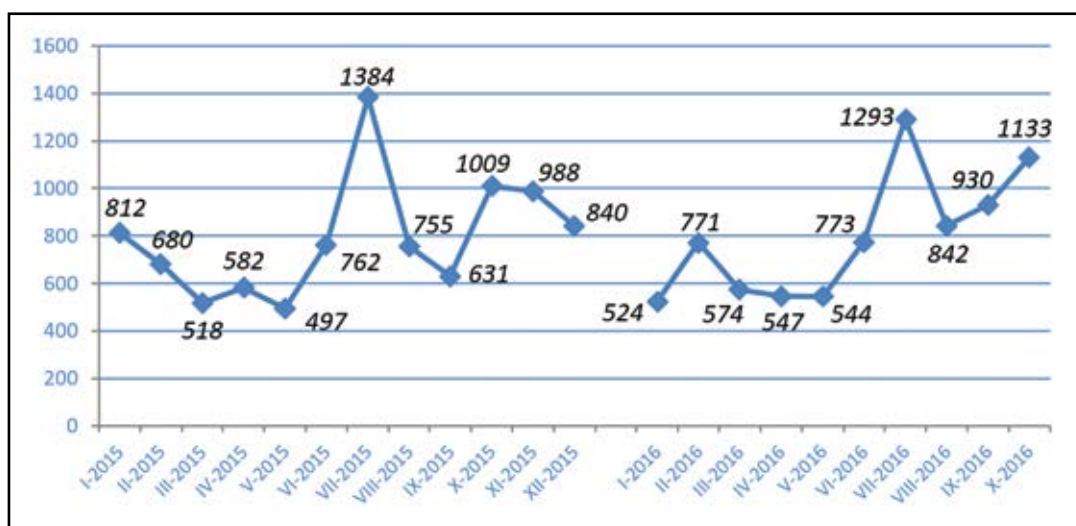
THE PORTION OF UNEMPLOYED PERSONS BY MUNICIPALITIES ON THE 31.10.2016.

TABELA 4. - TABLE 4.

PREGLED BROJA NOVOPRIJAVLJENIH OSOBA NA EVIDENCIJI U MJESECU OKTOBRU 2016. GODINE PO STEPENU STRUČNOG OBRAZOVANJA

REVIEW OF A NUMBER OF NEWLY – REPORTED PERSONS IN THE REGISTER IN OCTOBER 2016. BY THE LEVEL OF EDUCATION

BIRO BRANCH OFFICE	Ukupno TOTAL	od toga žena Women	PO STEPENU STRUČNOG OBRAZOVANJA LEVEL OF EDUCATION									
			1	2	3	4	5	6 ₁	6 ₂	7 ₁	7 ₂	8
			ČAPLJINA	127	66	15	2	26	53	0	1	17
ČITLUK	77	40	3	0	20	23	0	3	6	3	19	0
JABLANICA	97	34	14	3	25	45	0	1	3	2	4	0
KONJIC	161	51	46	0	49	45	0	0	9	10	2	0
MOSTAR	504	250	35	1	135	210	1	5	24	43	50	0
NEUM	48	25	3	2	21	17	0	0	2	0	3	0
PROZOR -RAMA	65	38	13	0	24	17	0	1	5	1	4	0
RAVNO	0	0	0	0	0	0	0	0	0	0	0	0
STOLAC	54	23	3	0	24	15	0	0	2	3	7	0
UKUPNO TOTAL	1133	527	132	8	324	425	1	11	68	67	97	0



GRAFIKON - 2

BROJ NOVOPRIJAVLJENIH OSOBA NA EVIDENCIJI NEZAPOSLENIH PO MJESECIMA
CHART - 2

THE NUMBER OF NEWLY – REPORTED PERSONS IN THE REGISTER BY MONTHS

TABELA 5. – TABLE 5.

**PREGLED BROJA NEZAPOSLENIH OSOBA NA EVIDENCIJI NA DAN 31.10. 2016.
GODINE PO STEPENU STRUČNOG OBRAZOVANJA I SPOLU**

**REVIEW OF A NUMBER OF UNEMPLOYED PERSONS IN THE REGISTER ON THE
31.10.2016.
BY THE LEVEL OF EDUCATION AND GENDER**

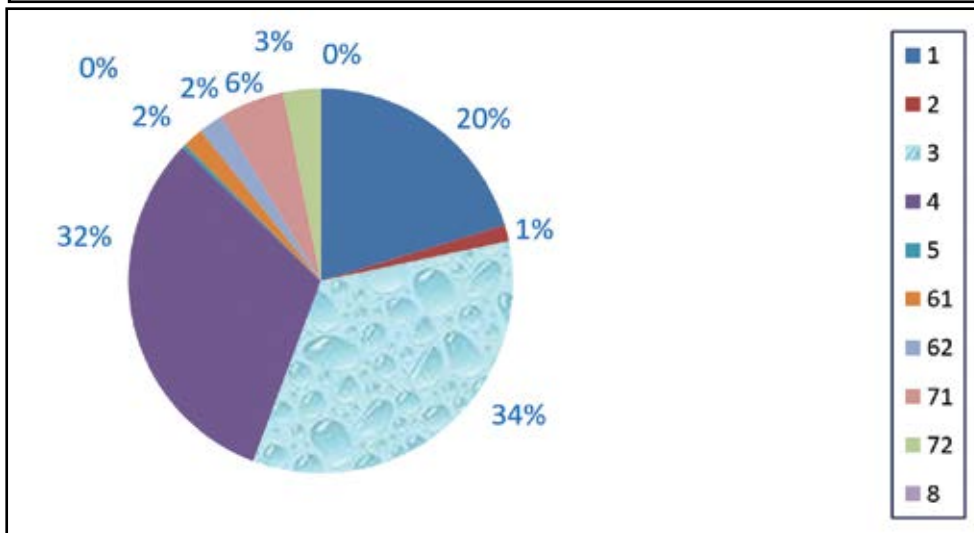
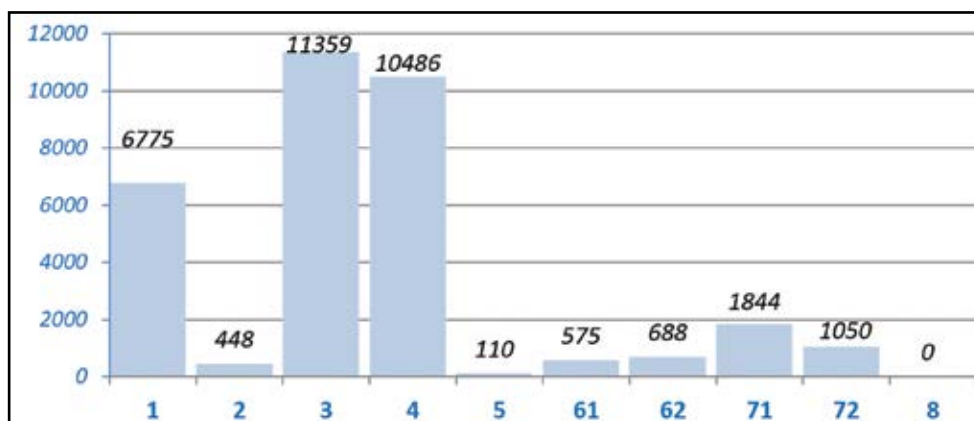
BIRO BRANCH OFFICCE	UKUPNO TOTAL		STEPEN STRUČNOG OBRAZOVANJA LEVEL OF EDUCATION									
			1	2	3	4	5	6 ₁	6 ₂	7 ₁	7 ₂	8
ČAPLJINA	Svega Total	3324	561	65	1165	1080	14	66	123	117	133	0
	Žena women	1773	293	30	548	599	3	47	80	78	95	0
ČITLUK	Svega Total	2509	278	9	1023	860	2	50	54	79	154	0
	Žena Women	1372	161	7	473	488	1	31	40	56	115	0
JABLANICA	Svega Total	2282	490	42	855	649	8	19	37	152	30	0
	Žena women	1140	292	18	321	364	0	12	15	99	19	0
KONJIC	Svega Total	4153	1488	25	1283	988	11	41	68	201	48	0
	Žena Women	2099	752	9	567	535	0	23	45	139	29	0
MOSTAR	Svega Total	16568	2881	268	5228	5761	63	342	318	1142	565	0
	Žena Women	8780	1677	156	2122	3144	3	243	185	847	403	0
NEUM	Svega Total	388	57	4	166	119	1	5	14	5	17	0
	Žena Women	184	21	3	80	58	0	4	6	1	11	0
PROZOR - RAMA	Svega Total	1989	564	17	786	459	2	27	36	45	53	0
	Žena Women	1022	260	10	360	287	2	21	24	21	37	0
RAVNO	Svega Total	36	9	0	12	11	0	1	1	2	0	0
	Žena Women	13	4	0	4	3	0	1	0	1	0	0
STOLAC	Svega Total	2086	447	18	841	559	9	24	37	101	50	0
	Žena Women	1031	253	13	337	294	1	18	18	63	34	0
UKUPNO HNK/Ž	Svega Total	33335	6775	448	11359	10486	110	575	688	1844	1050	0
TOTAL HNK/Ž	Žena women	17414	3713	246	4812	5772	10	400	413	1305	743	0

TABELA 6. – TABLE 6.

**NEZAPOSLENE OSOBE NA EVIDENCIJI NA DAN 31.10. 2016.
PO STEPENU STRUČNOG OBRAZOVANJA**

**UNEMPLOYED PERSONS IN THE REGISTER ON THE 31.10. 2016.
BY THE LEVEL OF EDUCATION**

STEPEN STRUČNOG OBRAZOVANJA LEVEL OF EDUCATION	BROJ RADNIKA NO. OF WORKERS	UDIO % PORTION
8	0	0,0
7 ₂	1.050	3,2
7 ₁	1.844	5,5
6 ₂	688	2,1
6 ₁	575	1,7
5	110	0,3
4	10.486	31,5
3	11.359	34,1
2	448	1,3
1	6.775	20,3
UKUPNO Total	33.335	100,0



GRAFIKON - 3

NEZAPOSLENE OSOBE PO STEPENU STRUČNOG OBRAZOVANJA NA DAN 31.10.2016.god.

CHART - 3

UNEMPLOYED PERSONS BY THE LEVEL OF EDUCATION ON THE 31.10.2016.

TABELA 7. – TABLE 7.

**PREGLED BROJA NEZAPOSLENIH OSOBA PO DUŽINI ČEKANJA NA ZAPOSLENJE
PO STEPENU STRUČNOG OBRAZOVANJA NA DAN 31.10. 2016. GODINE**

**REVIEW OF THE UNEMPLOYED PERSONS BY TIME SPAN FOR JOB
BY THE LEVEL OF EDUCATION ON THE 31.10. 2016.**

DUŽINA ČEKANJA TIME SPAN	UKUPNO TOTAL		STEPEN STRUČNOG OBRAZOVANJA LEVEL OF EDUCATION									
			1	2	3	4	5	6 ₁	6 ₂	7 ₁	7 ₂	8
Do 6 mjeseci till 6 months	Svega Total	4611	484	29	1443	1809	11	58	192	306	279	0
	Žena Women	2144	215	11	507	859	1	36	107	219	189	0
6 - 9 mjeseci 6 - 9 months	Svega Total	1285	184	8	362	460	3	21	72	109	66	0
	Žena Women	612	93	3	133	211	1	12	50	67	42	0
9 - 12 mjeseci 9 - 12 months	Svega Total	1396	184	1	337	494	9	26	99	132	114	0
	Žena Women	721	85	0	126	263	1	21	64	88	73	0
12 - 18 mjes. 12-18 mont.	Svega Total	2506	304	26	750	949	7	42	86	181	161	0
	Žena Women	1214	154	13	269	458	1	24	53	126	116	0
18 - 24 mjes. 18-24 mont.	Svega Total	1633	287	6	441	598	7	28	55	117	94	0
	Žena Women	830	149	3	179	300	0	17	28	88	66	0
2 - 3 godine 2 - 3 years	Svega Total	3208	516	23	1016	1140	11	54	85	215	148	0
	Žena Women	1582	240	9	419	544	1	36	50	165	118	0
3 - 5 godina 3 - 5 years	Svega Total	4643	823	49	1583	1504	9	110	69	362	134	0
	Žena Women	2434	451	24	648	822	2	85	44	258	100	0
5 - 7 godina 5 - 7 years	Svega Total	2977	705	42	1027	881	7	57	21	195	42	0
	Žena Women	1622	438	24	433	500	1	44	13	139	30	0
7 - 9 godina 7 - 9 years	Svega Total	2389	561	50	918	678	13	48	3	114	4	0
	Žena Women	1382	339	26	479	419	2	30	1	84	2	0
Preko 9 god. Over 9 years	Svega Total	8687	2727	214	3482	1973	33	131	6	113	8	0
	Žena Women	4873	1549	133	1619	1396	0	95	3	71	7	0
UKUPNO TOTAL	Svega Total	33335	6775	448	11359	10486	110	575	688	1844	1050	0
	Žena women	17414	3713	246	4812	5772	10	400	413	1305	743	0

TABELA 8. – TABLE 8.

**PREGLED BROJA NEZAPOSLENIH OSOBA PO GODINAMA STAROSTI
I STEPENU STRUČNOG OBRAZOVANJA NA DAN 31.10. 2016. GODINE**

**REVIEW OF THE UNEMPLOYED PERSONS BY AGE AND THE LEVEL OF EDUCATION
ON THE 31.10.2016.**

STAROSNA DOB AGE GROUP	UKUPNO TOTAL		STEPEN STRUČNOG OBRAZOVANJA LEVEL OF EDUCATION									
			1	2	3	4	5	6 ₁	6 ₂	7 ₁	7 ₂	8
			15-19 godina 15-19 years	Svega Total	1533	69	15	784	665	0	0	0
	Žena Women	566	36	7	250	273	0	0	0	0	0	0
20-24 godina 20 - 24 years	Svega Total	3931	190	38	1224	2063	3	3	171	117	122	0
	Žena Women	1699	79	13	438	881	1	2	106	90	89	0
25-29 godina 25 - 29 years	Svega Total	4935	276	42	1169	1752	1	41	400	503	751	0
	Žena Women	2667	123	17	517	831	1	29	247	372	530	0
30-34 godina 30 - 34 years	Svega Total	4061	424	24	1391	1227	1	132	81	646	135	0
	Žena Women	2281	183	6	672	696	1	99	42	485	97	0
35-39 godina 35 - 39 years	Svega Total	3545	731	27	1385	971	3	124	20	266	18	0
	Žena Women	1906	393	11	628	569	1	96	10	184	14	0
40-44 godina 40 - 44 years	Svega Total	3234	1024	41	1221	767	2	78	4	86	11	0
	Žena Women	1799	532	25	605	516	0	53	3	60	5	0
45-49 godina 45 - 49 years	Svega Total	3418	1026	55	1348	883	4	38	7	47	10	0
	Žena Women	1929	541	30	652	630	2	28	5	34	7	0
50-54 godina 50 - 54 years	Svega Total	3636	1019	56	1251	1182	17	47	2	61	1	0
	Žena Women	1980	598	37	482	794	2	31	0	35	1	0
55-59 godina 55 - 59 years	Svega Total	3142	1183	82	956	741	49	65	3	62	1	0
	Žena Women	1590	711	60	308	449	0	39	0	23	0	0
Preko 60 godina Over 60 years	Svega Total	1900	833	68	630	235	30	47	0	56	1	0
	Žena Women	977	517	40	260	133	2	23	0	22	0	0
UKUPNO TOTAL	Svega Total	33335	6775	448	11359	10486	110	575	688	1844	1050	0
	Žena women	17414	3713	246	4812	5772	10	400	413	1305	743	0

TABELA 9. – TABLE 9.

**PREGLED BROJA NEZAPOSLENIH OSOBA PO GODINAMA STAROSTI, DUŽINI ČEKANJA
NA ZAPOSLENJE I SPOLU NA DAN 31.10. 2016. GODINE**

**REVIEW OF THE UNEMPLOYED PERSONS BY AGE, TIME SPAN FOR JOB AND GENDER
ON THE 31.10. 2016.**

STAROSNA DOB AGE GROUP	UKUPNO TOTAL ŽENA WOMEN	DUŽINA ČEKANJA TIME SPAN									
		Do 6 mj.	6-9 mj.	9-12 mj.	12-18 mj.	18-24 mj.	2-3 g	3-5 g	5-7 g	7-9 g	Preko 9 g
15-19 godina 15-19 years	1533	948	35	27	404	19	97	3	0	0	0
	566	354	10	11	138	8	43	2	0	0	0
20-24 godina 20-24 years	3931	769	221	268	555	235	724	838	295	26	0
	1699	382	109	139	251	110	294	306	94	14	0
25-29 godina 25-29 years	4935	883	315	346	464	397	640	752	404	432	302
	2667	474	157	202	280	205	382	438	184	197	148
30-34 godina 30-34 years	4061	532	185	187	283	212	402	717	498	337	708
	2281	262	92	101	157	125	223	443	300	192	386
35-39 godina 35-39 years	3545	370	144	132	196	181	305	524	401	332	960
	1906	179	65	68	104	90	134	279	218	196	573
40-44 godina 40-44 years	3234	280	111	94	152	148	248	398	316	273	1214
	1799	138	60	47	68	86	127	224	186	178	685
45-49 godina 45-49 years	3418	283	86	111	128	119	213	414	311	257	1496
	1929	134	39	60	65	59	113	211	196	172	880
50-54 godina 50-54 years	3636	266	91	103	129	130	242	427	284	296	1668
	1980	121	47	47	67	61	123	221	176	182	935
55-59 godina 55-59 years	3142	187	60	80	124	113	204	365	293	261	1455
	1590	60	20	30	51	49	85	186	166	153	790
Preko 60 godina Over 60 years	1900	93	37	48	71	79	133	205	175	175	884
	997	40	13	16	33	37	58	124	102	98	476
TOTAL	33335	4611	1285	1396	2506	1633	3208	4643	2977	2389	8687
	17414	2144	612	721	1214	830	1582	2434	1622	1382	4873

TABELA 10. – TABLE 10.

**PREGLED BROJA NEZAPOSLENIH OSOBA NA EVIDENCIJI
NA DAN 31.10. 2016. GODINE
- NEZAPOSLENE OSOBE BEZ RADNOG ISKUSTVA PO STEPENU STRUČNOG
OBRAZOVANJA -**

**REVIEW OF THE UNEMPLOYED PERSONS IN THE REGISTER ON THE 31.10.2016.
- UNEMPLOYED PERSONS WITHOUT A WORK EXPERIENCE BY THE LEVEL OF
EDUCATION -**

BIRO BRANCH OFFICE	Ukupno Total	od toga žena Women	PO STEPENU STRUČNOG OBRAZOVANJA LEVEL OF EDUCATION									
			1	2	3	4	5	6₁	6₂	7₁	7₂	8
			ČAPLJINA	1162	608	145	27	367	428	1	20	70
ČITLUK	749	373	49	2	288	257	0	3	43	16	91	0
JABLANICA	1009	565	217	12	350	284	0	5	28	89	24	0
KONJIC	1996	1177	727	8	535	550	0	8	38	104	26	0
MOSTAR	6133	3232	1045	127	1740	2151	2	73	193	439	363	0
NEUM	84	31	10	0	29	29	0	1	7	1	7	0
PROZOR – RAMA	767	410	120	5	353	191	0	5	28	20	45	0
RAVNO	9	3	2	0	2	2	0	0	1	2	0	0
STOLAC	1061	536	196	13	439	278	3	12	29	53	38	0
UKUPNO TOTAL	12970	6935	2511	194	4103	4170	6	127	437	756	666	0

TABELA 11. – TABLE 11

**PREGLED BROJA NEZAPOSLENIH OSOBA NA EVIDENCIJI
- PO NAJBROJNIJIM ZANIMANJIMA NA DAN 31.10. 2016. -**

**REVIEW OF A NUMBER OF UNEMPLOYED PERSONS IN THE REGISTER
- BY THE MOST NUMEROUS PROFESSIONS ON THE 31.10. 2016. -**

Šifra Code	NAZIV ZANIMANJA	PROFESSION	SVEGA TOTAL	OD TOGA ŽENA WOMEN
1 i 2 STEPEN OBRAZOVANJA		1. & 2. – LEVEL OF EDUCATION		
999901	Radnici za jednostavne poslove, dn	Worker for simple jobs	6771	3717
913205	Kuhinjski pomoćnik	Assistant of cook	69	28
411101	Daktilograf	Typist	68	68
932025	Radnik u tekstilnoj proizvodnji	Worker in textile production	46	43
712201	Pomoćni zidar	Assistant of mason	21	0
743301	Krojač	Tailor	20	17
611206	Pomoćni cvjećar	Assistant of flowerist	19	9
714102	Moler	Assistant of dyer	14	0
743603	Sivač	Sewer	12	12
931302	Tesarski radnik	Assistant of carpenter	8	0
514111	Frizer za žene	Ladies hairdresser	7	7
915103	Hotelski nosač	Hotel porter	3	3
3 i 5 STEPEN OBRAZOVANJA		3. & 5. LEVEL OF EDUCATION		
522102	Prodavač	Salesman	2070	1645
514101	Frizer za žene	Ladies hairdresser	936	882
723106	Automehaničar	Car mechanic	845	3
722211	Bravar	Locksmith	781	9
512204	Kuhar	Cook	699	463
512303	Konobar	Waiter	652	120
722306	Metalostrugar	Lathe operator	399	31
832401	Vozač teretnog vozila	Truck driver	394	3
743303	Krojač ženske odjeće	Ladies wear tailor	383	371
724125	Elektromehaničar	Electromechanic	331	8
732106	Keramičar	Cheramist	201	0
712202	Zidar	Mason	187	13
743202	Tkač/tkalac	Weaver	163	154
742202	Stolar/stolar	Carpenter	161	63
723370	Mašinobravar	Fitter	159	6
722308	Metaloglodlač	Lathe operator	131	15
713702	Elektroinstalater	Electrician	97	0
721304	Autolimar	Car-body mechanic	95	0
721306	Aviolimar	Aeroplane tin-smith	92	0
712401	Tesar	Carpenter	85	0
713606	Instalater grijanja i klimatizacije	Fitter for heating and air conditioning	81	0
721301	Limar	Tin smith	65	0
724320	Mehaničar elektroničar	Elektronician mechanist	61	4
815901	Hemijski laborant	Laboratory technician	52	45
724112	Autoelektričar	Car eletrician	48	0
713601	Instalater vodovoda i kanalizacije	Fitter of waterworks and sewage system	47	0
714204	Autolakirer	Varnisher	36	0
741205	Slastičar/poslastičar	Pastry cook	33	29
721203	zavarivač	Welder	27	0
741102	Mesar	Butcher	26	2
611102	Ratar	Agriculturist	18	14
4 STEPEN OBRAZOVANJA		4. LEVEL OF EDUCATION		
412110	Ekonomski tehničar	Economy technician	1771	1235
419006	Maturant gimnazije	Gymnasium graduated	1554	1032
311552	Mašinski tehničar	Machine technician	856	282
323106	Medicinska sestra	Nurse	520	367
341403	Turistički animator	Tourist animator	473	293
413303	Tehničar drumskog saobraćaja	Road traffic tehnician	457	96
321212	Poljoprivredni tehničar	Agriculture technician	424	266
311320	Elektrotehničar	Electrotechnician	420	85
311407	Tehničar elektroničar za računare	Electronic technician for computers	287	39
311214	Građevinski tehničar	Civil engineering technician	275	99
311915	Tekstilni tehničar	Textile technician	192	165
341501	Komercijalist	Comercialist	168	108
419001	Upravni službenik	Managerial officer	167	144
311213	Građevinski tehničar visokogradnje	Civil engineering technician	148	68
322801	Farmaceutski tehničar	Pharmaceutical technician	130	111
413312	Saobraćajni tehničar	Traffic technician	114	30
311226	Geodetski tehničar	Geodetic tehnician	101	28
419005	Administrativni službenik	Administrative officer	101	84
311922	Grafički tehničar	Graphic technician	92	32
322502	Zubni tehničar	Dental technician	66	43
311418	Tehničar elektronike	Electronical technician	55	8
311115	Hemijski tehničar	Chemistry technician	46	37

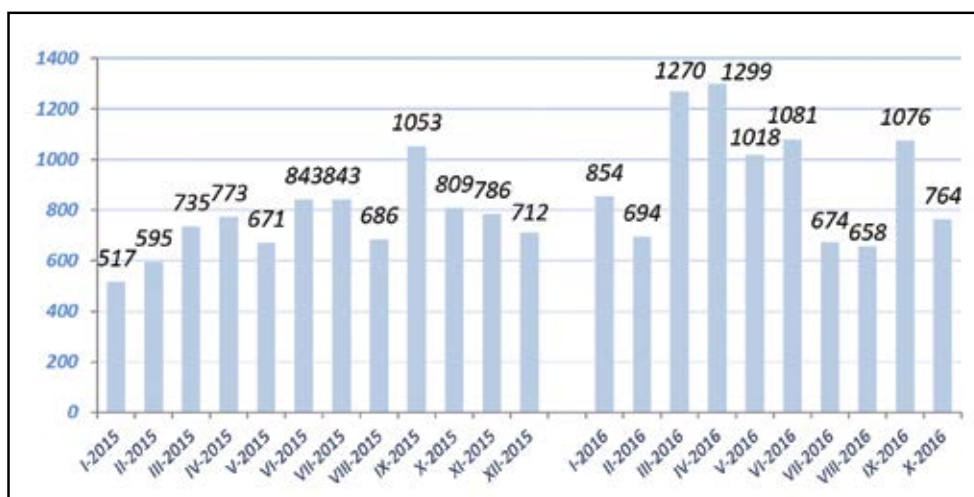
321213	Šumarski tehničar	Forestry technician	36	15
322501	Stomatološka sestra	Stomatology nurse	31	25
322201	Sanitarni tehničar	Sanitary technician	26	18
311706	Rudarski tehničar	Minery technician	24	9
321201	Ratarski tehničar	Agricultural technician	21	15
311748	Tehničar metalurgije	Metallurgic technician	19	11
311120	Tehničar matematički	Technician of mathematics	18	12
321206	Vinogradarski tehničar	Wine-grower technician	9	5
516201	policajac	Policeman	7	0
322701	Veterinarski tehničar	Vet technician	6	3
6. i 62 STEPEN OBRAZOVANJA		61. & 62. LEVEL OF EDUCATION		
412109	Ekonomski službenik	Economist	196	134
242912	Pravnik	Lawyer	103	67
233201	Učitelj predškolske djece	Preschool teacher	95	83
214206	Građevinski inženjer	Civil engineer	47	18
233101	Razredni učitelj	Class teacher	44	41
346006	Socijalni radnik	Social worker	40	35
213122	Informatičar	Informatician	27	11
213121	Inženjer računarstva	Computer engineer	26	7
223004	Fizioterapeut	Physical therapist	22	13
233114	Nastavnik hemije	Chemistry teacher	22	19
245102	Novinar	Journalist	21	13
233103	Nastavnik maternjeg jezika	Native tongue teacher	20	17
233115	Nastavnik biologije	Biology teacher	20	15
244220	Kriminalist	Criminologist	16	6
214115	Inženjer drumskog saobraćaja	Traffic engineer	15	2
233105	Nastavnik historije	History teacher	14	10
222908	Inženjer medicinske radiologije	Radiology engineer	13	9
214806	Inženjer geodezije	Engineer of geodesy	6	0
233111	Nastavnik matematike	Teacher of mathematics	5	3
233106	Nastavnik geografije	Geography teacher	5	5
233108	Nastavnik likovne kulture	Art teacher	4	2
233109	Nastavnik tjelesne i zdravstvene kulture	Teacher of physical and health culture	3	0
233107	Nastavnik muzičke kulture	Teacher of music education	3	3
71, 72 i 8 STEPEN OBRAZOVANJA		71., 72. & 8. LEVEL OF EDUCATION		
242912	Pravnik	Lawyer	471	339
244123	Ekonomist	Economist	246	164
232105	Profesor engleskog jezika	English language professor	167	139
221315	Inženjer agronom	Agronomy engineer	141	83
233117	Profesor razredne nastave	Class professor	114	107
235105	Pedagog	Pedagogue	90	86
244508	Psiholog	Psychologist	87	79
232131	Profesor tjelesne i zdravstvene kulture	Professor of physical and health culture	87	18
244101	Ekonomist za finansije	Financial economist	83	66
232102	Profesor hrvatskog jezika	Croatian language professor	77	70
214206	Građevinski inženjer	Civil engineer	77	45
245102	Novinar	Journalist	74	60
244304	Politolog	Politologist	65	36
214556	Mašinski inženjer	Mechanical engineer	61	15
232118	Profesor historije	History professor	55	27
346006	Socijalni radnik	Social worker	55	52
232208	Profesor biologije	Professor of biology	51	46
232106	Profesor njemačkog jezika	German language professor	46	41
232128	Profesor likovnih predmeta	Art professor	45	32
213121	Inženjer računarstva	Computer engineer	43	19
232101	Profesor bosanskog jezika	Bosnian language professor	41	37
214642	Inženjer prehrambene tehnologije	Food technology engineer	41	31
232119	Profesor pedagogije	Pedagogy professor	29	24
232207	Profesor hemije	Professor of chemistry	27	26
244102	Ekonomista marketinga	Economist of marketing	26	21
232121	Profesor sociologije	Professor of sociology	24	18
244216	Komunikolog	Communicologist	21	19
232210	Profesor geografije	Professor of geography	20	15
244220	Kriminalist	Police inspector	18	7
222101	Doktor medicine	Doctor of medicine	15	11
221103	Ekolog	Ecologist	15	10
214317	Inženjer elektrotehnike	Electrotechnic engineer	15	2
244201	Sociolog	Sociologist	14	9
214113	Inženjer arhitekture	Architect	12	8
246015	Teolog	Teologyst	12	1
232601	Profesor vjeronauka	Professor of teology	9	8
232116	Profesor filozofije	Professor of philosophy	9	5
222401	Doktor farmacije	Doctor of pharmacy	9	8
222210	Doktor stomatologije	Doctor of dentistry	8	7
214115	Inženjer drumskog saobraćaja	Traffic engineer	8	2
222907	Sanitarni inženjer	Sanitary engineer	6	4
244207	Arheolog	Archeologist	5	3
232112	Profesor turskog jezika	Turkish language professor	4	2
222313	Veterinar	Veterinarian	3	1
245204	Kipar	Sculptor	2	0

TABELA 12. – TABLE 12.

**PREGLED BROJA UKUPNO BRISANIH OSOBA SA EVIDENCIJE
U MJESECU OKTOBRU 2016. PO STEPENU STRUČNOG OBRAZOVANJA**

**REVIEW OF A TOTAL NUMBER OF ERASED PERSONS FROM THE REGISTER IN
OCTOBER 2016. BY THE LEVEL OF EDUCATION**

BIRO BRANCH OFFICE	UKUPNO TOTAL ŽENA WOMEN	STEPEN STRUČNOG OBRAZOVANJA LEVEL OF EDUCATION									
		1	2	3	4	5	6 ₁	6 ₂	7 ₁	7 ₂	8
		ČAPLJINA	118	11	0	33	55	0	3	5	4
	50	4	0	13	22	0	2	2	3	4	0
ČITLUK	50	4	0	18	16	0	0	4	4	4	0
	27	2	0	7	8	0	0	4	3	3	0
JABLANICA	28	4	0	11	9	0	1	0	0	3	0
	12	1	0	3	5	0	1	0	0	2	0
KONJIC	74	12	0	19	29	0	0	4	8	2	0
	31	5	0	5	14	0	0	0	5	2	0
MOSTAR	427	19	3	110	168	1	10	26	60	30	0
	221	8	2	43	83	0	10	10	43	22	0
NEUM	11	2	0	4	3	0	0	1	1	0	0
	5	0	0	1	2	0	0	1	1	0	0
PROZOR - RAMA	17	2	0	5	7	0	0	0	3	0	0
	10	2	0	2	3	0	0	0	3	0	0
RAVNO	0	0	0	0	0	0	0	0	0	0	0
	0	0	0	0	0	0	0	0	0	0	0
STOLAC	39	5	0	15	11	0	1	0	3	4	0
	20	3	0	7	5	0	1	0	1	3	0
UKUPNO TOTAL	764	59	3	215	298	1	15	40	83	50	0
	376	25	2	81	142	0	14	17	59	36	0



GRAFIKON – 4

BROJ BRISANIH RADNIKA SA EVIDENCIJE PO MJESECIMA

CHART – 4

THE NUMBER OF ERASED WORKERS FROM THE REGISTER BY MONTHS

TABELA 13. – TABLE 13.

PREGLED BROJA BRISANIH OSOBA S EVIDENCIJE U MJESECU OKTOBRU 2016. GODINE PO RAZLOZIMA PRESTANKA VOĐENJA EVIDENCIJE

REVIEW OF A NUMBER OF ERASED PERSONS IN OCTOBER 2016. BY REASONS OF ERASING FROM THE REGISTER

BIRO BRANCH OFFICE	Ukupno Total	Žena Women	PO RAZLOZIMA PRESTANKA VOĐENJA EVIDENCIJE REASON OF ERASING																			
			1	2	3	4	5	6	7	8	9	10	11	12	13	14	15	16	17	18	19	20
			ČAPLJINA	118	50	55	0	0	0	0	2	0	4	0	0	0	24	7	0	9	10	1
ČITLUK	50	27	33	0	0	0	0	4	0	0	0	0	0	2	0	0	1	4	2	0	4	0
JABLANICA	28	12	22	0	0	0	0	4	0	0	0	0	0	0	0	0	0	2	0	0	0	0
KONJIC	74	31	58	0	1	0	0	8	0	0	0	0	0	0	0	0	4	2	1	0	0	0
MOSTAR	427	221	350	0	5	0	0	13	0	9	0	0	0	9	0	0	13	16	3	1	8	0
NEUM	11	5	5	0	0	1	0	0	0	0	0	0	0	0	0	0	0	4	0	1	0	0
PROZOR -RAMA	17	10	8	0	0	0	0	0	0	1	0	0	0	0	0	0	1	0	5	2	0	0
RAVNO	0	0	0	0	0	0	0	0	0	0	0	0	0	0	0	0	0	0	0	0	0	0
STOLAC	39	20	28	0	0	0	0	4	0	1	0	0	0	2	0	0	0	4	0	0	0	0
UKUPNO	764	376	559	0	6	1	0	35	0	15	0	0	0	37	7	0	28	42	12	5	17	0

LEGENDA – LEGEND:

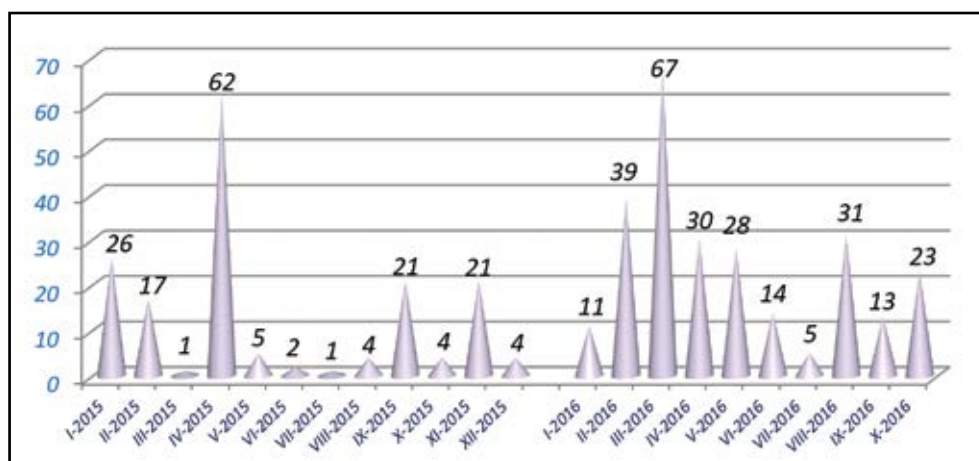
ŠIFRA	Naziv
1	Zasnivanje radnog odnosa
2	Registrira gospodarsko društvo ili drugu pravnu osobu odnosno ostvari dividendu temeljem udjela u gospodarskom društvu ili drugoj pravnoj osobi u visini određenoj u članku 3. Stavak 2. Zakona
3	Registrira obrt ili ostvari prihod po bilo kojem osnovu u visini određenoj u članku 3. Stavak 2. Zakona
4	Bavljenje poljoprivrednom djelatnošću - upis u registar poljoprivrednih proizvođača
5	Zatečen na radu bez ugovora o radu ili pisane izjave poslodavca odnosno rješenja o zasnivanju radnog odnosa ili o postavljanju
6	Ispunjavanje uvjeta za mirovinu prema propisima o mirovinsko-invalidskom osiguranju
7	Trajna nesposobnost za rad
8	Navršениh 65 godina života
9	Izdržavanje kazne zatvora, mjere sigurnosti, zaštitne ili odgojne mjere u trajanju dužem od šest mjeseci
10	Odbijeno se uključiti u obrazovanje na istom stupnju stručne spreme koji je organizirala i snosi troškove služba za zapošljavanje radi povećanja mogućnosti zapošljavanja ili ako bez opravdanog razloga prekinuto, odnosno ne završeno obrazovanje
11	Odbijen odgovarajući posao
12	Ne javljanje službi za zapošljavanje u dva uzastopna roka, bez obaviještavanja službe o opravdanim razlozima nejavljanja
13	Ne ispunjavanje uvjeta o aktivnom traženju posla
14	Primanje novčane naknade u skladu sa člankom 30. A zakona o izmjenama i dopunama zakona o posredovanju u zapošljavanju i socijalnoj sigurnosti neuposlenih osoba
15	Stjecanje statusa redovnog učenika ili studenta
16	Preseljenje na područje druge općine / države
17	Odjavljivanje sa evidencije
18	Smrt
19	Prelazak kod drugoga savjetodavca
20	Ostvaruje ukupne mjesečne prihode veće dd 25% prosječne mjesečne plaće uprethodnoj godini u fbih, po bilo kojem temelju, uključujući i dividende

TABELA 14. – TABLE 14.

PREGLED SLOBODNIH RADNIH MJESTA U MJESECU OKTOBRU 2016. GODINE PO STEPENU STRUČNOG OBRAZOVANJA

REVIEW OF A FREE WORK PLACES IN OCTOBER 2016. BY THE LEVEL OF EDUCATION

BIRO BRANCH OFFICE	Ukupno Total	Od toga na : Out of that:		PO STEPENU STRUČNOG OBRAZOVANJA LEVEL OF EDUCATION										
		Neodređen Undeterm.	Određeno Determin.	1	2	3	4	5	6 ₁	6 ₂	7 ₁	7 ₂	8	
ČAPLJINA	3	0	3	0	0	3	0	0	0	0	0	0	0	0
ČITLUK	0	0	0	0	0	0	0	0	0	0	0	0	0	0
JABLANICA	0	0	0	0	0	0	0	0	0	0	0	0	0	0
KONJIC	0	0	0	0	0	0	0	0	0	0	0	0	0	0
MOSTAR	20	0	20	0	0	15	5	0	0	0	0	0	0	0
NEUM	0	0	0	0	0	0	0	0	0	0	0	0	0	0
PROZOR -RAMA	0	0	0	0	0	0	0	0	0	0	0	0	0	0
RAVNO	0	0	0	0	0	0	0	0	0	0	0	0	0	0
STOLAC	0	0	0	0	0	0	0	0	0	0	0	0	0	0
UKUPNO TOTAL	23	0	23	0	0	18	5	0	0	0	0	0	0	0



GRAFIKON – 5

BRJ ISKAZANIH POTREBA ZA RADNICIMA PO MJESECIMA

CHART – 5

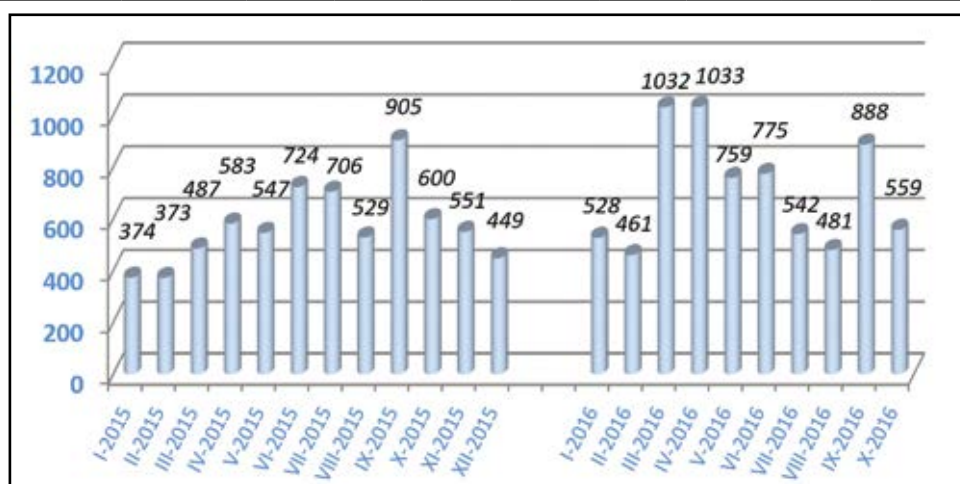
THE NUMBER OF REQUIRIES FOR WORKERS BY MONTHS

TABELA 15. – TABLE 15.

PREGLED BROJA OSOBA KOJE SU SE ZAPOSLE SA EVIDENCIJE PO STEPENU STRUČNOG OBRAZOVANJA I SPOLU U MJESECU OKTOBRU 2016.

REVIEW OF A NUMBER OF EMPLOYED PERSONS FROM THE REGISTER IN OCTOBER 2016.

BIRO BRANCH OFFICE	Ukupno Total Žena Women	PO STEPENU STRUČNOG OBRAZOVANJA LEVEL OF EDUCATION																				
		1	2	3	4	5	6 ₁	6 ₂	7 ₁	7 ₂	8											
		ČAPLJINA	55	4	0	22	15	0	2	2	4	6	0	25	0	0	9	6	0	2	2	3
ČITLUK	33	1	0	16	9	0	0	1	4	2	0	17	0	0	6	5	0	0	1	3	2	0
JABLANICA	22	1	0	9	8	0	1	0	0	3	0	9	0	0	2	4	0	1	0	0	2	0
KONJIC	58	6	0	17	23	0	0	4	7	1	0	20	0	0	5	9	0	0	5	1	0	
MOSTAR	350	12	1	85	136	0	9	24	53	30	0	185	6	0	33	67	0	9	9	39	22	0
NEUM	5	0	0	2	1	0	0	1	0	0	0	3	0	0	1	0	0	1	1	0	0	
PROZOR -RAMA	8	0	0	3	3	0	0	0	2	0	0	4	0	0	1	1	0	0	2	0	0	
RAVNO	0	0	0	0	0	0	0	0	0	0	0	0	0	0	0	0	0	0	0	0	0	
STOLAC	28	1	0	12	8	0	1	0	3	3	0	15	0	0	7	4	0	1	0	1	2	0
UKUPNO TOTAL	559	25	1	166	203	0	13	32	74	45	0											
ŽENA WOMEN	278	6	0	64	96	0	13	13	54	32	0											



GRAFIKON - 6

BROJ ZAPOSLENIH OSOBA SA EVIDENCIJE PO MJESECIMA

CHART - 6

THE NUMBER OF EMPLOYED PERSONS FROM THE REGISTER BY MONTHS

TABELA 16. – TABLE 16.

PREGLED BROJA ZAPOSLENIH OSOBA SA EVIDENCIJE PO NAJBROJNIJIM ZANIMANJIMA U MJESECU OKTOBRU 2016.

REVIEW OF A NUMBER OF EMPLOYED PERSONS FROM THE REGISTER BY THE MOST NUMEROUS PROFESSIONS IN OCTOBER 2016.

Šifra	Naziv zanimanja	Žena	Ukupno
Stepen stručnog obrazovanja: 1			
999901	Radnik za jednostavne poslove d. n. / worker for simple jobs	6	23
932008	Radnik za jednostavne poslove na montaži / worker for simple jobs on installation	0	1
Ukupno za stepen stručnog obrazovanja 1		6	24
Šifra	Naziv zanimanja	Žena	Ukupno
Stepen stručnog obrazovanja: 2			
743301	Krojač / tailor	0	1
Ukupno za stepen stručnog obrazovanja 2		0	1
Šifra	Naziv zanimanja	Žena	Ukupno
Stepen stručnog obrazovanja: 3			
522102	Prodavač / salesman	21	33
723106	Automehaničar / car mechanic	0	17
514101	Frizer / hairdresser	15	15
512204	Kuhar / cook	8	14
832401	Vozač teretnog vozila / cargo driver	0	12
512303	Konobar / waiter	1	10
514111	Frizer za žene/ladied hairdresse	8	9
722211	Bravar / locksmith	0	4
724320	Mehaničar elektroničar / electronic mechanist	0	4
724125	Elektromehaničar / electromechanic	0	4
713702	Elektroinstalater / electrician for instalation	0	4
723370	Mašinobrar / fitter	0	4
732106	Keramičar / cheramist	0	4
713704	Električar održavanja /electrician	0	3
722308	Metaloglodač / milling machine operator	1	3
722307	Metalotokar,majstor / lathe operator, master	0	3
722306	Metalotokar / lathe operator	0	2
832412	Vozač kamiona / truck driver	0	2
411301	Operator za unos podataka / operator for data take	0	1
514110	Frizer za muškarce/men hairdresser	0	1
514103	Vlasuljar / wig maker	0	1
723344	Mehaničar mašina za preradu nemetala / mechanic for non-metal modification	0	1
724108	Elektromehaničar za elektroenergetiku / power supply electromechanic elektroene	1	1
724112	Autoelektričar / car electrician	0	1
741102	Mesar / butcher	0	1
742203	Stolar,majstor / carpenter, master	1	1
743202	Tkalac / weaver	1	1
743301	Krojač / tailor	1	1
743505	Krojač trikotažne odjeće / tailor of knitwerr	1	1
743601	Šivač tekstila / textil sewer	1	1
815901	Hemijski laborant / laboratory technician	1	1
826101	Rukovalac mašinama za pređenje / spinning machine manipulator	1	1
832201	Vozač putničkog automobila / driver	0	1
832204	Vozač lakog dostavnog vozila / driver of delivery van	0	1
833232	Rukovalac građevinskim mašinama / construction machines manipulator	0	1

921113	Poljoprivredni radnik / agriculture worker	1	1
413103	Skladištar / warehouseman	1	1
Ukupno za stepen stručnog obrazovanja 3		64	166
Šifra	Naziv zanimanja	Žena	Ukupno
Stepen stručnog obrazovanja: 4			
419006	Maturant gimnazije/gymnasium graduated	20	33
412110	Ekonomski tehničar/economy technician	24	31
223003	Medicinska sestra-tehničar/nurse	9	15
311552	Mašinski tehničar / mechanical technician	1	11
341403	Turistički animator / tourist animator	3	11
413303	Tehničar drumskog saobračaja / road traffic technician	2	10
322801	Farmaceutski tehničar / pharmaceutical technician	6	7
311304	Elektroenergetski tehničar / power supply technician	0	7
311320	Elektrotehničar / electrotechnician	2	7
321212	Poljoprivredni tehničar / agriculture technician	2	5
413312	Saobračajni tehničar /traffic technician	0	4
311407	Tehničar elektroničar za računala / electronic technician for computers	0	4
412108	Službenik u knjigovodstvu / clerk	4	4
311922	Grafički tehničar / graphic technician	2	4
311213	Građevinski tehničar visokogradnje / civic engineering technician	1	3
341501	Komercijalist / comercialist	1	3
411501	Sekretarica / secretary	3	3
311418	Tehničar elektronike / electronic technician	0	3
311303	Elektrotehničar za distribuciju električne energije /power distribution technician	0	2
723341	Mehaničar alatnih mašina,majstor /, mechanic for machine tools, master	0	2
322501	Stomatološka sestra / stomatology nurse	2	2
412109	Ekonomski službenik / economy clerk	1	2
322601	Fizioterapeut / psysiotherapist	1	2
311214	Građevinski tehničar / civil engineer technician	1	2
322502	Zubni tehničar / dental technician	0	1
244123	Ekonomista / economist	0	1
245308	Muzičar / musician	0	1
311115	Hemijski tehničar / chemistry technician	0	1
311120	Tehničar matematički / mathematics technician	0	1
311226	Geodetski tehničar / geodetic technician	1	1
311403	Tehničar za energetskeelektronske uređaje / technician for electronic powersypilly devices	0	1
311408	Tehničar za telekomunikacijske uređaje i mreže /telecommunication devices technician	1	1
311522	Tehničar konstruktor mašinskih dijelova / machine construction technician	0	1
311529	Tehničar mašinski konstruktor detaljist/ machine construction technician, specialized	0	1
311541	Mašinski tehničar održavanja drumskih vozila/ mechanical technician, specialized	0	1
311547	Mašinsk tehničar održavanja zrakohoplova/ mechanical technician, specialized	1	1
311920	Tehničar za drvo / wood technician	1	1
312106	Računarski tehničar /computer technician	0	1
321110	Medicinski laboratorijski tehničar / med lab technician	0	1
323201	Medicinska sestra babica / midwife	1	1
342206	Špediter / dispatcher	1	1
344102	Carinski službenik / customs clerk	1	1
347111	Grafički dizajner / graphical designer	0	1
413308	Željeznički otpravnik / train dispatcher	0	1
414202	Referent za poštu / mail officer	0	1
419001	Upravni službenik / administration clerk	1	1
511304	Turistički vodič / turistic guide	1	1

514111	Frizer za žene/ladies hairdresser	1	1
723204	Aviomehaničar / airplane mechanic	0	1
723340	Mehaničar alatnih mašina / mechanic of machine tools	0	1
731111	Mehaničar za medicinsku i laboratorijsku opremu /med lab mechanic	1	1
Ukupno za stepen stručnog obrazovanja 4		96	204
Šifra	Naziv zanimanja	Žena	Ukupno
Stepen stručnog obrazovanja: 61			
233103	Nastavnik maternjeg jezika / native tongue teacher	2	2
242912	Pravnik / lawyer	2	2
233115	Nastavnik biologije / biology teacher	2	2
233116	Nastavnik razredne nastave/class teacher	2	2
244103	Ekonomista hoteljerstva / hotel management economist	1	1
233105	Nastavnik historije / history teacher	1	1
233114	Nastavnik hemije / chemistry teacher	1	1
233201	Učitelj predškolske djece / preschool teacher	1	1
244101	Ekonomista za finansije / finance economist	1	1
Ukupno za stepen stručnog obrazovanja 61		13	13
Šifra	Naziv zanimanja	Žena	Ukupno
Stepen stručnog obrazovanja: 62			
214206	Građevinski inženjer / civil engineer	0	5
244123	Ekonomista / economist	1	4
214556	Mašinski inženjer / machine engineer	0	3
213121	Inženjer računarstva / it engineer	1	2
222908	Inženjer medicinske radiologije/ medical radiology engineer	2	2
242912	Pravnik / lawyer	2	2
346006	Socijalni radnik / social worker	2	2
323106	Medicinska sestra / nurse	1	1
232105	Profesor engleskog jezika / english language professor	1	1
235112	Pedagog-psiholog/pedagogue-psychologist	1	1
223004	Fizioterapeut/physical therapist	0	1
244103	Ekonomista hoteljerstva / hotel management economist	1	1
244104	Ekonomista menadžmenta / management economist	0	1
214115	Inženjer drumskog saobračaja / traffic engineer	0	1
244207	Arheolog / archeologist	0	1
244304	Politolog / politologist	0	1
311903	Tehnički saradnik za zaštitu okoline / ecologist	1	1
214317	Inženjer elektrotehnike / electrotechnic engineer	0	1
221315	Inženjer agronom / agronomy engineer	0	1
Ukupno za stepen stručnog obrazovanja 62		13	32
Šifra	Naziv zanimanja	Žena	Ukupno
Stepen stručnog obrazovanja: 71			
242912	Pravnik / lawyer	6	12
233117	Profesor razredne nastave/class professor	6	6
244508	Psiholog / psychologist	6	6
244102	Ekonomista za marketing / market economist	3	5
232131	Profesor tjelesne i zdravstvene kulture/professor of physical nad health culture	1	4
214206	Građevinski inženjer / civil engineer	1	3
245102	Novinar / journalist	2	3
235105	Pedagog / pedagogue	3	3
232102	Profesor hrvatskog jezika / croatian language professor	3	3
244104	Ekonomista menadžmenta / management economist	1	2
213121	Inženjer računarstva / IT engineer	1	2

232118	Profesor historije / history professor	1	2
232119	Profesor pedagogije / pedagogy professor	2	2
232121	Profesor sociologije /sociology professor	2	2
232128	Profesor likovnih predmeta / art professor	1	2
244123	Ekonomista / economist	1	2
244101	Ekonomista za finansije / financial economist	1	1
214806	Inžinjer geodezije / geodesy engineer	1	1
214317	Inžinjer elektrotehnike / electrotehnic engineer	0	1
232105	Profesor engleskog jezika / english language professor	1	1
214113	Inžinjer arhitekture / architect	1	1
213122	Informatičar / IT expert	1	1
232106	Profesor njemačkog jezika /german language professor	1	1
232107	Profesor francuskog jezika / france language professor	1	1
232602	Profesor religijske kulture / professor of religion	1	1
232101	Profesor bosanskog jezika / bosnian language professor	1	1
222313	Veterinar / veterinarian	1	1
241912	Savjetnik za odnose sa javnošću /public relation adviser	1	1
221315	Inžinjer agronom / agronomy engineer	1	1
244201	Sociolog / sociologist	1	1
244216	Komunikolog / communicologist	1	1
Ukupno za stepen stručnog obrazovanja 71		54	74
Šifra	Naziv zanimanja	Žena	Ukupno
Stepen stručnog obrazovanja: 72			
222101	Doktor medicine / doctor of medicine	6	7
242912	Pravnik / lawyer	2	4
233117	Profesor razredne nastave/class teacher	3	3
244123	Ekonomista / economist	3	3
245202	Slikar / painter	1	2
214206	Građevinski inžinjer / civil engineer	1	2
244508	Psiholog / psychologist	2	2
213121	Inžinjer računarstva / IT engineer	1	2
214642	Inžinjer prehrambene tehnologije /food technology engineer	2	2
244216	Komunikolog / communicologist	1	1
322601	Fizioterapeut / physical therapist	1	1
214317	Inžinjer elektrotehnike / electrotehnic engineer	0	1
214556	Mašinski inžinjer / mechanical engineer	0	1
221103	Ekolog / ecologist	1	1
222210	Doktor stomatologije / doctor of stomatology	0	1
232105	Profesor engleskog jezika / english language professor	1	1
232106	Profesor njemačkog jezika / german language professor	0	1
232201	Profesor matematike / math professor	1	1
232208	Profesor biologije / professor of biology	1	1
232210	Profesor geografije / geography professor	1	1
235105	Pedagog / pedagogue	1	1
235112	Pedagog-psiholog/pedagogue-psychologist	1	1
241919	Samostalni stručni saradnik u poslovnim i srodnim djelatnostima / expert assistant for business	0	1
244202	Istraživač sociolog / sociology researcher	1	1
244203	Samostalni istraživač sociolog / independent sociology researcher	1	1
245308	Muzičar / musician	0	1
244304	Politolog / political scientist	0	1
Ukupno za stepen stručnog obrazovanja 72		32	45
UKUPNO:		278	559

TABELA 17. – TABLE 17.

**PREGLED BROJA ZAPOSLENIH OSOBA SA EVIDENCIJE PO DJELATNOSTIMA U
MJESECU OKTOBRU 2016. GODINE**

**REVIEW OF A NUMBER OF EMPLOYED PERSONS FROM THE REGISTER BY ACTIVITIES
IN OCTOBER 2016.**

BIRO Branch office	Ukupno TOTAL	Žene Women	DJELATNOSTI - ACTIVITIES																		
			N.	A	B	C	D	E	F	G	H	I	J	K	L	M	N	O	P	Q	00
ČAPLJINA	55	25		0	0	1	3	0	0	8	3	2	0	3	1	5	1	2	0	0	26
ČITLUK	33	17		0	0	0	5	0	1	10	1	3	0	0	0	4	1	3	0	0	5
JABLANICA	22	9		0	0	0	1	0	3	8	1	3	0	0	0	1	1	1	0	0	3
KONJIC	58	20		1	0	0	18	0	4	11	4	4	0	3	1	2	0	5	0	0	5
MOSTAR	350	185		5	0	0	40	5	10	68	47	13	5	26	2	32	18	30	0	0	49
NEUM	5	3		0	0	0	1	1	0	0	1	0	1	0	0	0	1	0	0	0	0
PROZOR- RAMA	8	4		0	0	0	1	0	3	2	0	1	0	0	0	0	0	0	0	0	1
RAVNO	0	0		0	0	0	0	0	0	0	0	0	0	0	0	0	0	0	0	0	0
STOLAC	28	15		1	0	0	7	0	0	2	1	2	1	4	0	1	3	4	0	0	2
UKUPNO TOTAL	559	278		7	0	1	76	6	21	109	58	28	7	36	4	45	25	45	0	0	91

Legenda:

A – Poljoprivreda, lov i šumarstvo
 B – Ribarstvo
 C – Rudarstvo
 D – Prerađivačka industrija
 E – Snabdjevanje električnom energijom, plinom i vodom
 F – Građevinarstvo
 G – Trgovina
 H – Ugostiteljstvo
 I – Prevoz, skladištenje i veze
 J – Finansijsko posredovanje
 K – Posredovanje nekretninama, iznajmljivanje i poslovne usluge
 L – Javna uprava i odbrana
 M – Obrazovanje
 N – Zdravstvena i socijalna pomoć
 O – Ostale javne javne, društvene, socijalne i lične uslužne djelatnosti
 P – Privatna kućanstva sa zaposlenim osobljem
 Q – Eksteritorijalne organizacije i tijela
 00 – Neraspoređeno po djelatnostima SKD

Legend:

A – Agriculture and forestry
 B – Fishing
 C – Mining
 D – Manufacturing industry
 E – Electricity, gas and water supply
 F – Construction
 G – Trade
 H – Catering
 I – Transport, storage and communication
 J – Financial intermediation
 K – Real estate, renting and business service
 L – Public administration and defence
 M – Education
 N – Health and social care
 O – Other public, social services
 P – Privat households with employes
 Q – Exterritorial organisations
 00 – Undisposed by activities

TABELA 18. – TABLE 18.

**PREGLED BROJA PRESTANAKA RADNOG ODNOSA U MJESECU OKTOBRU 2016.
- PO STEPENU STRUČNOG OBRAZOVANJA -**

**REVIEW OF A NUMBER OF EMPLOYMENT CESSATION IN OCTOBER 2016.
- BY THE LEVEL OF EDUCATION -**

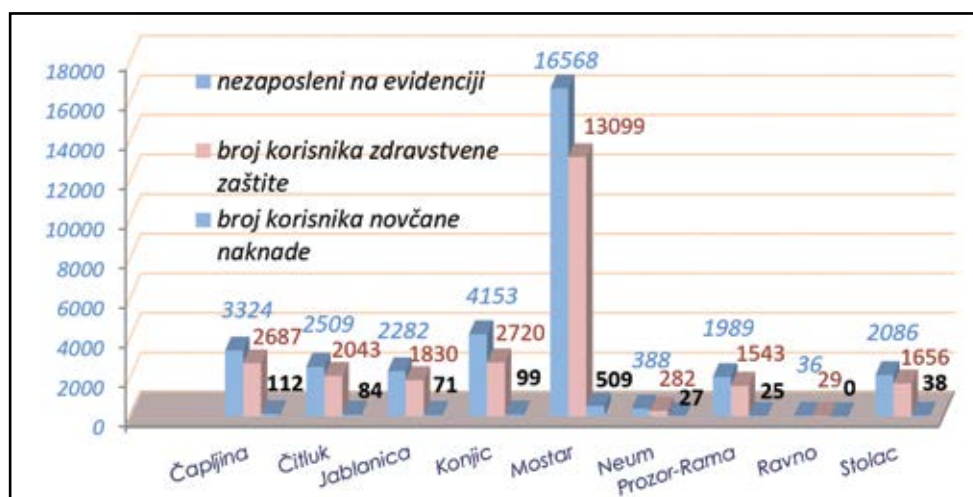
BIRO BRANCH OFFICE	Ukupno Total Žena Women	PO STEPENU STRUČNOG OBRAZOVANJA LEVEL OF EDUCATION									
		1	2	3	4	5	6 ₁	6 ₂	7 ₁	7 ₂	8
		80	12	1	22	33	0	0	3	5	4
43	3	1	14	17	0	0	2	3	3	0	
46	2	0	16	17	0	3	1	2	5	0	
23	1	0	4	10	0	2	1	0	5	0	
80	13	1	21	40	0	1	1	2	1	0	
24	4	0	4	13	0	1	0	1	1	0	
117	37	0	44	28	0	0	1	6	1	0	
30	5	0	7	11	0	0	0	6	1	0	
320	22	1	111	129	1	5	9	25	17	0	
157	15	1	37	70	0	3	4	17	10	0	
40	3	2	20	13	0	0	1	0	1	0	
24	2	2	11	9	0	0	0	0	0	0	
36	9	0	14	9	0	1	1	1	1	0	
19	4	0	6	6	0	1	1	0	1	0	
0	0	0	0	0	0	0	0	0	0	0	
0	0	0	0	0	0	0	0	0	0	0	
37	2	0	19	9	0	0	2	2	3	0	
15	1	0	8	4	0	0	0	1	1	0	
UKUPNO TOTAL	756	100	5	267	278	1	10	19	43	33	0
ŽENA WOMEN	335	35	4	91	140	0	7	8	28	22	0

TABELA 19. – TABLE 19.

PREGLED BROJA KORISNIKA ZDRAVSTVENE ZAŠTITE I NOVČANE NAKNADE NA EVIDENCIJI SLUŽBE NA DAN 31.10. 2016. GODINE

REVIEW OF A NUMBER OF HEALTH CARE AND PECUNIARY AID USERS IN THE REGISTER ON THE 31.10. 2016.

BIRO BRANCH OFFICE	BROJ NEZAPOSLENIH OSOBA NA DAN 31.10.2016. No. of unemployed persons on the 31.10.2016.	BROJ KORISNIKA ZDRAVSTVENE ZAŠTITE NO. OF HEALTH CARE USERS	BROJ KORISNIKA NOVČANE NAKNADE NO. OF PECUNIARY AID USERS
ČAPLJINA	3.324	2.687	112
ČITLUK	2.509	2.043	84
JABLANICA	2.282	1.830	71
KONJIC	4.153	2.720	99
MOSTAR	16.568	13.099	509
NEUM	388	282	27
PROZOR-RAMA	1.989	1.543	25
RAVNO	36	29	0
STOLAC	2.086	1.656	38
UKUPNO TOTAL	33.335	25.889	965



GRAFIKON - 7

BROJ KORISNIKA ZDRAVSTVENE ZAŠTITE I NOVČANE NAKNADE

CHART - 7

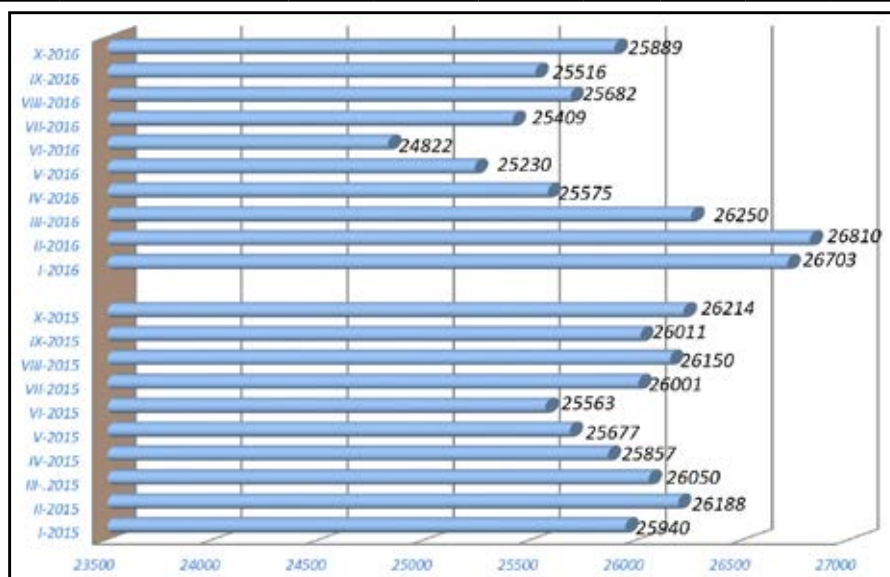
THE NUMBER OF HEALTH CARE AND PECUNIARY AID USERS

TABELA 20. – TABLE 20.

PREGLED BROJA KORISNIKA ZDRAVSTVENE ZAŠTITE NA EVIDENCIJI SLUŽBE NA DAN 31.10. 2016. GODINE PO STEPENU STRUČNOG OBRAZOVANJA

REVIEW OF A NUMBER OF HEALTH CARE USERS IN THE REGISTER ON THE 31.10.2016.

BIRO BRANCH OFFICE	Ukupno Total Žena Women	PO STEPENU STRUČNOG OBRAZOVANJA LEVEL OF EDUCATION									
		1	2	3	4	5	6 ₁	6 ₂	7 ₁	7 ₂	8
		ČAPLJINA	2687	403	46	961	881	9	54	110	102
	1428	208	19	459	476	2	39	72	67	86	0
ČITLUK	2043	155	4	807	751	1	47	53	75	150	0
	1109	84	2	369	419	1	30	39	54	111	0
JABLANICA	1830	363	34	688	518	5	16	34	143	29	0
	871	213	16	237	273	0	10	13	91	18	0
KONJIC	2720	778	16	932	691	7	30	58	168	40	0
	1266	307	8	389	367	0	15	41	113	26	0
MOSTAR	13099	1978	188	4216	4602	51	282	276	1008	498	0
	6392	989	99	1504	2352	1	188	157	747	355	0
NEUM	282	33	3	129	84	0	2	14	4	13	0
	135	15	2	63	37	0	2	6	1	9	0
PROZOR-RAMA	1543	438	12	626	329	2	19	29	39	49	0
	756	194	7	278	189	2	15	20	18	33	0
RAVNO	29	7	0	11	10	0	1	0	0	0	0
	10	3	0	4	2	0	1	0	0	0	0
STOLAC	1656	324	11	674	448	7	20	32	91	49	0
	772	171	6	255	221	1	16	13	56	33	0
UKUPNO TOTAL	25889	4479	314	9044	8314	82	471	606	1630	949	0
ŽENA WOMEN	12739	2184	159	3558	4336	7	316	361	1147	671	0



GRAFIKON - 8

BROJ KORISNIKA ZDRAVSTVENE ZAŠTITE PO MJESECIMA

CHART - 8

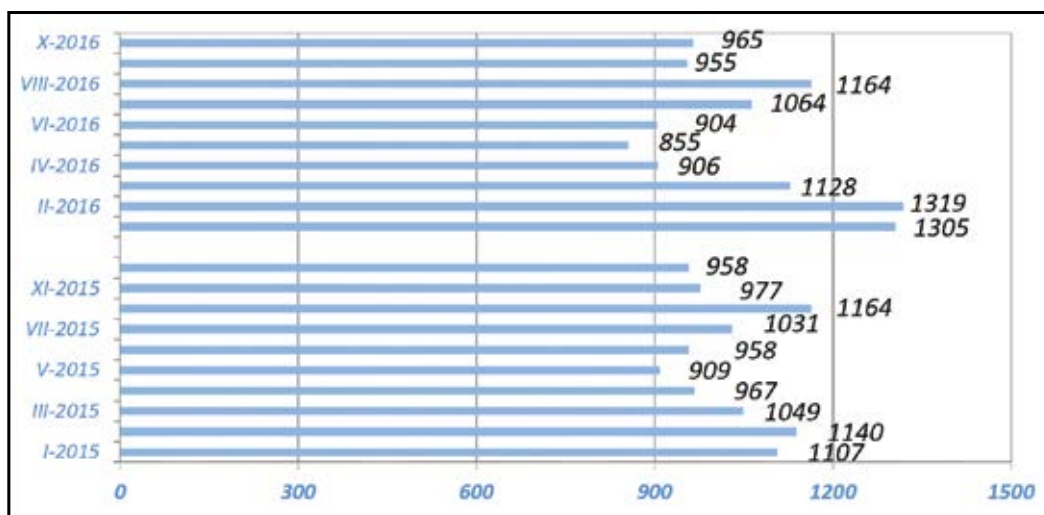
THE NUMBER OF HEALTH CARE USERS BY MONTHS

TABELA 21. – TABLE 21.

PREGLED BROJA KORISNIKA NOVČANE NAKNADE I DRUGIH PRAVA PO OPĆINAMA NA DAN 31.10.2016. GODINE

REVIEW OF A NUMBER OF PECUNIARY AID USERS AND OTHER PRIVILEGE BY MUNICIPALITIES ON THE 31.10.2016.

BIRO BRANCH OFFICE	Ukupno TOTAL Žena Women	KORIŠTENNA PRAVA – USED PRIVILEGES					
		Novčana naknada iz RO	Novčana naknada iz inostranstva	Novčana naknada za demobilisane borce	Produžena novčana naknada	MIO	Osiguranje u sluč. nesreće na poslu i profesionalno oboljenje
ČAPLJINA	3324	112	0	0	0	0	0
	1773	58	0	0	0	0	0
ČITLUK	2509	84	0	0	0	1	0
	1372	37	0	0	0	1	0
JABLANICA	2282	71	0	0	0	0	0
	1140	27	0	0	0	0	0
KONJIC	4153	99	0	0	0	1	0
	2099	39	0	0	0	0	0
MOSTAR	16568	509	0	0	0	3	0
	8780	229	0	0	0	2	0
NEUM	388	27	0	0	0	0	0
	184	19	0	0	0	0	0
PROZOR- RAMA	1989	25	0	0	0	0	0
	1022	10	0	0	0	0	0
RAVNO	36	0	0	0	0	0	0
	13	0	0	0	0	0	0
STOLAC	2086	38	0	0	0	0	0
	1031	10	0	0	0	0	0
UKUPNO	33335	965	0	0	0	5	0
TOTAL	17414	429	0	0	0	3	0



GRAFIKON – 9
BROJ KORISNIKA NOVČANE NAKNADE PO MJESECIMA
CHART – 9
THE NUMBER OF PECUNIARY AID USERS BY MONTHS

TABELA 22. – TABLE 22.

PREGLED BROJA DEMOBILISANIH BRANITELJA, ČLANOVA PORODICA POGINULIH I NESTALIH BRANITELJA I DR. NA DAN 31.10. 2016. GODINE

REVIEW OF A NUMBER OF DEMILITARIZE SOLDIERS, FAMILY MEMBERS OF FALLEN AND MISSING SOLDIERS ETC. ON THE 31.10. 2016.

BIRO Branch office	DEMOBILISANI BORCI DEMILITARIZE SOLDIERS TOTAL/WOMEN	ČLANOVI PORODICA MEMBERS OF FAMILY		UKUPNO INVALIDA TOTAL INVALIDS	Od toga: RATNI VOJNI INVALIDI OUT OF THAT: MILITARY INVALIDS	OSOBE SA FAKTOROM OTEŽANE ZAPOŠLJIVOSTI AGGRAVATING EMPLOYMENT PERSONS
		Poginulog Fallen	Nestalog Missing			
ČAPLJINA	414	9	35	61	34	11
	65	7	19	11	1	2
ČITLUK	405	0	0	13	0	5
	177	0	0	4	0	2
JABLANICA	315	37	110	32	9	5
	31	12	56	9	1	0
KONJIC	840	23	49	76	56	2
	83	13	21	6	0	0
MOSTAR	2192	386	227	515	193	220
	299	222	134	154	8	82
NEUM	41	0	0	2	0	1
	1	0	0	1	0	1
PROZOR- RAMA	338	13	4	74	34	41
	31	4	3	12	1	13
RAVNO	5	0	0	2	0	1
	1	0	0	0	0	0
STOLAC	346	8	42	21	3	10
	29	4	18	8	0	4
UKUPNO TOTAL	4896	476	467	796	329	296
ŽENA WOMEN	717	262	251	205	11	104

OBJAŠNJENJE ZNAKOVA I POJMOVA:

- 1. NEZAPOSLENE OSOBE** su osobe bez zaposlenja, sposobne za rad, aktivno traže posao, starosne dobi od 15 do 65 godina evidentirane u službama za zapošljavanje.
- 2. OSOBE KOJE PRVI PUT TRAŽE ZAPOSLENJE** su nezaposlene osobe evidentirane u službama za zapošljavanje, a koje prije nisu bile u radnom odnosu.
- 3. NEZAPOSLENE OSOBE ZBOG PRESTANKA RADA ORGANIZACIJA I POSLODAVACA** su osobe koje su evidentirane u službama za zapošljavanje, a ostale su bez posla zbog prestanka obavljanja djelatnosti poslodavaca.
- 4. KORISNICI NOVČANE NAKNADE** su nezaposlene osobe koje su prijavljene na evidenciju nezaposlenih a koje su prema odredbama Zakona ostvarile ovo pravo.
- 5. ZAPOSLENI S EVIDENCIJE SLUŽBE ZA ZAPOSŁJAVANJE** su osobe koje su se zaposlile u zemlji i inozemstvu tijekom izvještajnog mjeseca, a bile su u evidenciji nezaposlenih.
- 6. BRISANI IZ EVIDENCIJE** su nezaposlene osobe koje se brišu iz evidencije nezaposlenih prema odredbama Zakona.
- 7. POTREBE ZA RADNICIMA** predstavljaju broj slobodnih radnih mjesta koje poslodavci prijavljuju tijekom izvještajnog mjeseca.

KVALIFIKACIONA STRUKTURA:

STEPEN STRUČNOG OBRAZOVANJA I	STEPEN STRUČNOG OBRAZOVANJA II
1	NKV - Nekvalifikovani radnik NSS - Niža stručna sprema
2	PKV - Polukvalifikovani radnik
3	KV - Kvalifikovani radnik
4	SSS - Srednja stručna sprema
5	VKV - Visoko kvalifikovani radnik
6 ₁ , 6 ₂	VŠS - Viša stručna sprema
7 ₁ , 7 ₂ , 8	VSS - Visoka stručna sprema

ZNAKOVI:

- 0 Nema pojave
 ... Ne raspolože se podacima
 * Napomena ispod teksta
 () Procjena podatka

EXPLANATION OF SYMBOLS AND NOTIONS:

- 1. UNEMPLOYED PERSONS** are persons without employment, capable for work, actively seeking for a job, 15 – 65 years of age, registered in the services for employment (Labor services).
- 2. PERSONS WHO ARE LOOKING FOR A JOB FOR THE FIRST TIME** are persons registered in the services for employment, and they have not been employed previously.
- 3. UNEMPLOYED PERSONS BECAUSE OF WORK SUSPENSION OF ORGANIZATIONS OR EMPLOYERS** are persons registered in the services for employment (Labour services), but who stayed without a job because of employers work suspension.
- 4. PECUNIARY AID USERS** are unemployed persons registered in the Register of unemployed who has realized this privilege through legislate regulations.
- 5. EMPLOYED FROM THE REGISTER OF SERVICE FOR EMPLOYMENT (LABOUR SERVICE)** are persons employed in our country or abroad during the reported month, who have been in the Register of unemployed.
- 6. REQUIRIES FOR WORKERS** present the number of free work places which employers registered during reported month.
- 7. REALIZED REGISTRATIONS ABOUT REQUIRIES FOR WORKERS** present employers information about employing during reported month and give information about really realized registered requiries for workers.

QUALIFICATION STRUCTURE:

LEVEL OF EDUCATION I	LEVEL OF EDUCATION II
1	NQ - non-qualified worker LSE - lower school education
2	HQ - half-qualified worker
3	QW - qualified worker
4	SSE - secondary school education
5	HQW - highly qualified worker
6 ₁ , 6 ₂	HSE - high school education
7 ₁ , 7 ₂ , 8	FE - faculty education

SIGNS – SYMBOLS:

- 0 without occurrence
 ... unavailable datas
 * comment below text
 () data evaluation

HERCEGOVAČKO-NERETVANSKA ŽUPANIJA/KANTON

SLUŽBA ZA ZAPOSŁJAVANJE HERCEGOVAČKO -NERETVANSKE ŽUPANIJE /KANTONA	Vlado Čuljak ravnatelj	ADRESA: K. Tvrtka 19 88000 Mostar	Tel./fax: +387 36 334-800; 334 810	E-mail: vlado.culjak@szzhnz-k.ba
--	----------------------------------	--	--	--

BIRO	VODITELJ BIOA				
Čapljina	Rajič Nikolina	A. Starčevića 4	036/808-135	nikolina.rajic@szzhnz-k.ba	
Čitluk	Ostojić Nikola	K. Tomislava b.b.	036/642-630	nikola.ostojic@szzhnz-k.ba	
Jablanica	Muratović Kemal	Trg oslobođenja b.b	036/752-818	kemal.muratovic@szzhnz-k.ba	
Konjic	Ćatić Emina	IV Muslimanske brigade br. 8	036/726-253	emina.catic@szzhnz-k.ba	
Mostar	<i>Odjeljenje 1</i>	Božić Nikola	K. Tvrtka 19	036/334-809	nikola.bozic@szzhnz-k.ba
	<i>Odjeljenje 2</i>	Šantić Sabina	Braće Fejić 53A	036/551-331	sabina.santic@szzhnz-k.ba
Neum	Udženija Ivan	Zagrebačka b.b.	036/880-219	ivan.udzenija@szzhnz-k.ba	
Prozor-Rama	Babić Ivan	Splitska b.b.	036/770-102	ivan.babic@szzhnz-k.ba	
Ravno	Vukić Antica	Ravno b.b.	036/891-030	antica.vukic@szzhnz-k.ba	
Stolac	Rajič Mirko	Banovinska 4	036/853-330	mirko.rajic@szzhnz-k.ba	