



Bosna i Hercegovina
Federacije Bosne i Hercegovine
Hercegovačko-Neretvanska županija/kanton
Služba za zapošljavanje HNŽ/HNK
MOSTAR

BIROI:

Čapljina

Čitluk

Jablanica

Konjic

Mostar

Neum

Prozor - Rama

Ravno

Stolac

STATISTIČKI BILTEN
ZA AUGUST 2015.

STATISTIČKI BILTEN

Službe za zapošljavanje HNŽ/HNK
MOSTAR

Broj: 8

Godina: XIII

Septembar, 2015. godine

IZDAVAČ:
SLUŽBA ZA ZAPOŠLJAVANJE HNŽ/HNK
Mostar

Ul. Kralja Tvrtka 19
88000 Mostar
Tel./fax: +387 36/334- 800; 334-810

E-mail: info@szzhnz-k.ba
www.szzhnz-k.ba

Priprema i obrada:

Sektor za analizu, plan i informatiku: Jasna Nikolić, dipl. oec.
Dragica Jeličić, statističar
Alen Začinović, operator
Vjekoslav Novak, administrator

Urednik:

Anita Perić, prof.psihologije
E-mail: anita.peric@szzhnz-k.ba

Za izdavača:

Vlado Čuljak, ravnatelj

**STATISTIČKI BILTEN
ZA AUGUST 2015.**

**STATISTICAL BULLETIN
FOR AUGUST 2015.**

UVODNE NAPOMENE 6

- TABELA 1. - Zaposlenost po djelatnostima u Hercegovačko-Neretvanskoj županiji/kantonu	12
- TABELA 2. - Zaposlenost po općinama.....	12
- TABELA 3. - Pregled stanja i fluktuacije nezaposlenih osoba tokom mjeseca augusta 2015. godine GRAFIKON-1.....	13
- TABELA 4. - Pregled broja novoprijavljenih osoba na evidenciji u mjesecu augustu 2015. godine po stepenu stručnog obrazovanja GRAFIKON-2	14
- TABELA 5. - Pregled broja nezaposlenih osoba na evidenciji na dan 31.08. 2015. godine po stepenu stručnog obrazovanja i polu	15
- TABELA 6. - Pregled broja nezaposlenih osoba na evidenciji na dan 31.08. 2015. godine po stepenu stručnog obrazovanja GRAFIKON - 3	16
- TABELA 7. - Pregled broja nezaposlenih osoba po dužini čekanja na zaposlenje, po stepenu stručnog obrazovanja i polu na dan 31.08. 2015. godine	17
- TABELA 8. - Pregled broja nezaposlenih osoba po godinama starosti, po stepenu stručne obrazovanja i polu na dan 31.08. 2015.	18
- TABELA 9. - Pregled broja nezaposlenih osoba po godinama starosti, dužini čekanja na zaposlenje i polu na dan 31.08.2015.....	19
- TABELA 10. - Pregled broja nezaposlenih osoba na evidenciji na dan 31.08.2015. godine – nezaposlene osobe bez radnog iskustva po stepenu stručnog obrazovanja	20
- TABELA 11. - Pregled broja nezaposlenih osoba na evidenciji po najbrojnim zanimanjima na dan 31.08.2015. godine	21

PREFACE NOTE.....	6
- Table 1. – Employment by activities (Herzegovina-Neretva Canton).....	12
- Table 2. – Employment by municipalities	12
- Table 3. – Review of the condition and fluctuation of unemployed during August 2015. CHART – 1	13
- Table 4. – Review of a number of newly-registered persons in the Register in August 2015. – by the level of education CHART – 2	14
- Table 5. – Review of a number of unemployed in the Register on the 31.08.2015. – by the level of education and gender	15
- Table 6. – Unemployed persons in the Register on the 31.08.2015. – by the level of education CHART – 3	16
- Table 7. - Review of the unemployed persons by time span for job - by the level of education on the 31.08.2015.....	17
- Table 8. - Review of the unemployed persons by age and the level of Education on the 31.08.2015.	18
- Table 9. - Review of the unemployed persons by age, time span for job and gender on the 31.08.2015.	19
- Table 10. – Review of the unemployed persons in the Register on the 31.08.2015. – unemployed persons without a work experience by the level of education	20
- Table 11. – Review of a number of unemployed persons in the Register by the most numerous professions on the 31.08.2015.	21

- TABELA 12. - Pregled broja ukupno brisanih osoba sa evidencije po stepenu stručnog obrazovanja i polu u mjesecu augustu 2015. godine GRAFIKON – 4	23
- TABELA 13. - Pregled broja ukupno bisanih sa evidencije u mjesecu augustu 2015. godine - po razlozima prestanka vođenja evidencije	24
- TABELA 14. - Pregled slobodnih radnih mjesta u mjesecu augustu 2015. godine - po stepenu stručnog obrazovanja GRAFIKON- 5	25
- TABELA 15. - Pregled broja osoba koje su se zaposlile sa evidencije u mjesecu ugustu 2015. godine - po stepenu stručnog obrazovanja i polu GRAFIKON - 6	26
- TABELA 16. - Pregled broja zaposlenih osoba sa evidencije po najbrojnjim zanimanjima u mjesecu augustu 2015. godine	27
- TABELA 17. - Pregled broja zaposlenih osoba sa evidencije po djelatnostima u mjesecu augustu 2015. godine	30
- TABELA 18. - Pregled broja prestanaka radnog odnosa u mjesecu augustu 2015. godine – po stepenu stručnog obrazovanja	31
- TABELA 19. - Pregled broja korisnika zdravstvene zaštite i novčane naknade na evidenciji na dan 31.08. 2015. godine GRAFIKON – 7	32
- TABELA 20. - Pregled broja korisnika zdravstvene zaštite na evidenciji na dan 31.08. 2015. godine - po stepenu stručnog obrazovanja i polu GRAFIKON – 8	33
- TABELA 21. - Pregled broja korisnika novčane naknade i drugih prava, po općinama na dan 31.08. 2015. godine GRAFIKON – 9	34
- TABELA 22. - Pregled broja demobilisanih boraca, članova porodica poginulih ili nestalih boraca domovinskog rata i dr. na dan 31.08. 2015. godine	35

- Table 12. -	Review of a total number of erased persons by the level of education and gender in August 2015. CHART – 4	23
- Table 13. -	Review of a number of erased persons in August 2015. by reasons of erasing from the Register.....	24
- Table 14. –	Review of a free work places in August 2015. by the level of education CHART – 5	25
- Table 15. –	Review of a number of employed persons from the Register in August 2015. – by the level of education and gender CHART – 6	26
- Table 16. -	Review of a number of employed persons from the Register by the most numerous professions in August 2015.....	27
- Table 17. -	Review of a number of employed persons from the Register by activities in August 2015.	30
- Table 18. –	Review of a number of employment cessation in August 2015. by the level of education	31
- Table 19. –	Review of a number of health care and pecuniary aid users in the Register on the 31.08. 2015. CHART – 7	32
- Table 20. –	Review of a number of health care users in the Register on the 31.08. 2015. by the level of education and gender CHART – 8	33
- Table 21. –	Review of a number of pecuniary aid users and other Privilege by municipalities in the Register on the 31.08. 2015. CHART – 9	34
- Table 22. –	Review of a number of demilitarize soldiers, family members of fallen and missing soldiers etc. on the 31.08. 2015.	35

NEZAPOSLENOST I ZAPOSŁJAVANJE U AUGUSTU 2015. GODINE

Krajem augusta 2015. godine na evidenciji Službe za zapošljavanje Hercegovačko-Neretvanske županije/kantona bilo je evidentirano 34.145 nezaposlenih osoba, što je u poređenju sa prosječnom nezaposlenošću u 2014. godine više za 3,2 %, a u odnosu na prošli mjesec više za 0,2 %.

Gledano po općinama najveći broj registrovanih nezaposlenih osoba nalazi se u općini Mostar (17.280 ili 50,6 %), zatim u općini Konjic (4.214 ili 12,3 %), slijedi Čapljina (3.396 ili 10,0 %), Čitluk (2.457 ili 7,2 %), Jablanica (2.361 ili 6,9 %), Stolac (2.108 ili 6,2 %), Prozor – Rama (1.973 ili 5,8 %), Neum (325 ili 1,0 %) i općina Ravno sa 31 nezaposlenih osoba na evidenciji.

U kvalifikacionoj strukturi nezaposlenih osoba najveći broj čine osobe u trećem stepenu stručnog obrazovanja 11.776, što predstavlja udio od 34,5 %, zatim slijedi četvrti stepen sa 10.339 osoba ili 30,3 %, prvi stepen 6.842 ili 20,1 %, stepen 71 2.203 ili 6,5 %, stepen 72 sa 1.096 osoba ili 3,2 %, stepen 61 711 ili 2,1 %, stepen 62 sa 587 osoba ili 1,7 %, drugi stepen 476 ili 1,4 % i peti stepen 115 ili 0,3 %.

Od ukupnog broja osoba koje traže zaposlenje krajem augusta 2015. godine bilo je 17.762 žena, što čini 52,0 %.

U ukupnom broju na posao čeka do 1 godine dana 7.308 osoba ili 21,4 %, a preko 9 godina čeka njih 7.515 ili 22,0 %. Na evidenciji nezaposlenih osobe do 30 godina starosti čine 31,7 % (10.820 osoba), a svaka četvrta osoba na evidenciji je stara preko 50 godina (8.497 osoba ili 24,9 %).

Nezaposlenih osoba koji traže prvo zaposlenje je bilo 13.638, što od ukupnog broja predstavlja 39,9 %. Broj žena koje prvi put traže zaposlenje iznosi 7.219 ili 21,1 % od ukupnog broja nezaposlenih osoba.

Najviše nezaposlenih osoba na dan 31.08. 2015. godine po pojedinim stepenima stručnog obrazovanja ima u sljedećim zanimanjima:

1, 2 STEPEN STRUČNOG OBRAZOVANJA:

- radnici za jednostavne poslove 6828
- daktilograf..... 77
- kuhinjski pomoćnik 68
- radnik u tekstilnoj proizvodnji..... 51
- pomoćni cvječar..... 22
- pomoćni zidar 21
- krojač 21
- moler 16
- šivač 13
- itd...

UNEMPLOYMENT AND EMPLOYMENT IN AUGUST 2015.

At the end of August 2015, there were 34.145 unemployed persons in the Register of Service for employment (Labour Service) at H-N Canton. In comparison with the average unemployment in 2014, the number of unemployed has grown for 3,2 %, and in comparison with last month has grown for 0,2 %.

Mostar municipality has the biggest number of registered unemployed persons (17.280 or 50,6 %), after that Konjic municipality (4.214 or 12,3 %), followed by Čapljina (3.396 or 10,0 %), Čitluk (2.457 or 7,2 %), Jablanica (2.361 or 6,9 %), Stolac (2.108 or 6,2 %), Prozor - Rama (1.973 or 5,8 %), Neum (325 or 1,0 %) and municipality Ravno with 31 unemployed persons in the Register.

In the qualification structure of unemployed persons the biggest number makes **3. level of education** 11.776, what presents a portion of 34,5 %, followed by **4. level of education** with 10.339 persons or 30,3 %, **1. level of education** with 6.842 or 20,1 %, **71. level of education** with 2.203 or 6,5 %, **72. level of education** with 1.096 or 3,2 %, **61. level of education** with 711 or 2,1 %, **62. level of education** with 587 or 1,7 %, **2. level of education** with 476 or 1,4 % and **5. level of education** with 115 or 0,3 %.

At the end of August 2015., there were 17.762 women what makes 52,0 % out of total number of persons were looking for a job.

In a total number of unemployed on job waits: till one year 7.308 or 21,4 % and over nine years 7.515 or 22,0 % persons. In the register young persons till 30 years of age make 31,7 % (10.820 persons), and every fourth person in the register is older than 50 years of age (8.497 or 24,9 %).

There were 13.638 persons who were looking for a job for a first time, what makes 39,9 % out of total number. The number of women who were looking for job for the first time, was 7.219 or 21,1 % from the total number of unemployed persons.

The biggest number of the persons without employment, by the single levels of education, on the 31.08.2015. was in next professions:

1. & 2. LEVEL OF EDUCATION:

- workers without profession..... 6.828
- typist 77
- cook assistant 68
- textile garment worker 51
- assistant of florist..... 22
- mason assistant 21
- tailor 21
- dyer assistant..... 16
- sewer 13
- etc.

3, 5 STEPEN STRUČNOG OBRAZOVANJA:

• prodavač.....	2170
• frizer za žene.....	916
• automehaničar.....	889
• bravar.....	818
• konobar.....	676
• kuhar.....	675
• matalostrugar.....	432
• vozač teretnog vozila.....	428
• itd...	

4 STEPEN STRUČNOG OBRAZOVANJA:

• ekonomski tehničar.....	1712
• maturant gimnazije.....	1574
• mašinski tehničar.....	829
• medicinski tehničar.....	529
• tehničar drumskog saobračaja.....	458
• turistički animator.....	452
• poljoprivredni tehničar.....	414
• elektrotehničar.....	403
• itd...	

61, 62 STEPEN STRUČNOG OBRAZOVANJA:

• ekonomski službenik.....	209
• učitelj predškolske djece.....	121
• pravnik.....	111
• razredni učitelj.....	78
• građevinski inženjer.....	43
• socijalni radnik.....	41
• nastavnik hemije.....	36
• itd...	

71, 72, 8 STEPEN STRUČNOG OBRAZOVANJA:

• pravnik.....	494
• ekonomist.....	272
• profesor engleskog jezika.....	188
• profesor razredne nastave.....	174
• inženjer agronom.....	160
• profesor hrvatskog jezika.....	118
• psiholog.....	117
• ekonomist za finansije.....	102
• pedagog.....	99
• građevinski inženjer.....	90
• profesor tjelesne i zdravstvene kulture.....	87
• novinar.....	82
• mašinski inženjer.....	74
• itd...	

3. & 5. LEVEL OF EDUCATION:

- salesman..... 2170
- ladies hairdresser 916
- car mechanic 889
- locksmith..... 818
- waiter 676
- cook..... 675
- lathe operator 432
- driver..... 428
- etc.

4. LEVEL OF EDUCATION:

- economy technician 1712
- gymnasium graduate..... 1574
- machine technician 829
- medicine technician 529
- roadtraffic technician 458
- tourist technician..... 452
- agronomy technician..... 414
- electro-technician..... 403
- etc.

61. & 62. LEVEL OF EDUCATION:

- economist..... 209
- pre-school teacher..... 121
- lawyer 111
- class teacher 78
- civil engineer 43
- social worker..... 41
- chemistry teacher..... 36
- etc.

71., 72. & 8 LEVEL OF EDUCATION:

- lawyer 494
- economist..... 272
- english language professor 188
- class professor..... 174
- agriculture engineer 160
- professor of Croatian language..... 118
- psychologist..... 117
- economist (financial) 102
- pedagogist 99
- civil engineer 90
- professor of physical and health culture 87
- journalist 82
- machine engineer 74
- etc.

U ovom mjesecu evidentirano je 755 novoprijavljenih osoba. Istovremeno je zbog zaposlenja brisano 529 osoba, a po raznim drugim osnovama (promjena stepena stručnog obrazovanja, neredovno javljanje, sticanje uslova za penziju, preseljenje, uključanje u redovno školovanje, smrt, ostvarenje prihoda iznad četvrtine prosječne mjesečne plaće u FBiH iz prethodne godine, itd.) brisano je sa evidencije još 157 osoba.

Od ukupnog broja novoprijavljenih osoba njih 431 su se javili na evidenciju zbog prestanka radnog odnosa.

Krajem augusta zdravstvenu zaštitu putem Službe za zapošljavanje koristilo je 26.150 nezaposlenih osoba ili 76,6 %. To znači da na svake četiri osobe evidentirane kod Službe za zapošljavanje tri su istovremeno i korisnici zdravstvene zaštite.

Posmatrano po općinama najveći udio korisnika zdravstvene zaštite u ukupnom broju nezaposlenih ima Ravno 83,9 %, Čitluk 79,9 %, Čapljina 79,3 %, Stolac 78,6 %, Mostar 78,0 %, Prozor – Rama 78,0 %, Jablanica 77,2 %, Neum 68,0 % i Konjic 65,2 %.

Krajem mjeseca evidentirano je i 1276 korisnika novčane naknade što je u odnosu na prošli mjesec više za 23,8 %. Od ukupnog broja 53,4 % korisnika novčane naknade otpada na Mostar, na Konjic 12,2 %, na Čapljinu 9,9 %, na Čitluk 9,4 %, na Jablanicu 6,3 %, itd.

U ovom mjesecu tri osobe sa evidencije nezaposlenih stekle su pravo na dokup staža do tri godine za odlazak u penziju.

Na evidenciji je bilo ukupno 5.200 demobilisanih boraca (svaki šesti na evidenciji), kao i 968 članova porodica poginulih i nestalih boraca. Broj demobilisanih boraca je za 0,5 % manji nego prošlog mjeseca.

U ukupnom broju nezaposlenih osoba krajem augusta nalazi se i 289 ratnih vojnih invalida, 328 osoba sa faktorom otežane zapošljivosti, kao i 500 ostalih invalida.

U augustu su preduzeća putem Službe za zapošljavanje iskazala potrebu za 57 djelatnika. Tokom ovog mjeseca 529 osoba sa evidencije nezaposlenih su zasnovale radni odnos.

Najbrojnija zanimanja u kojima su se osobe zaposlile su: radnik za jednostavne poslove 48, prodavač 41, maturant gimnazije 24, ekonomski tehničar 22, turistički animator 16, automehaničar 14, medicinska sestra - tehničar 14, konobar 11, vozač teretnog vozila 11, bravar 11, frizer 10, kuhar 10, poljoprivredni tehničar 9, pravnik (71) 9, komercijalist 7, mašinski tehničar 7, službenik u knjigovodstvu 6, građevinski tehničar 6, tehničar drumskog saobraćaja 6, ekonomist (72) 6, šivač tekstila 5, ekonomist (71) 5, itd.

Najviše osoba se zaposlilo u prerađivačkoj industriji, trgovini, građevinarstvu, ugostiteljstvu, poljoprivredi, javnoj upravi, ostalim javnim društvenim, socijalnim i ličnim uslužnim djelatnostima, zdravstvu i socijalnoj pomoći, posredovanju nekretninama, prevozu, skladištenju i vezama, itd.

Uz prethodnu saglasnost Federalnog zavoda za zapošljavanje tokom izvještajnog mjeseca izdane su 4 radne dozvole strancima.

Prema podacima Federalnog zavoda za statistiku, dobivenih od organizacija – poslodavaca, u maju 2015. godine u Hercegovacko – Neretvanskoj županiji / kantonu bilo je zaposleno 49.327 radnika.

U privredi je radilo 28.286 radnika ili 57,3 %, a u neprivredi 21.041 ili 42,7 %.

Broj zaposlenih u maju 2015. u odnosu na prosjek 2014. godine veći je za 1.082 radnika ili za 2,2 %, a u odnosu na april 2015. veći za 74 radnika ili za 0,2 %.

In the observed month there were 755 newly-registered persons evidenced. At the same time because of employment 529 persons were erased, also by other different reasons (changing the level of education, irregular advising, gaining a conditions for pension, removal, income over a quarter of monthly salary in F BiH, death, etc.) 157 persons were erased from the Register.

Out of a total number of newly reported 431 persons reported themselves because of work ceasing.

At the end of August through the Service for employment (Labour Service), health care was using 26.150 unemployed persons or 76,6 %. That means, that on every fourth person registered at the Service, three of them are at the same time users of health care.

Observed by municipality the biggest portion of health care users in a total number of unemployed has Ravno 83,9 %, followed by Čitluk 79,9 %, Čapljina 79,3 %, Stolac 78,6 %, Mostar 78,0 %, Prozor-Rama 78,0 %, Jablanica 77,2 %, Neum 68,0 % and Konjic 65,2 %.

At the end of August 1276 users of pecuniary aid were evidenced and in comparison with last month has grown for 3,8 %. Out of a total number 53,4 % of users of pecuniary aid belong to Mostar; 12,2 % to Konjic; 9,9 %, to Čapljina; 9,4 %, to Čitluk and 6,3 % belongs to Jablanica, etc.

During this month three persons from the Register did make additional payment to the three years of pension contribution.

Total number of the demilitarize soldiers in the Register was 5.200 (every sixth in the Register), as well as 968 family members of fallen and missing soldiers (defenders). The number of demilitarize soldiers is less for 0,5 % in comparison with last month.

In a total number of unemployed persons at the end of August there were 289 disabled war veterans, 328 persons with aggravating employment factor and 500 other invalids.

In August companies (firms) shown need for 57 workers. During this month 529 persons from the Register were employed.

During this month the most numerous employed professions were: workers for simple jobs 48, salesman 41, gymnasium graduated 24, economy technician 22, tourist technician 16, car mechanic 14, medicine technician 14, waiter 11, driver 11, locksmith 11, hairdresser 10, cook 10, agronomy technician 9, lawyer (71) 9, commercialist 7, machine technician 7, clerk 6, civil engineering technician 6, road traffic technician 6, economist (72) 6, carpenter 8, textile sewer 5, economist (71) 5, etc.

The biggest number was employed in the manufacturing industry, commerce, civil engineering, catering, agronomy, public administration, other public, social and personal obliging activities, health and social care, real estate, transportation, warehouse and connections, etc.

Following agreement with Federal Labour service during reported month 4 work permits were issued to the foreigners.

Following the datas of the Federal Institute for statistics, obtained from organizations – employers, in May 2015., 49.327 workers were employed in H-N canton.

28.286 workers or 57,3 % worked in the economy, and 21.041 or 42,7 % worked in the non-economy.

The number of employed in May 2015. in a comparison with an average in 2014. has grown for the 1.082 workers or 2,2 %, and in comparison with April 2015. has grown for the 74 workers or 0,2 %.

TABELA 1. – TABLE 1.

ZAPOSLENOST
 po djelatnostima u Hercegovacko – Neretvanskom kantonu / županiju *
 EMPLOYMENT by activities at the Herzegovina – Neretva Canton

DJELATNOST – ACTIVITY	BROJ ZAPOSLENIH – NO. OF EMPLOYED				
	Prosjek 2014. Average 2014.	IV 2015.	V 2015.	INDEKS – INDEKS	
				V 2015. Pros-aver. 2014.	V 2015.
	UKUPNO HNŽ/K – TOTAL HN CANTON	48.245	49.253	49.327	102,2
<i>A – Poljoprivreda, šumarstvo i ribolov – Agriculture, forestry and fishing</i>	603	649	612	101,5	94,3
<i>B – Vađenje ruda i kamena – Mining</i>	103	122	93	90,3	76,2
<i>C – Prerađivačka industrija – Manufacturing</i>	6.662	6.182	6.227	93,5	100,7
<i>D – proizvodnja i opskrba električnom energijom, plinom i parom i klimatizacija – Production and supply of electricity and gas</i>	1.810	1.811	1.796	99,2	99,2
<i>E – Opskrba vodom, uklanjanje otpadnih voda, upravljanje otpadom, te sanacija okoliša – Water supply, effluent removing, waste management</i>	990	928	931	94,0	100,3
<i>F – Građevinarstvo – Construction</i>	2.452	2.184	2.171	88,5	99,4
<i>G – Trgovina na veliko i malo; popravak motornih vozila i motocikala – Retail and wholesale trade; repair of motor vehicles and motorcycles</i>	8.881	9.037	9.145	103,0	101,2
<i>H – Prijevoz, skladištenje - Transport and storage</i>	2.380	2.738	2.732	114,8	99,8
<i>I – Hotelijerstvo i ugostiteljstvo – Hotel industry and catering</i>	3.149	3.096	3.103	98,5	100,2
<i>J – Informacije i komunikacije – Information and communication</i>	1.366	1.476	1.476	108,1	100,0
<i>K – Financijske djelatnosti i osiguranje – Financial activities and insurance</i>	1.338	1.291	1.288	96,3	99,8
<i>L – Poslovanje nekretninama – Real estate</i>	149	111	112	75,2	100,9
<i>M – Stručne, naučne i tehničke djelatnosti – Scientific and technical activities</i>	1.035	1.400	1.403	135,6	100,2
<i>N – Administrativne i pomoćne uslužne djelatnosti – Administrative and service activities</i>	2.458	2.631	2.630	107,0	100,0
<i>O – Javna uprava i obrana; obvezno socijalno osiguranje – Public administration and defence; obligatory social insurance</i>	4.669	4.768	4.779	102,4	100,2
<i>P – Obrazovanje – Education</i>	4.337	4.432	4.426	102,1	99,9
<i>Q – Zdravstvena i socijalna skrb – Health and social care</i>	3.905	4.125	4.124	105,6	100,0
<i>R – Umjetnost, zabava i rekreacija – Art, entertainment and recreation</i>	1.324	1.644	1.649	124,5	100,3
<i>S – Ostale uslužne djelatnosti – Other service activities</i>	634	628	630	99,4	100,3

TABELA 2. - TABLE 2.

ZAPOSLENOST PO OPĆINAMA ** - EMPLOYMENT BY MUNICIPALITIES

OPĆINA MUNICIPALITY	BROJ ZAPOSLENIH – NO. OF EMPLOYED				
	Prosjek 2014. Average 2014.	IV 2015.	V 2015.	INDEKS – INDEKS	
				V 2015. Pros.-Aver. 2014.	V 2015.
	UKUPNO H-N Ž – TOTAL H-N Canton	48245	49.253	49.327	102,2
<i>ČAPLJINA</i>	3333	3.364	3.322	99,7	98,8
<i>ČITLUK</i>	5356	5.846	5.887	109,9	100,7
<i>JABLANICA</i>	1906	1.899	1.868	98,0	98,4
<i>KONJIC</i>	4630	4.615	4.663	100,7	101,0
<i>MOSTAR</i>	29877	30.334	30.390	101,7	100,2
<i>NEUM</i>	1035	965	975	94,2	101,0
<i>PROZOR-RAMA</i>	1153	1.157	1.149	99,7	99,3
<i>RAVNO</i>	66	75	75	113,6	100,0
<i>STOLAC</i>	889	998	998	112,3	100,0

* Mjesečni statistički pregled Federacije BiH po

** županijama/kantonima Federalnog Zavoda za statistiku, za juli 2015.

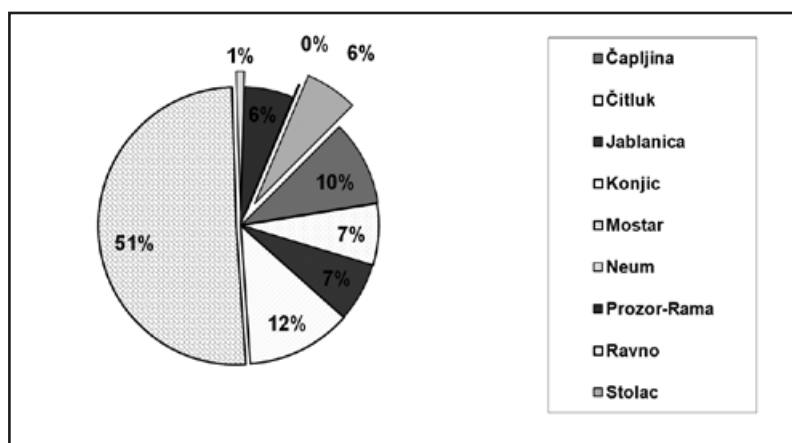
(Monthly statistic review of Federation BiH by Cantons from the Federal Institute for statistics, July 2015.)

TABELA 3. – TABLE 3.

**PREGLED STANJA I FLUKTUACIJE NEZAPOSLENIH OSOBA TOKOM MJESECA
AUGUSTA 2015. GODINE**

REVIEW OF THE STATE AND FLUCTUATION OF UNEMPLOYED PERSONS DURING AUGUST 2015.

BIRO BRANCH OFFICE	Prosječan broj nezaposlenih u 2014. Average number of unemployed in 2014.	AUGUST 2015. GODINE – AUGUST 2015.					INDEKS - INDEX	
		Stanje State on 31.07. 2015.	broj novoprijavljenih no. of newly – reported	brisani zbog zaposlenja erased because employment	brisani ostali razlozi erased – otehr reasons	Stanje State 31.08. 2015.	7: 2	7: 3
1	2	3	4	5	6	7	8	9
ČAPLJINA	3259	3413	90	82	25	3396	104,2	99,5
ČITLUK	2405	2418	72	26	7	2457	102,2	101,6
JABLANICA	2308	2378	35	51	1	2361	102,3	99,3
KONJIC	4092	4218	91	83	12	4214	103,0	99,9
MOSTAR	16547	17198	387	232	73	17280	104,4	100,5
NEUM	379	324	8	5	2	325	85,8	100,3
PROZOR-RAMA	1945	1979	37	19	24	1973	101,4	99,7
RAVNO	34	31	0	0	0	31	91,2	100,0
STOLAC	2106	2117	35	31	13	2108	100,1	99,6
UKUPNO- TOTAL	33075	34076	755	529	157	34145	103,2	100,2



GRAFIKON –1

UČEŠĆE NEZAPOSLENIH OSOBA PO OPĆINAMA NA DAN 31.08. 2015.

CHART – 1

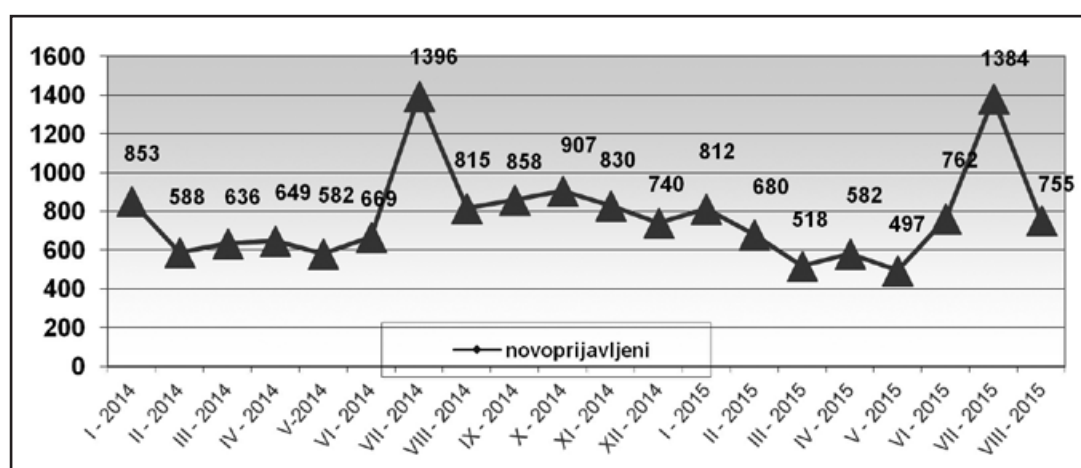
THE PORTION OF UNEMPLOYED PERSONS BY MUNICIPALITIES ON THE 31.08.2015.

TABELA 4. - TABLE 4.

**PREGLED BROJA NOVOPRIJAVLJENIH OSOBA NA EVIDENCIJI U MJESECU
AUGUSTU 2015. GODINE - PO STEPENU STRUČNOG OBRAZOVANJA –**

**REVIEW OF A NUMBER OF NEWLY-REPORTED PERSONS IN THE REGISTER IN
AUGUST 2015. - BY THE LEVEL OF EDUCATION -**

BIRO BRANCH OFFICE	Ukupno TOTAL	od toga žena Women	PO STEPENU STRUČNOG OBRAZOVANJA LEVEL OF EDUCATION									
			1	2	3	4	5	61	62	71	72	8
			ČAPLJINA	90	46	7	3	24	24	0	3	5
ČITLUK	72	36	1	0	26	36	0	4	0	2	3	0
JABLANICA	35	17	6	0	11	13	0	0	1	3	1	0
KONJIC	91	60	17	0	20	23	0	4	4	18	5	0
MOSTAR	387	198	21	3	103	152	1	9	15	53	30	0
NEUM	8	3	0	0	4	0	0	0	1	1	2	0
PROZOR -RAMA	37	17	5	0	18	10	0	0	0	1	3	0
RAVNO	0	0	0	0	0	0	0	0	0	0	0	0
STOLAC	35	19	3	0	9	13	0	0	3	5	2	0
UKUPNO TOTAL	755	396	60	6	215	271	1	20	29	95	58	0



GRAFIKON - 2

**BROJ NOVOPRIJAVLJENIH OSOBA NA EVIDENCIJI NEZAPOSLENIH PO MJESECIMA
CHART - 2**

THE NUMBER OF NEWLY-REPORTED PERSONS IN THE REGISTER BY MONTHS

TABELA 5. – TABLE 5.

**PREGLED BROJA NEZAPOSLENIH OSOBA NA EVIDENCIJI NA DAN 31.08. 2015.
GODINE - PO STEPENU STRUČNOG OBRAZOVANJA I POLU -**

**REVIEW OF A NUMBER OF UNEMPLOYED PERSONS IN THE REGISTER ON THE 31.08.2015.
- BY THE LEVEL OF EDUCATION AND GENDER -**

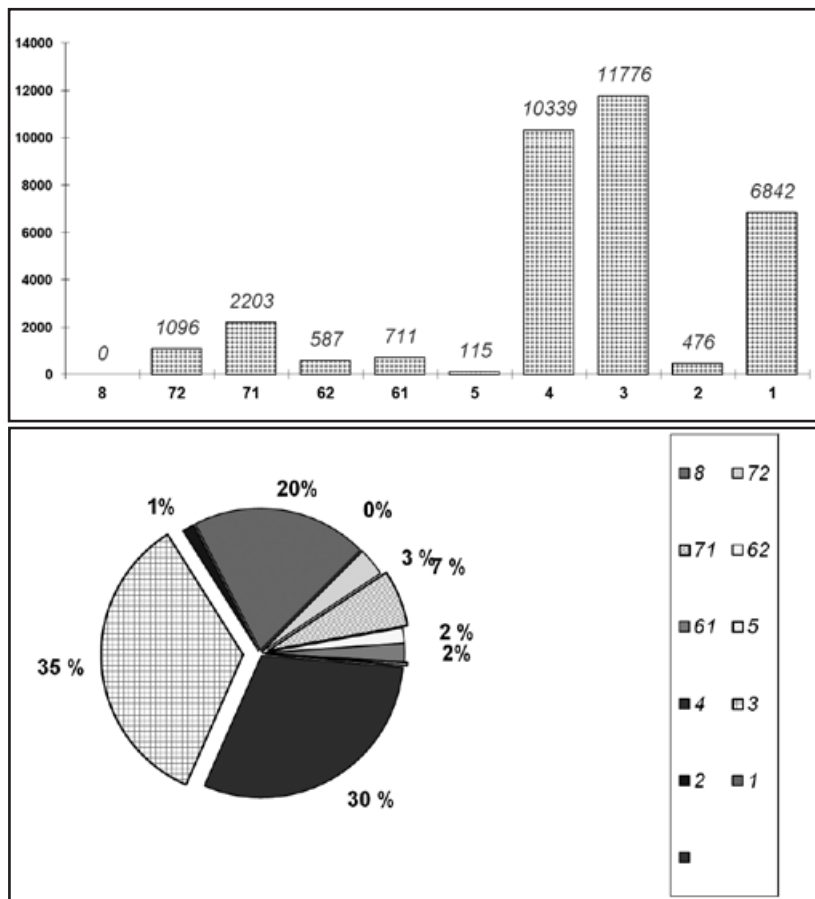
BIRO BRANCH OFFICCE	UKUPNO TOTAL		STEPEN STRUČNOG OBRAZOVANJA LEVEL OF EDUCATION									
			1	2	3	4	5	61	62	71	72	8
ČAPLJINA	Svega Total	3396	559	64	1238	1092	15	80	82	144	122	0
	Žena women	1769	296	30	557	583	5	59	50	95	94	0
ČITLUK	Svega Total	2457	292	11	1027	775	1	55	54	97	145	0
	Žena Women	1340	170	8	472	429	0	37	43	75	106	0
JABLANICA	Svega Total	2361	495	44	918	644	8	26	21	176	29	0
	Žena women	1148	291	20	327	348	0	17	6	124	15	0
KONJIC	Svega Total	4214	1486	26	1327	985	11	53	70	220	36	0
	Žena Women	2033	717	10	561	505	1	33	41	140	25	0
MOSTAR	Svega Total	17280	2937	285	5521	5755	69	417	293	1381	622	0
	Žena Women	9202	1688	169	2211	3191	3	296	172	1034	438	0
NEUM	Svega Total	325	51	2	140	83	1	6	12	11	19	0
	Žena Women	152	18	1	62	41	0	4	6	6	14	0
PROZOR - RAMA	Svega Total	1973	544	24	776	436	2	40	27	63	61	0
	Žena Women	1022	244	11	354	285	2	30	16	35	45	0
RAVNO	Svega Total	31	7	1	9	11	0	0	1	2	0	0
	Žena Women	11	2	1	4	3	0	0	0	1	0	0
STOLAC	Svega Total	2108	471	19	820	558	8	34	27	109	62	0
	Žena Women	1085	275	14	326	317	1	25	18	65	44	0
UKUPNO HNK/Ž	Svega Total	34145	6842	476	11776	10339	115	711	587	2203	1096	0
TOTAL HNK/Ž	Žena women	17762	3701	264	4874	5702	12	501	352	1575	781	0

TABELA 6. – TABLE 6.

**NEZAPOSLENE OSOBE NA EVIDENCIJI NA DAN 31.08. 2015.
- PO STEPENU STRUČNOG OBRAZOVANJA -**

**UNEMPLOYED PERSONS IN THE REGISTER ON THE 31.08.2015.
- BY THE LEVEL OF EDUCATION -**

<i>Stepen stručnog obrazovanja Level of education</i>	<i>Broj radnika No. of workers</i>	<i>Udio % Portion</i>
8	0	0,0
72	1096	3,2
71	2203	6,5
62	587	1,7
61	711	2,1
5	115	0,3
4	10339	30,3
3	11776	34,5
2	476	1,4
1	6842	20,1
UKUPNO Total	34145	100,00



GRAFIKON - 3

NEZAPOSLENE OSOBE PO STEPENU STRUČNOG OBRAZOVANJA NA DAN 31.08.2015.god.

CHART - 3

UNEMPLOYED PERSONS BY THE LEVEL OF EDUCATION ON THE 31.08. 2015.

TABELA 7. – TABLE 7.

**PREGLED BROJA NEZAPOSLENIH OSOBA PO DUŽINI ČEKANJA NA ZAPOSLENJE PO
STEPENU STRUČNOG OBRAZOVANJA NA DAN 31.08. 2015.**

**REVIEW OF THE UNEMPLOYED PERSONS BY TIME SPAN FOR JOB
- BY THE LEVEL OF EDUCATION ON THE 31.08. 2015.**

DUŽINA ČEKANJA TIME SPAN	UKUPNO TOTAL		STEPEN STRUČNOG OBRAZOVANJA LEVEL OF EDUCATION									
			1	2	3	4	5	61	62	71	72	8
			<i>Do 6 mjeseci till 6 months</i>	<i>Svega Total</i>	4121	426	29	1072	1417	13	124	167
	<i>Žena Women</i>	2102	193	11	384	695	6	87	95	406	225	0
<i>6 - 9 mjeseci 6 - 9 months</i>	<i>Svega Total</i>	1513	223	7	405	553	5	27	62	110	121	0
	<i>Žena Women</i>	747	113	5	150	271	0	19	38	78	73	0
<i>9 - 12 mjeseci 9 - 12 months</i>	<i>Svega Total</i>	1674	193	7	497	624	5	33	78	108	129	0
	<i>Žena Women</i>	776	81	2	173	282	0	19	46	79	94	0
<i>12 - 18 mjeseci 12 - 18 months</i>	<i>Svega Total</i>	2618	319	13	881	990	11	36	56	203	109	0
	<i>Žena Women</i>	1196	128	4	318	463	0	25	31	143	84	0
<i>18 - 24 mjeseci 18 - 24 months</i>	<i>Svega Total</i>	2113	343	16	649	699	8	46	66	161	125	0
	<i>Žena Women</i>	1049	161	10	248	350	2	31	41	112	94	0
<i>2 - 3 godine 2 - 3 years</i>	<i>Svega Total</i>	3422	505	28	1095	1177	6	82	71	311	147	0
	<i>Žena Women</i>	1745	264	12	410	622	0	59	50	219	109	0
<i>3 - 5 godina 3 - 5 years</i>	<i>Svega Total</i>	4703	935	53	1627	1396	10	100	63	404	115	0
	<i>Žena Women</i>	2457	546	30	669	737	1	72	39	276	87	0
<i>5 - 7 godina 5 - 7 years</i>	<i>Svega Total</i>	3252	649	48	1235	1006	11	90	16	185	12	0
	<i>Žena Women</i>	1809	400	23	579	584	1	66	8	139	9	0
<i>7 - 9 godina 7 - 9 years</i>	<i>Svega Total</i>	3214	967	71	1279	750	11	42	4	86	4	0
	<i>Žena Women</i>	1566	456	41	518	454	2	25	3	64	3	0
<i>Preko 9 god. Over 9 years</i>	<i>Svega Total</i>	7515	2282	204	3036	1727	35	131	4	92	4	0
	<i>Žena Women</i>	4315	1359	126	1425	1244	0	98	1	59	3	0
UKUPNO TOTAL	<i>Svega Total</i>	34145	6842	476	11776	10339	115	711	587	2203	1096	0
	<i>Žena women</i>	17762	3701	264	4874	5702	12	501	352	1575	781	0

TABELA 8. – TABLE 8.

**PREGLED BROJA NEZAPOSLENIH OSOBA PO GODINAMA STAROSTI
I STEPENU STRUČNOG OBRAZOVANJA NA DAN 31.08. 2015. GODINE**

**REVIEW OF THE UNEMPLOYED PERSONS BY AGE AND THE LEVEL OF EDUCATION
ON THE 31.08. 2015.**

STAROSNA DOB AGE GROUP	UKUPNO TOTAL		STEPEN STRUČNOG OBRAZOVANJA LEVEL OF EDUCATION									
			1	2	3	4	5	61	62	71	72	8
15–19 godina 15–19 years	Svega Total	1358	78	17	790	473	0	0	0	0	0	0
	Žena Women	487	35	6	248	198	0	0	0	0	0	0
20–24 godina 20 – 24 years	Svega Total	4046	191	42	1399	2130	1	4	125	85	69	0
	Žena Women	1642	78	13	481	863	0	2	83	74	48	0
25–29 godina 25 – 29 years	Svega Total	5416	302	41	1286	1765	1	72	365	686	898	0
	Žena Women	2999	132	18	562	870	1	49	218	501	648	0
30–34 godina 30 – 34 years	Svega Total	4351	446	25	1480	1263	4	180	68	805	80	0
	Žena Women	2443	181	6	700	726	2	138	34	603	53	0
35–39 godina 35 – 39 years	Svega Total	3690	766	25	1438	977	5	148	15	292	24	0
	Žena Women	1967	404	13	632	568	3	109	10	210	18	0
40–44 godina 40 – 44 years	Svega Total	3335	1036	46	1237	805	1	86	7	102	15	0
	Žena Women	1879	530	29	618	560	1	61	5	66	9	0
45–49 godina 45 – 49 years	Svega Total	3452	993	56	1399	895	3	43	6	50	7	0
	Žena Women	1964	537	33	676	640	1	33	2	37	5	0
50–54 godina 50 – 54 years	Svega Total	3556	1020	57	1183	1156	19	56	0	64	1	0
	Žena Women	1907	601	35	429	770	2	37	0	33	0	0
55–59 godina 55 – 59 years	Svega Total	3123	1214	103	964	657	47	68	1	69	0	0
	Žena Women	1555	722	72	298	394	0	40	0	29	0	0
60–64 godina 60 – 64 years	Svega Total	1734	758	60	577	210	31	50	0	46	2	0
	Žena Women	880	460	36	220	110	2	31	0	21	0	0
65 i više > 65	Svega Total	84	38	4	23	8	3	4	0	4	0	0
	Žena Women	39	21	3	10	3	0	1	0	1	0	0
UKUPNO TOTAL	Svega Total	34145	6842	476	11776	10339	115	711	587	2203	1096	0
	Žena Women	17762	3701	264	4874	5702	12	501	352	1575	781	0

TABELA 9. – TABLE 9.

**PREGLED BROJA NEZAPOSLENIH OSOBA PO GODINAMA STAROSTI, DUŽINI
ČEKANJA NA ZAPOSLENJE I POLU NA DAN 31.08. 2015. GODINE**

**REVIEW OF THE UNEMPLOYED PERSONS BY AGE, TIME SPAN FOR JOB AND GENDER
ON THE 31.08. 2015.**

STAROSNA DOB	UKUPNO TOTAL	DUŽINA ČEKANJA									
		TIME SPAN									
AGE GROUP	ŽENA WOMEN	Do 6 mj.	6-9 mj.	9-12 mj.	12-18 mj.	18-24 mj.	2-3 g	3-5 g	5-7 g	7-9 g	Preko 9 g
15-19 g.	1358	769	26	147	351	24	39	2	0	0	0
15-19 y.	487	281	17	40	127	8	13	1	0	0	0
20-24 g.	4046	541	276	387	560	427	719	813	310	13	0
20-24 y.	1642	265	137	192	247	145	270	270	112	4	0
25-29 g.	5416	949	396	415	461	484	719	806	518	387	281
25-29 y.	2999	572	212	217	248	299	442	449	244	186	130
30-34 g.	4351	609	216	170	311	270	450	748	546	309	722
30-34 y.	2443	363	104	88	162	161	261	425	312	174	393
35-39 g.	3690	363	132	138	243	222	358	557	440	298	939
35-39 y.	1967	202	57	66	104	99	187	282	252	176	542
40-44 g.	3335	269	125	111	155	178	257	425	335	386	1094
40-44 y.	1879	133	70	49	85	105	149	242	211	195	640
45-49 g.	3452	199	85	94	141	128	275	422	306	491	1311
45-49 y.	1964	106	39	46	72	66	140	239	197	235	824
50-54 g.	3556	167	105	87	169	161	272	393	323	536	1343
50-54 y.	1907	81	48	35	71	81	130	240	201	237	783
55-59 g.	3123	163	97	71	148	129	207	336	283	516	1173
55-59 y.	1555	64	34	19	54	45	93	197	166	222	661
60-64 g.	1734	89	50	52	78	86	115	192	181	261	630
60-64 y.	880	34	27	24	26	38	55	107	108	129	332
>65	84	3	5	2	1	4	11	9	10	17	22
	39	1	2	0	0	2	5	5	6	8	10
TOTAL	34145	4121	1513	1674	2618	2113	3422	4703	3252	3214	7515
	17762	2102	747	776	1196	1049	1745	2457	1809	1566	4315

TABELA 10. – TABLE 10.

**PREGLED BROJA NEZAPOSLENIH OSOBA NA EVIDENCIJI
NA DAN 31.08. 2015. GODINE - NEZAPOSLENE OSOBE BEZ RADNOG ISKUSTVA PO
STEPENU STRUČNOG OBRAZOVANJA -**

**REVIEW OF THE UNEMPLOYED PERSONS IN THE REGISTER ON THE 31.08. 2015.
– UNEMPLOYED PERSONS WITHOUT A WORK EXPERIENCE BY THE LEVEL OF EDUCATION -**

BIRO BRANCH OFFICE	Ukupno Total	od toga žena Women	PO STEPENU STRUČNOG OBRAZOVANJA LEVEL OF EDUCATION									
			1	2	3	4	5	61	62	71	72	8
			ČAPLJINA	1261	654	170	27	429	454	0	24	51
ČITLUK	773	375	57	3	306	252	0	7	43	18	87	0
JABLANICA	1094	602	225	10	400	313	1	6	16	100	23	0
KONJIC	2051	1127	709	9	598	539	0	12	51	109	24	0
MOSTAR	6493	3432	1067	135	1931	2165	3	85	190	532	385	0
NEUM	80	33	9	0	32	21	0	1	8	3	6	0
PROZOR –RAMA	772	419	122	5	359	176	0	11	23	30	46	0
RAVNO	10	3	1	0	3	3	0	0	1	2	0	0
STOLAC	1104	574	219	13	448	294	1	15	22	52	40	0
UKUPNO TOTAL	13638	7219	2579	202	4506	4217	5	161	405	888	675	0

TABELA 11. – TABLE 11

PREGLED BROJA NEZAPOSLENIH OSOBA NA EVIDENCIJI
- PO NAJBROJNIJIM ZANIMANJIMA NA DAN 31.08. 2015. -
REVIEW OF A NUMBER OF UNEMPLOYED PERSONS IN THE REGISTER
- BY THE MOST NUMEROUS PROFESSIONS ON THE 31.08. 2015. -

Šifra Code	NAZIV ZANIMANJA	PROFESSION	SVEGA TOTAL	OD TOGA ŽENA WOMEN
1 i 2 STEPEN OBRAZOVANJA		1. & 2. – LEVEL OF EDUCATION		
999901	Radnici za jednostavne poslove,dn	Worker for simple jobs	6828	3696
411101	Daktilograf	Typist	77	77
913205	Kuhinjski pomoćnik	assistant of cook	68	27
932025	Radnik u tekstilnoj proizvodnji	Worker in textile production	51	49
611206	Pomoćni cvječar	Assistant of flowerist	22	9
712201	Pomoćni zidar	assistant of mason	21	0
743301	Krojač	Tailor	21	17
714102	Moler	assistant of dyer	16	0
743603	Sivač	Sewer	13	13
931302	Tesarski radnik	Assistant of carpenter	11	0
514111	Frizer za žene	Ladies hairdresser	7	7
915103	Hotelski nosač	Hotel porter	3	3
3 i 5 STEPEN OBRAZOVANJA		3. & 5. LEVEL OF EDUCATION		
522102	Prodavač	salesman	2170	1721
514101	Frizer za žene	ladies hairdresser	916	863
723106	Automehaničar	car mechanic	889	0
722211	Bravar	locksmith	818	10
512303	Konobar	Waiter	676	115
512204	Kuhar	Cook	675	432
722306	Metalostrugar	Lathe operator	432	28
832401	Vozač teretnog vozila	Truck driver	428	3
743303	Krojač ženske odjeće	ladies wear tailor	387	375
724125	Elektromehaničar	electromechanic	345	10
732106	Keramičar	cheramist	215	0
712202	Zidar	Mason	211	14
742202	Stolar/stolar	carpenter	162	66
722308	Metaloglođač	Lathe operator	136	18
713702	Elektroinstalater	electrician	108	0
721304	Autolimar	Car-body mechani	101	0
721306	Aviolimar	aeroplane tin-smith	98	0
712401	Tesar	carpenter	94	0
713606	Instalater grijanja i klimatizacije	Fitter for heating and air conditioning	70	0
721301	Limar	tin smith	64	0
724320	Mehaničar elektroničar	Elektronician mechanist	59	2
724112	Autoelektričar	Car eletrician	58	0
713601	Instalater vodovoda i kanalizacije	Fitter of waterworks and sewage system	56	0
815901	Hemijski laborant	Laboratory technician	48	40
741205	Slastičar/poslastičar	Pastry cook	36	28
714204	Autolakirer	Varnisher	35	0
741102	Mesar	butcher	26	1
721203	zavarivač	welder	24	0
611102	Ratar	agriculturist	19	15
4 STEPEN OBRAZOVANJA		4. LEVEL OF EDUCATION		
412110	Ekonomski tehničar	economy technician	1701	1178
419006	Maturant gimnazije	gymnasium graduated	1574	1053
311552	Mašinski tehničar	machine technician	829	272
323106	Medicinska sestra	Nurse	529	364
413303	Tehničar drumskog saobraćaja	Road traffic technician	458	98
341403	Turistički animator	Tourist animator	452	285
321212	Poljoprivredni tehničar	agriculture technician	414	247
311320	Elektrotehničar	electrotechnician	403	97
311407	Tehničar elektroničar za računare	electronic technician for computers	268	37
311214	Građevinski tehničar	civil engineering technician	263	95
311915	Tekstilni tehničar	Textile technician	197	175
419001	Upravni službenik	Managerial officer	167	144
341501	Komercijalist	comercialist	165	110
311213	Građevinski tehničar visokogradnje	civil engineering technician	151	69
322801	Farmaceutski tehničar	Pharmaceutical technician	123	105
419005	Administrativni službenik	Administrative officer	114	98
413312	Saobraćajni tehničar	Traffic technician	110	27
311922	Grafički tehničar	Graphic technician	85	29
311226	Geodetski tehničar	Geodetic technician	83	20
322502	Zubni tehničar	Dental technician	66	47
311418	Tehničar elektronike	Electronical technician	63	9
311115	Hemijski tehničar	Chemistry technician	46	40

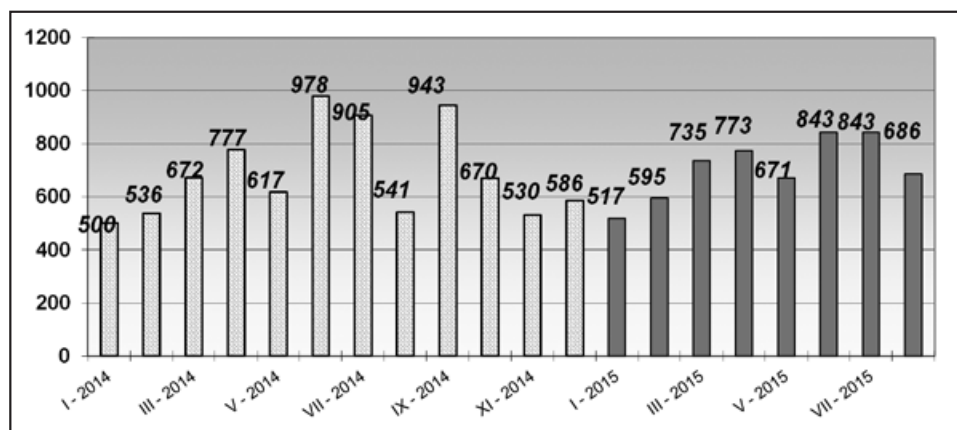
321213	Šumarski tehničar	Forestry technician	36	16
322201	Sanitarni tehničar	Sanitary technician	32	25
311706	Rudarski tehničar	Minery technician	23	9
213111	Programer	programer	21	19
321201	Ratarski tehničar	Agricultural technician	21	15
322501	Stomatološka sestra	Stomatology nurse	17	13
311748	Tehničar metalurgije	Metallurgic technician	13	7
321206	Vinogradarski tehničar	Wine-grower technician	11	7
516201	policajac	Policeman	10	0
322701	Veterinarski tehničar	Vet technician	6	3
61 i 62 STEPEN OBRAZOVANJA			61. & 62. LEVEL OF EDUCATION	
412109	Ekonomski službenik	Economist	209	137
233201	Učitelj predškolske djece	Preschool teacher	121	109
242912	Pravnik	Lawyer	111	76
233101	Razredni učitelj	Class teacher	78	72
214206	Građevinski inženjer	Civil engineer	43	14
346006	Socijalni radnik	Social worker	41	38
233114	Nastavnik hemije	Chemistry teacher	36	30
213121	Inženjer računarstva	Computer engineer	33	9
233103	Nastavnik maternjeg jezika	Native tongue teacher	28	25
245102	Novinar	Journalist	26	17
213122	Informatičar	Informatician	25	10
233105	Nastavnik historije	History teacher	24	17
233115	Nastavnik biologije	Biology teacher	23	19
223004	Fizioterapeut	Physical therapist	23	14
214115	Inženjer drumskog saobraćaja	Traffic engineer	17	2
244220	Kriminalist	Criminologist	14	5
222908	Inženjer medicinske radiologije	Radiology engineer	9	7
233109	Nastavnik tjelesne i zdravstvene kulture	Teacher of physical and health culture	9	1
214806	Inženjer geodezije	Engineer of geodesy	8	7
233111	Nastavnik matematike	Teacher of mathematic	7	4
233108	Nastavnik likovne kulture	Art teacher	4	2
233107	Nastavnik muzičke kulture	Teacher of music education	3	2
71, 72 i 8 STEPEN OBRAZOVANJA			71., 72. & 8. LEVEL OF EDUCATION	
242912	Pravnik	Lawyer	494	361
244123	Ekonomist	Economist	272	187
232105	Profesor engleskog jezika	english language professor	188	165
233117	Profesor razredne nastave	Class professor	174	166
221315	Inženjer agronom	Agronomy engineer	160	90
232102	Profesor hrvatskog jezika	Croatian language professor	118	98
244508	Psiholog	psychologist	117	106
244101	Ekonomist za finansije	Financial economist	102	85
235105	Pedagog	Pedagogue	99	95
214206	Građevinski inženjer	Civil engineer	90	44
232131	Profesor tjelesne i zdravstvene kulture	Professor of physical and health culture	87	17
245102	Novinar	journalist	82	60
214556	Mašinski inženjer	Mechanical engineer	74	20
232118	Profesor historije	History professor	70	34
213121	Inženjer računarstva	Computer engineer	64	31
232106	Profesor njemačkog jezika	german language professor	64	57
232101	Profesor bosanskog jezika	Bosnian language professor	54	48
232208	Profesor biologije	Professor of biology	53	44
244304	Politolog	Politologist	47	28
232207	Profesor hemije	Professor of chemistry	42	40
244102	Ekonomista marketinga	Economist of marketing	41	29
346006	Socijalni radnik	Social worker	40	37
232128	Profesor likovnih predmeta	Art professor	40	26
214642	Inženjer prehrambene tehnologije	Food tehnology engineer	32	27
232119	Profesor pedagogije	Pedagogy professor	30	25
214317	Inženjer elektrotehnike	Electrotehnic enginner	26	10
232121	Profesor sociologije	Professor of sociology	25	15
244220	Kriminalist	Police inspector	20	7
214113	Inženjer arhitekture	Architect	17	12
244216	Komunikolog	communicologist	15	13
244201	Sociolog	Sociologist	14	10
214115	Inženjer drumskog saobraćaja	Traffic engineer	13	2
221103	Ekolog	ecologist	12	11
246015	Teolog	teologist	11	1
222907	Sanitarni inženjer	Sanitary engineer	9	4
232116	Profesor filozofije	Professor of philosophy	8	5
222210	Doktor stomatologije	Doctor of dentistry	8	6
232210	Profesor geografije	Professor of geography	8	6
222313	Veterinar	Veterinarian	7	5
232112	Profesor turskog jezika	Professor of turkish langugage	7	3
245204	Kipar	sculptor	4	1
245502	Glumac	Actor/actress	3	0
222401	Doktor farmacije	Doctor of pharmacy	3	3

TABELA 12. – TABLE 12.

**PREGLED BROJA UKUPNO BRISANIH OSOBA SA EVIDENCIJE
U MJESECU AUGUSTU 2015. PO STEPENU STRUČNOG OBRAZOVANJA**

**REVIEW OF A TOTAL NUMBER OF ERASED PERSONS FROM THE REGISTER IN
AUGUST 2015. BY THE LEVEL OF EDUCATION**

BIRO BRANCH OFFICE	UKUPNO TOTAL ŽENA WOMEN	STEPEN STRUČNOG OBRAZOVANJA										
		LEVEL OF EDUCATION										
		1	2	3	4	5	61	62	71	72	8	
ČAPLJINA	107	14	4	25	34	0	1	7	4	18	0	
	68	9	2	18	25	0	1	2	2	9	0	
ČITLUK	33	1	0	9	19	0	0	0	3	1	0	
	18	1	0	4	10	0	0	0	2	1	0	
JABLANICA	52	4	1	28	13	0	0	0	6	0	0	
	16	1	0	7	4	0	0	0	4	0	0	
KONJIC	95	17	1	36	23	1	1	7	5	4	0	
	28	7	0	6	9	0	0	3	2	1	0	
MOSTAR	305	23	1	92	113	2	11	11	37	15	0	
	152	10	1	40	61	0	5	6	18	11	0	
NEUM	7	2	0	0	3	0	0	2	0	0	0	
	5	2	0	0	2	0	0	1	0	0	0	
PROZOR - RAMA	43	9	0	20	7	0	0	2	1	4	0	
	20	3	0	6	6	0	0	1	1	3	0	
RAVNO	0	0	0	0	0	0	0	0	0	0	0	
	0	0	0	0	0	0	0	0	0	0	0	
STOLAC	44	10	1	19	12	0	1	0	1	0	0	
	23	8	0	7	6	0	1	0	1	0	0	
UKUPNO TOTAL	686	80	8	229	224	3	14	29	57	42	0	
	330	41	3	88	123	0	7	13	30	25	0	



GRAFIKON – 4
BROJ BRISANIH RADNIKA SA EVIDENCIJE PO MJESECIMA
CHART – 4
THE NUMBER OF ERASED WORKERS FROM THE REGISTER BY MONTHS

TABELA 13. – TABLE 13.

**PREGLED BROJA BRISANIH OSOBA S EVIDENCIJE U MJESECU AUGUSTU 2015.
GODINE PO RAZLOZIMA PRESTANKA VOĐENJA EVIDENCIJE**

REVIEW OF A NUMBER OF ERASED PERSONS IN AUGUST 2015. BY REASONS OF ERASING FROM THE REGISTER

BIRO BRANCH OFFICE	Ukupno Total	Žena Women	PO RAZLOZIMA PRESTANKA VOĐENJA EVIDENCIJE REASON OF ERASING																			
			1	2	3	4	5	6	7	8	9	10	11	12	13	14	15	16	17	18	20	
			ČAPLJINA	107	68	82	0	0	0	0	0	0	0	1	0	0	0	18	1	0	0	5
ČITLUK	33	17	26	0	0	0	0	3	0	0	0	0	0	0	0	0	0	1	3	0	0	0
JABLANICA	52	16	50	0	1	0	0	0	0	0	0	0	0	0	0	0	0	0	0	1	0	0
KONJIC	95	26	83	0	0	0	0	5	0	2	0	0	0	0	0	0	0	4	1	0	0	0
MOSTAR	305	154	231	0	1	0	0	16	0	9	0	0	0	21	0	0	5	19	2	1	0	0
NEUM	7	5	5	0	0	0	0	0	0	0	0	0	0	0	0	0	0	2	0	0	0	0
PROZOR -RAMA	43	20	19	0	0	0	0	2	0	0	0	0	0	16	0	0	0	0	6	0	0	0
RAVNO	0	0	0	0	0	0	0	0	0	0	0	0	0	0	0	0	0	0	0	0	0	0
STOLAC	44	23	31	0	0	0	0	4	0	1	0	0	0	0	0	0	1	5	2	0	0	0
UKUPNO	686	329	527	0	2	0	0	30	0	13	0	0	0	55	1	0	7	38	12	1	0	0

LEGENDA – LEGEND:

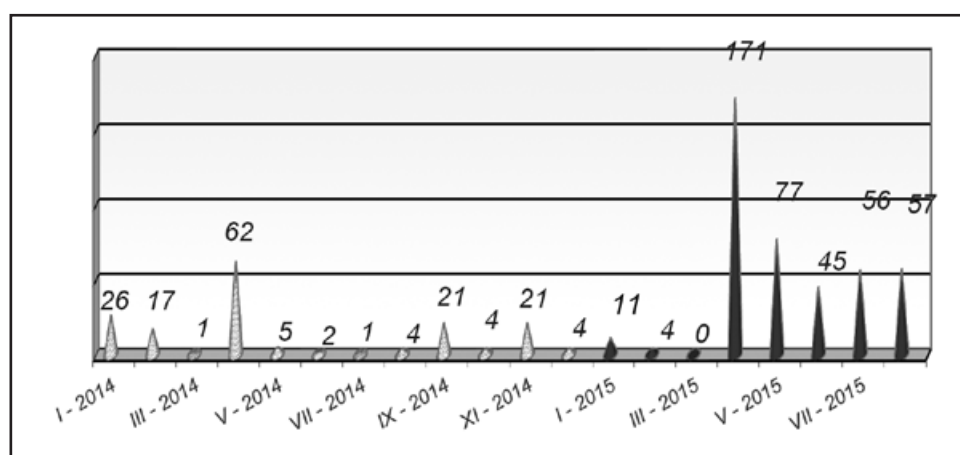
Šifra	Naziv
1	Zasnivanje radnog odnosa
2	Registrira gospodarsko društvo ili drugu pravnu osobu odnosno ostvari dividendu temeljem udjela u gospodarskom društvu ili drugoj pravnoj osobi u visini određeno u članku 3. stavak 2. zakona
3	Registrira obrt ili ostvari prihod po bilo kojem osnovu u visini određenoj u članku 3. stavak 2. zakona
4	Bavljenje poljoprivrednom djelatnošću - upis u registar poljoprivrednih proizvođača
5	Zatečen na radu bez ugovora o radu ili pisane izjave poslodavca odnosno rješenja o zasnivanju radnog odnosa ili o postavljanju
6	Ispunjavanje uvjeta za mirovinu prema propisima o mirovinsko-invalidskom osiguranju
7	Trajna nesposobnost za rad
8	Navršenih 65 godina života
9	Izdržavanje kazne zatvora, mjere sigurnosti, zaštitne ili odgojne mjere u trajanju dužem od šest mjeseci
10	Odbijeno se uključiti u obrazovanje na istom stupnju stručne spreme koji je organizirala i snosi troškove služba za zapošljavanje radi povećanja mogućnosti zapošljavanja ili ako bez opravdanog razloga prekinuto, odnosno ne završeno obrazovanje
11	Odbijen odgovarajući posao
12	Ne javljanje službi za zapošljavanje u dva uzastopna roka, bez obavještanja službe o opravdanim razlozima nejavljanja
13	Ne ispunjavanje uvjeta o aktivnom traženju posla
14	Primanje novčane naknade u skladu sa člankom 30. A zakona o izmjenama i dopunama zakona o posredovanju u zapošljavanju i socijalnoj sigurnosti neuposlenih osoba
15	Stjecanje statusa redovnog učenika ili studenta
16	Preseljenje na područje druge općine / države
17	Odjavljivanje sa evidencije
18	Smrt
19	Prelazak kod drugoga savjetodavca
20	Ostvaruje ukupne mjesečne prihode veće dd 25% prosječne mjesečne plaće uprethodnoj godini u FBiH, po bilo kojem temelju, uključujući i dividende

TABELA 14. – TABLE 14.

PREGLED SLOBODNIH RADNIH MJESTA U MJESECU AUGUSTU 2015. GODINE PO STEPENU STRUČNOG OBRAZOVANJA

REVIEW OF A FREE WORK PLACES IN AUGUST 2015. BY THE LEVEL OF EDUCATION

BIRO BRANCH OFFICE	Ukupno Total	Od toga na: Out of that:		PO STEPENU STRUČNOG OBRAZOVANJA LEVEL OF EDUCATION									
		Neodređen Undeterm.	Određeno determined	1	2	3	4	5	61	62	71	72	8
ČAPLJINA	0	0	0	0	0	0	0	0	0	0	0	0	0
ČITLUK	1	1	0	0	0	1	0	0	0	0	0	0	0
JABLANICA	0	0	0	0	0	0	0	0	0	0	0	0	0
KONJIC	0	0	0	0	0	0	0	0	0	0	0	0	0
MOSTAR	50	50	0	0	0	20	13	0	1	0	16	0	0
NEUM	0	0	0	0	0	0	0	0	0	0	0	0	0
PROZOR -RAMA	6	6	0	0	0	0	0	0	0	0	6	0	0
RAVNO	0	0	0	0	0	0	0	0	0	0	0	0	0
STOLAC	0	0	0	0	0	0	0	0	0	0	0	0	0
UKUPNO TOTAL	57	57	0	0	0	21	13	0	1	0	22	0	0



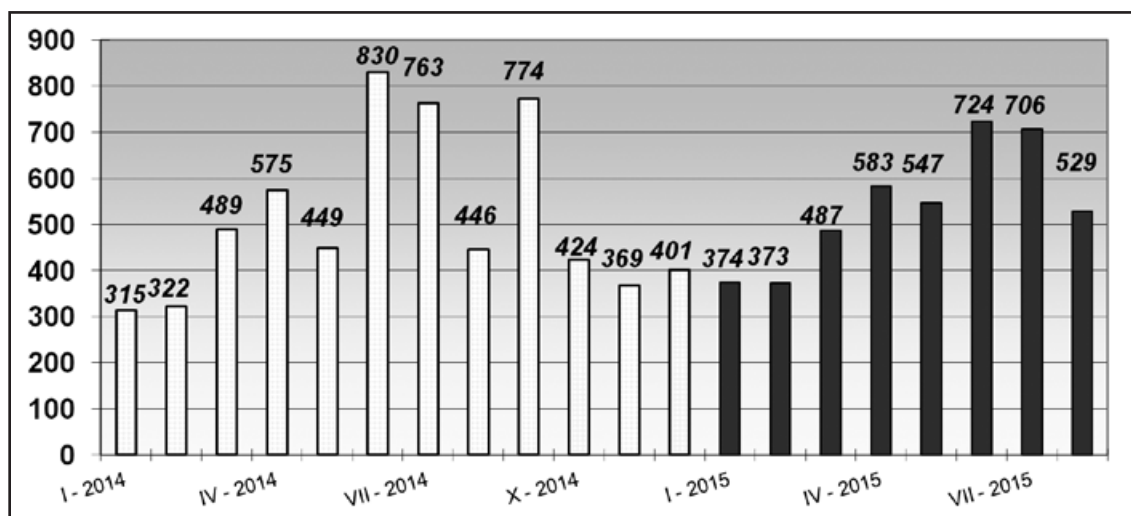
GRAFIKON – 5
BROJ ISKAZANIH POTREBA ZA RADNICIMA PO MJESECIMA
CHART – 5
THE NUMBER OF REQUIRIES FOR WORKERS BY MONTHS

TABELA 15. – TABLE 15.

PREGLED BROJA OSOBA KOJE SU SE ZAPOSLE SA EVIDENCIJE PO STEPENU STRUČNOG OBRAZOVANJA I POLU U MJESECU AUGUSTU 2015.

REVIEW OF A NUMBER OF EMPLOYED PERSONS FROM THE REGISTER IN AUGUST 2015.

BIRO BRANCH OFFICE	Ukupno Total Žena Women	PO STEPENU STRUČNOG OBRAZOVANJA LEVEL OF EDUCATION									
		1	2	3	4	5	61	62	71	72	8
		ČAPLJINA	82	7	1	21	26	0	1	6	3
	56	7	1	16	19	0	1	2	1	9	0
ČITLUK	26	0	0	8	16	0	0	0	2	0	0
	12	0	0	4	7	0	0	0	1	0	0
JABLANICA	51	4	1	27	13	0	0	0	6	0	0
	16	1	0	7	4	0	0	0	4	0	0
KONJIC	83	9	0	35	23	0	1	6	5	4	0
	23	3	0	6	9	0	0	2	2	1	0
MOSTAR	232	15	1	72	85	0	6	8	30	15	0
	114	6	1	30	46	0	3	3	14	11	0
NEUM	5	2	0	0	1	0	0	2	0	0	0
	3	2	0	0	1	0	0	0	0	0	0
PROZOR -RAMA	19	4	0	10	3	0	0	0	1	1	0
	9	1	0	4	3	0	0	0	1	0	0
RAVNO	0	0	0	0	0	0	0	0	0	0	0
	0	0	0	0	0	0	0	0	0	0	0
STOLAC	31	7	0	14	8	0	1	0	1	0	0
	18	5	0	6	5	0	1	0	1	0	0
UKUPNO TOTAL ŽENA WOMEN	529	48	3	187	175	0	9	22	48	37	0
	251	25	2	73	94	0	5	7	24	21	0



GRAFIKON - 6
BROJ ZAPOSLENIH OSOBA SA EVIDENCIJE PO MJESECIMA
CHART - 6
THE NUMBER OF EMPLOYED PERSONS FROM THE REGISTER BY MONTHS

TABELA 16. – TABLE 16.

**PREGLED BROJA ZAPOSLENIH OSOBA SA EVIDENCIJE PO NAJBROJNIJIM
ZANIMANJIMA U MJESECU AUGUSTU 2015.**

**REVIEW OF A NUMBER OF EMPLOYED PERSONS FROM THE REGISTER BY THE MOST NUMEROUS
PROFESSIONS IN AUGUST 2015.**

Str. st. obrazovanja	Šifra	Naziv zanimanja	Svega	Žena
1	999901	radnik za jednostavne poslove drugdje nerazvrstan / rad...	48	25
		ukupno za zanimanje:	48	25
2	411101	daktilograf / daktilograf	2	2
	741202	pekar / pekar	1	0
		ukupno za zanimanje:	3	2
3	522102	prodavač / prodavač	41	31
	723106	automehaničar / automehaničar	14	0
	512303	konobar / konobar	11	1
	832401	vozač teretnog vozila / vozač teretnog vozila	11	1
	722211	bravar / bravar	11	0
	514101	frizer / frizer	10	9
	512204	kuhar / kuhar	10	8
	743601	šivač tekstila / šivač tekstila	5	5
	723344	mehaničar mašina za preradu nemetala / mehaničar stroje...	5	0
	712202	zidar / zidar	5	0
	724125	elektromehaničar / elektromehaničar	5	0
	723370	mašinobravar / strojobravar	5	0
	514111	frizer za žene	4	4
	713704	električar održavanja / električar održavanja	4	0
	722306	metalotokar / kovinotokar	3	1
	722308	metaloglođač / kovinoglođač	3	0
	743301	krojač / krojač	2	2
	724108	elektromehaničar za elektroenergetiku / elektromehaniča...	2	0
	713601	instalater vodovoda i kanalizacije	2	0
	611106	vinogradar / vinogradar	2	0
	713606	instalater grijanja i klimatizacije	2	0
	721301	limar / limar	2	0
	832201	vozač putničkog automobila / vozač osobnog automobila	2	0
	732408	pismoslikar / pismoslikar	1	1
	826101	rukavalac mašinama za predenje / rukovatelj strojevima...	1	1
	743303	krojač ženske odjeće, majstor / krojač ženske odjeće, ma...	1	1
	815901	hemijski laborant / kemijski laborant	1	1
	514110	frizer za muškarce	1	1
	743202	tkač / tkač	1	1
	723359	mehaničar poljoprivredne mehanizacije / mehaničar poljo...	1	1
	611207	cvječar / cvječar	1	1
	312202	operator za pripremu obrade podataka / operator za prip...	1	1
	743505	krojač trikotažne odjeće / krojač trikotažne odjeće	1	1
	743304	krojač muške odjeće, majstor / krojač muške odjeće, majs...	1	1
	741102	mesar / mesar	1	0
	722307	metalotokar, majstor / kovinotokar, majstor	1	0
	742203	stolar, majstor / postolar, majstor	1	0
	713702	elektroinstalater / elektroinstalater	1	0
	712401	tesar / tesar	1	0
	721304	autolimar / autolimar	1	0
	732106	keramičar / keramičar	1	0
	721401	monter metalnih konstrukcija / monter metalnih konstruk...	1	0
	721306	aviolimar / aviolimar	1	0
	721203	zavarivač / zavarivač	1	0
	821207	rukavalac uređajem za azbestnocementne proizvode / ruko...	1	0
	831107	vozač motornih pružnih vozila / vozač motornih pružnih...	1	0

	724404	mehaničar telekomunikacijskih uređaja / mehaničar telek...	1	0
	832412	vozač kamiona / vozač kamiona	1	0
	724112	autoelektričar / autoelektričar	1	0
		ukupno za zanimanje:	187	73
4	419006	maturant gimnazije	24	18
	412110	ekonomski tehničar	22	10
	341403	turistički animator / turistički animator	16	6
	323106	medicinska sestra / medicinska sestra	14	9
	321212	poljoprivredni tehničar / poljoprivredni tehničar	9	6
	341501	komercijalist / komercijalist	7	5
	311552	mašinski tehničar / strojarski tehničar	7	1
	412108	službenik u knjigovodstvu / službenik u knjigovodstvu	6	4
	311214	građevinski tehničar / građevinski tehničar	6	2
	413303	tehničar drumskog saobraćaja / tehničar cestovnog prome...	6	1
	413312	saobraćajni tehničar / prometni tehničar	4	2
	312106	računarski tehničar / računalni tehničar	4	2
	311320	elektrotehničar / elektrotehničar	4	0
	419001	upravni službenik / upravni službenik	3	3
	322801	farmaceutski tehničar / farmaceutski tehničar	3	2
	311304	elektroenergetski tehničar / elektroenergetski tehničar...	3	1
	311226	geodetski tehničar / geodetski tehničar	3	0
	311915	tekstilni tehničar / tekstilni tehničar	2	2
	723341	mehaničar alatnih mašina, majstor / mehaničar alatnih st...	2	1
	322601	fizioterapeut / fizioterapeut	2	1
	311212	građevinski tehničar niskogradnje / građevinski tehničar...	2	0
	311303	elektrotehničar za distribuciju električne energije / e...	2	0
	344102	carinski službenik / carinski službenik	1	1
	347203	voditelj u programu / voditelj u programu	1	1
	411501	sekretarica / tajnica	1	1
	311547	mašinski tehničar održavanja vazduhoplova/strojarski te...	1	1
	422202	repcionar / recepcionar	1	1
	744201	obučar / obučar	1	1
	512202	glavni kuhar / glavni kuhar	1	1
	321109	biološki tehničar / biološki tehničar	1	1
	311408	tehničar za telekomunikacijske uređaje i mreže / tehnič...	1	1
	311922	grafički tehničar / grafički tehničar	1	1
	233101	razredni učitelj / razredni učitelj	1	1
	512204	kuhar / kuhar	1	1
	512101	hotelski poslovođa / hotelski poslovođa	1	1
	412102	finansijski knjigovođa / finansijski knjigovođa	1	1
	342206	špediter / špediter	1	1
	311811	tehnički crtač / tehnički crtač	1	1
	311319	tehničar za elektrotehniku / tehničar za elektrotehniku...	1	1
	414202	referent za poštu / referent za poštu	1	1
	311413	tehničar za telekomunikacije / tehničar za telekomunika...	1	0
	245308	muzičar / glazbenik	1	0
	723204	aviomehaničar / aviomehaničar	1	0
	311410	tehničar za vazduhoplovne telekomunikacije / tehničar z...	1	0
	413309	mašinovođa / strojovođa	1	0
	311407	tehničar elektroničar za računare / tehničar elektronič...	1	0
		ukupno za zanimanje:	175	94
61	244123	ekonomista / ekonomist	2	0
	214206	građevinski inženjer / građevinski inženjer	2	0
	233105	nastavnik historije / nastavnik povijesti	1	1
	222908	inženjer medicinske radiologije	1	1
	347503	sportski trener / sportski trener	1	1
	233101	razredni učitelj / razredni učitelj	1	1
	244101	ekonomista za finansije / ekonomist za finansije	1	1
		ukupno za zanimanje:	9	5
62	232131	profesor fizičke i zdravstvene kulture/profesor tjelesn...	3	0
	214556	mašinski inženjer / strojarski inženjer	2	2

	244104	ekonomista menadžmenta / ekonomist menadžmenta	2	1
	244123	ekonomista / ekonomist	2	0
	242912	pravnik / pravnik	1	1
	232128	profesor likovnih predmeta / profesor likovnih predmeta...	1	1
	244103	ekonomista hoteljerstva / ekonomist hoteljerstva	1	1
	346006	socijalni radnik / socijalni radnik	1	1
	214206	građevinski inženjer / građevinski inženjer	1	0
	213122	informatičar / informatičar	1	0
	213121	inženjer računarstva / inženjer računalstva	1	0
	244102	ekonomista za marketing / ekonomist za marketing	1	0
	214117	inženjer poštanskog saobraćaja / inženjer poštanskog pr...	1	0
	214624	inženjer hemijske tehnologije / inženjer kemijske tehno...	1	0
	311903	tehnički saradnik za zaštitu okoline / tehnički suradni...	1	0
	244201	sociolog / sociolog	1	0
	244101	ekonomista za finansije / ekonomist za financije	1	0
		ukupno za zanimanje:	22	7
7 ₁	242912	pravnik / pravnik	9	6
	244123	ekonomista / ekonomist	5	3
	244104	ekonomista menadžmenta / ekonomist menadžmenta	5	2
	213121	inženjer računarstva / inženjer računalstva	3	1
	214206	građevinski inženjer / građevinski inženjer	3	1
	232208	profesor biologije / profesor biologije	2	2
	235105	pedagog / pedagog	2	2
	233117	profesor razredne nastave	2	2
	244102	ekonomista za marketing / ekonomist za marketing	2	1
	232131	profesor fizičke i zdravstvene kulture/profesor tjelesn...	2	0
	222101	doktor medicine / doktor medicine	2	0
	221309	agronom stočarstva / agronom stočarstva	1	1
	232101	profesor bosanskog jezika / profesor bosanskoga jezika	1	1
	232207	profesor hemije / profesor kemije	1	1
	232118	profesor historije / profesor povijesti	1	1
	232121	profesor sociologije / profesor sociologije	1	0
	246015	teolog / teolog	1	0
	244101	ekonomista za finansije / ekonomist za financije	1	0
	232105	profesor engleskog jezika / profesor engleskoga jezika	1	0
	222313	veterinar / veterinar	1	0
	222907	sanitari inženjer	1	0
	221315	inženjer agronom / inženjer agronom	1	0
		ukupno za zanimanje:	48	24
7 ₂	244123	ekonomista / ekonomist	6	6
	244304	politolog / politolog	4	1
	221315	inženjer agronom / inženjer agronom	3	3
	214206	građevinski inženjer / građevinski inženjer	3	2
	242912	pravnik / pravnik	3	1
	213121	inženjer računarstva / inženjer računalstva	3	1
	346006	socijalni radnik / socijalni radnik	2	2
	221319	samostalni istraživač u poljoprivredi / samostalni istr...	2	0
	222101	doktor medicine / doktor medicine	1	1
	244301	filozof / filozof	1	1
	244609	socijalni stručnjak / socijalni stručnjak	1	1
	235105	pedagog / pedagog	1	1
	221316	inženjer šumarstva / inženjer šumarstva	1	1
	244114	ekonomista bankarstva / ekonomist bankarstva	1	0
	214556	mašinski inženjer / strojarski inženjer	1	0
	214201	projektant građevinskih konstrukcija / projektant grade...	1	0
	244104	ekonomista menadžmenta / ekonomist menadžmenta	1	0
	245308	muzičar / glazbenik	1	0
	232131	profesor fizičke i zdravstvene kulture/profesor tjelesn...	1	0
		ukupno za zanimanje:	37	21
		ukupno:	529	251

TABELA 17. – TABLE 17.

**PREGLED BROJA ZAPOSLENIH OSOBA SA EVIDENCIJE PO
DJELATNOSTIMA U MJESECU AUGUSTU 2015. GODINE**

REVIEW OF A NUMBER OF EMPLOYED PERSONS FROM THE REGISTER BY ACTIVITIES IN AUGUST 2015.

BIRO Branch office	Ukupno TOTAL	Žene Women	DJELATNOSTI ACTIVITIES																		
			Neod.	A	B	C	D	E	F	G	H	I	J	K	L	M	N	O	P	Q	00
ČAPLJINA	82	56	9	32	0	0	1	0	1	7	3	1	0	0	31	0	0	2	0	0	20
ČITLUK	26	12	7	0	0	0	7	0	3	6	5	0	0	1	0	0	1	1	0	0	8
JABLANICA	51	16	0	0	0	0	5	0	13	6	17	1	0	1	0	0	1	3	0	0	10
KONJIC	83	23	1	0	0	1	42	0	10	7	2	4	0	1	0	2	1	7	0	0	11
MOSTAR	232	114	74	2	0	1	36	0	17	59	17	10	4	14	6	1	13	21	0	0	40
NEUM	5	3	0	0	0	0	1	0	0	0	1	0	0	0	0	0	0	0	0	0	3
PROZOR-RAMA	19	9	3	0	0	0	4	1	3	1	3	0	0	0	3	0	0	1	0	0	3
RAVNO	0	0	0	0	0	0	0	0	0	0	0	0	0	0	0	0	0	0	0	0	
STOLAC	31	18	11	7	0	0	7	0	3	8	2	0	0	0	0	1	2	0	0	0	1
UKUPNO TOTAL	529	251	105	41	0	2	103	1	50	94	50	16	4	17	40	4	18	35	0	0	96

Legenda:

A - Poljoprivreda, lov i šumarstvo
 B - Ribarstvo
 C - Rudarstvo
 D - Prerađivačka industrija
 E - Opskrba električnom energijom, plinom i vodom
 F - Građevinarstvo
 G - Trgovina
 H - Ugostiteljstvo
 I - Prijevoz, skladištenje i veze
 J - Financijsko posredovanje
 K - Posredovanje nekretninama, iznajmljivanje i poslovne usluge
 L - Javna uprava i obrana
 M - Obrazovanje
 N - Zdravstvena i socijalna skrb
 O - Ostale javne javne, društvene, socijalne i osobne uslužne djelatnosti
 P - Privatna kućanstva sa zaposlenim osobljem
 Q - Eksteritorijalne organizacije i tijela
 00 - Neraspoređeno po djelatnostima SKD

Legend:

A - Agriculture and forestry
 B - Fishing
 C - Mining
 D - manufacturing industry
 E - electricity, gas and water supply
 F - construction
 G - trade
 H - catering
 I - transport, storage and communication
 J - financial intermediation
 K - real estate, renting and business service
 L - public administration and defence
 M - education
 N - health and social care
 O - other public, social services
 P - privat households with employes
 Q - exterritorial organisations
 00 - undisposed by activities

TABELA 18. – TABLE 18.

**PREGLED BROJA PRESTANAKA RADNOG ODNOSA U MJESECU AUGUSTU 2015.
GODINE - PO STEPENU STRUČNOG OBRAZOVANJA -**

**REVIEW OF A NUMBER OF EMPLOYMENT CESSATION IN AUGUST 2015.
- BY THE LEVEL OF EDUCATION**

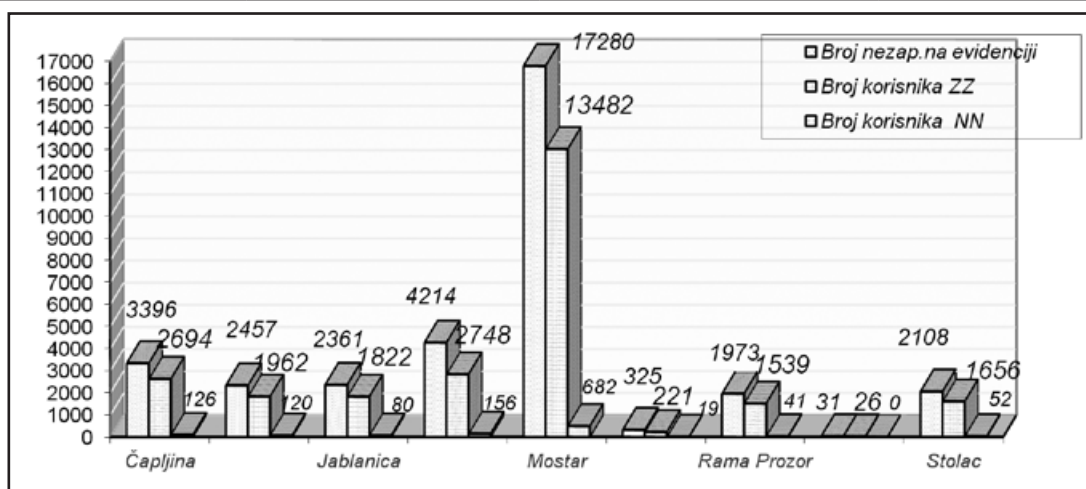
BIRO BRANCH OFFICE	Ukupno Total Žena Women	PO STEPENU STRUČNOG OBRAZOVANJA									
		LEVEL OF EDUCATION									
		1	2	3	4	5	61	62	71	72	8
ČAPLJINA	53	6	1	9	12	0	3	2	11	9	0
	27	2	0	3	7	0	2	1	8	4	0
ČITLUK	42	1	0	14	21	0	3	0	2	1	0
	22	0	0	6	11	0	3	0	1	1	0
JABLANICA	22	4	0	9	8	0	0	0	1	0	0
	12	2	0	3	6	0	0	0	1	0	0
KONJIC	43	6	0	6	8	0	3	3	14	3	0
	29	4	0	1	5	0	3	3	11	2	0
MOSTAR	233	16	0	53	82	1	8	7	44	22	0
	137	8	0	22	47	0	4	5	36	15	0
NEUM	7	0	0	4	0	0	0	1	1	1	0
	3	0	0	1	0	0	0	0	1	1	0
PROZOR –RAMA	13	3	0	2	5	0	0	0	1	2	0
	8	1	0	2	3	0	0	0	0	2	0
RAVNO	0	0	0	0	0	0	0	0	0	0	0
	0	0	0	0	0	0	0	0	0	0	0
STOLAC	18	2	0	2	5	0	0	3	4	2	0
	10	2	0	0	3	0	0	1	3	1	0
UKUPNO TOTAL	431	38	1	99	141	1	17	16	78	40	0
ŽENA WOMEN	248	19	0	38	82	0	12	10	61	26	0

TABELA 19. – TABLE 19.

PREGLED BROJA KORISNIKA ZDRAVSTVENE ZAŠTITE I NOVČANE NAKNADE NA EVIDENCIJI ZAVODA NA DAN 31.08. 2015. GODINE

REVIEW OF A NUMBER OF HEALTH CARE AND PECUNIARY AID USERS IN THE REGISTER ON THE 31.08. 2015.

BIRO BRANCH OFFICE	BROJ NEZAPOSLENIH OSOBA NA DAN 31.08.2015. No. of unemployed persons on the 31.08.2015.	BROJ KORISNIKA ZDRAVSTVENE ZAŠTITE NO. OF HEALTH CARE USERS	BROJ KORISNIKA NOVČANE NAKNADE NO. OF PECUNIARY AID USERS
ČAPLJINA	3396	2694	126
ČITLUK	2457	1962	120
JABLANICA	2361	1822	80
KONJIC	4214	2748	156
MOSTAR	17280	13482	682
NEUM	325	221	19
PROZOR-RAMA	1973	1539	41
RAVNO	31	26	0
STOLAC	2108	1656	52
UKUPNO TOTAL	34145	26150	1276




GRAFIKON - 7
BROJ KORISNIKA ZDRAVSTVENE ZAŠTITE I NOVČANE NAKNADE
CHART - 7
THE NUMBER OF HEALTH CARE AND PECUNIARY AID USERS

TABELA 20. – TABLE 20.

**PREGLED BROJA KORISNIKA ZDRAVSTVENE ZAŠTITE NA EVIDENCIJI ZAVODA NA
DAN 31.08. 2015. GODINE PO STEPENU STRUČNE SPREME**

REVIEW OF A NUMBER OF HEALTH CARE USERS IN THE REGISTER ON THE 31.08. 2015.

BIRO BRANCH OFFICE	Ukupno Total Žena Women	PO STEPENU STRUČNOG OBRAZOVANJA LEVEL OF EDUCATION									
		1	2	3	4	5	61	62	71	72	8
		ČAPLJINA	2694	392	44	993	890	10	67	67	117
	1402	205	18	458	462	4	49	42	77	87	0
ČITLUK	1962	157	6	799	666	0	51	50	91	142	0
	1061	85	3	365	359	0	34	40	72	103	0
JABLANICA	1822	341	34	711	499	6	23	19	162	27	0
	838	198	16	227	249	0	15	5	113	15	0
KONJIC	2748	824	16	938	692	7	33	46	163	29	0
	1201	311	9	376	339	0	19	25	100	22	0
MOSTAR	13482	1994	189	4351	4526	58	337	248	1220	559	0
	6634	974	97	1534	2357	1	228	144	905	394	0
NEUM	221	29	2	102	51	0	2	10	8	17	0
	101	11	1	47	19	0	2	5	5	12	0
PROZOR -RAMA	1539	428	17	620	311	2	33	23	50	55	0
	755	180	7	275	185	2	25	14	28	39	0
RAVNO	26	7	1	8	9	0	0	0	1	0	0
	9	2	1	3	2	0	0	0	1	0	0
STOLAC	1656	340	11	647	444	5	28	24	98	59	0
	810	189	6	241	237	1	22	15	58	41	0
UKUPNO TOTAL	26150	4512	320	9169	8088	88	574	487	1910	1002	0
ŽENA WOMEN	12812	2155	158	3526	4209	8	394	290	1359	713	0



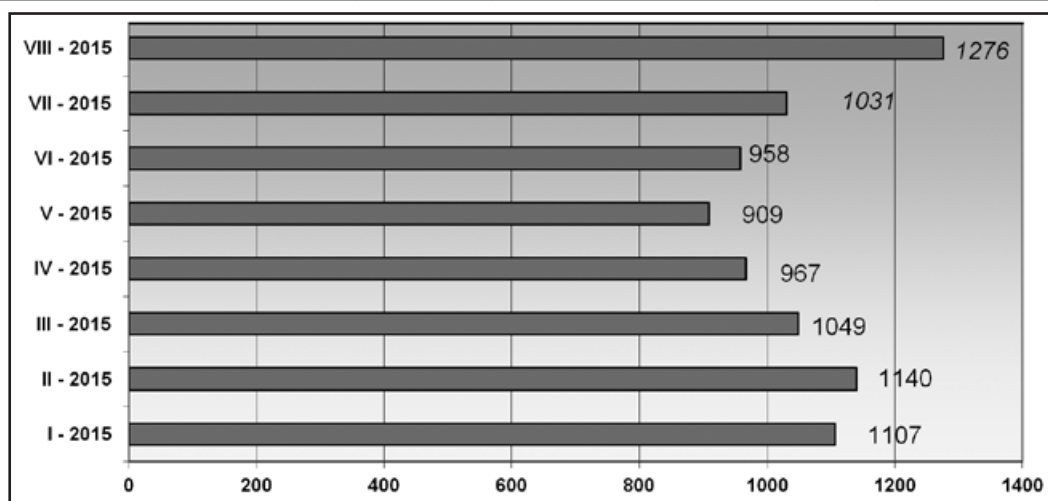
GRAFIKON - 8
BROJ KORISNIKA ZDRAVSTVENE ZAŠTITE PO MJESECIMA
CHART - 8
THE NUMBER OF HEALTH CARE USERS BY MONTHS

TABELA 21. – TABLE 21.

**PREGLED BROJA KORISNIKA NOVČANE NAKNADE I DRUGIH PRAVA PO OPĆINAMA
NA DAN 31.08. 2015. GODINE**

**REVIEW OF A NUMBER OF PECUNIARY AID USERS AND OTHER PRIVILEGE BY MUNICIPALITIES ON
THE 31.08. 2015.**

Biro Branch office	Ukupno TOTAL Žena Women	KORIŠTENA PRAVA – USED PRIVILEGES					
		Novčana naknada iz RO	Novčana naknada iz inostranstva	Novčana naknada za demobilisane borce	Produžena novčana naknada	PIO	Osiguranje u sluč. nesreće na poslu i profesionalno oboljenje
ČAPLJINA	3396	126	0	0	0	0	0
	1769	79	0	0	0	0	0
ČITLUK	2457	120	0	0	0	0	0
	1340	78	0	0	0	0	0
JABLANICA	2361	80	0	0	0	0	0
	1148	19	0	0	0	0	0
KONJIC	4214	156	0	0	0	0	0
	2033	57	0	0	0	0	0
MOSTAR	17280	681	0	1	0	3	0
	9202	384	0	1	0	3	0
NEUM	325	19	0	0	0	0	0
	152	9	0	0	0	0	0
PROZOR- RAMA	1973	41	0	0	0	0	0
	1022	21	0	0	0	0	0
RAVNO	31	0	0	0	0	0	0
	11	0	0	0	0	0	0
STOLAC	2108	51	1	0	0	0	0
	1085	26	0	0	0	0	0
UKUPNO TOTAL	34145	1274	1	1	0	3	0
	17762	673	0	1	0	3	0



GRAFIKON – 9
BROJ KORISNIKA NOVČANE NAKNADE PO MJESECIMA
CHART – 9
THE NUMBER OF PECUNIARY AID USERS BY MONTHS

TABELA 22. – TABLE 22.

**PREGLED BROJA DEMOBILISANIH BORACA, ČLANOVA PORODICA POGINULIH I
NESTALIH BORACA I DR.
NA DAN 31.08. 2015. GODINE**

**REVIEW OF A NUMBER OF DEMILITARIZE SOLDIERS, FAMILY MEMBERS OF FALLEN AND MISSING
SOLDIERS ETC. ON THE 31.08. 2015.**

BIRO Branch office	DEMOBILISANI BORCI	ČLANOVI PORODICE MEMBERS OF FAMILY		UKUPNO INVALIDA	Od toga: RATNI VOJNI INVALIDI OUT OF THAT: MILITARY INVALIDS	OSOBE SA FAKTOROM OTEŽANE ZAPOŠLJIVOSTI AGGRAVATING EMPLOYMENT PERSONS
	DEMILITARIZE SOLDIERS	Poginulog Fallen	Nestalog Missing	TOTAL INVALIDS		
	TOTAL/WOMEN					
ČAPLJINA	441	9	36	54	31	11
	67	6	20	11	1	2
ČITLUK	416	0	0	10	0	4
	179	0	0	2	0	1
JABLANICA	367	36	101	36	8	4
	37	10	46	10	1	0
KONJIC	868	25	38	69	49	3
	87	14	18	6	0	0
MOSTAR	2342	429	232	528	168	251
	322	246	140	167	6	94
NEUM	51	0	0	2	0	2
	2	0	0	1	0	1
PROZOR- RAMA	346	10	5	68	30	41
	28	4	4	12	1	14
RAVNO	4	1	0	2	0	1
	1	0	0	0	0	0
STOLAC	365	7	39	21	3	11
	32	4	22	7	0	5
UKUPNO TOTAL	5200	517	451	790	289	328
ŽENA WOMEN	755	284	250	216	9	117

OBJAŠNJENJE ZNAKOVA I POJMOVA:

1. **NEZAPOSLENE OSOBE** su osobe bez zaposlenja, sposobne za rad, aktivno traže posao, starosne dobi od 15 do 65 godina evidentirane u službama za zapošljavanje
2. **OSOBE KOJE PRVI PUT TRAŽE ZAPOSLENJE** su nezaposlene osobe evidentirane u službama za zapošljavanje, a koje prije nisu bile u radnom odnosu.
3. **NEZAPOSLENE OSOBE ZBOG PRESTANKA RADA ORGANIZACIJA I POSLODAVACA** su osobe koje su evidentirane u službama za zapošljavanje, a ostale su bez posla zbog prestanka obavljanja djelatnosti poslodavca.
4. **KORISNICI NOVČANE NAKNADE** su nezaposlene osobe koje su prijavljene na evidenciju nezaposlenih a koje su prema odredbama Zakona ostvarile ovo pravo.
5. **ZAPOSLENI S EVIDENCIJE SLUŽBE ZA ZAPOSŁJAVANJE** su osobe koje su se zaposlile u zemlji i inozemstvu tijekom izvještajnog mjeseca, a bile su u evidenciji nezaposlenih.
6. **BRISANI IZ EVIDENCIJE** su nezaposlene osobe koje se brišu iz evidencije nezaposlenih prema odredbama Zakona
7. **POTREBE ZA RADNICIMA** predstavljaju broj slobodnih radnih mjesta koje poslodavci prijavljuju tokom izvještajnog mjeseca.

KVALIFIKACIONA STRUKTURA:

STEPEN STRUČNOG OBRAZOVANJA I	STEPEN STRUČNOG OBRAZOVANJA II
1	NKV - Nekvalifikovani radnik NSS - Niža stručna sprema
2	PKV - Polukvalifikovani radnik
3	KV - Kvalifikovani radnik
4	SSS - Srednja stručna sprema
5	VKV - Visoko kvalifikovani radnik
61, 62	VŠS - Viša stručna sprema
71,72, 8	VSS - Visoka stručna sprema

ZNAKOVI:

- 0 Nema pojave
 ... Ne raspolaze se podacima
 * Napomena ispod teksta
 () Procjena podatka

EXPLANATION OF SYMBOLS AND NOTIONS:

1. **UNEMPLOYED PERSONS** are persons without employment, capable for work, actively seeking for a job, 15 – 65 years of age, registered in the services for employment (Labor services).
2. **PERSONS WHO ARE LOOKING FOR A JOB FOR THE FIRST TIME** are persons registered in the services for employment, and they have not been employed previously.
3. **UNEMPLOYED PERSONS BECAUSE OF WORK SUSPENSION OF ORGANIZATIONS OR EMPLOYERS** are persons registered in the services for employment (Labour services), but who stayed without a job because of employers work suspension.
4. **PECUNIARY AID USERS** are unemployed persons registered in the Register of unemployed who has realized this privilege through legislate regulations.
5. **EMPLOYED FROM THE REGISTER OF SERVICE FOR EMPLOYMENT (LABOUR SERVICE)** are persons employed in our country or abroad during the reported month, who have been in the Register of unemployed.
6. **REQUIRIES FOR WORKERS** present the number of free work places which employers registered during reported month.
7. **REALIZED REGISTRATIONS ABOUT REQUIRIES FOR WORKERS** present employers information about employing during reported month and give information about really realized registered requiries for workers.

QUALIFICATION STRUCTURE:

LEVEL OF EDUCATION I	LEVEL OF EDUCATION II
1	NQ - non-qualified worker LSE - lower school education
2	HQ - half-qualified worker
3	QW - qualified worker
4	SSE - secondary school educat.
5	HQW - highly qualified worker
61, 62	HSE - high school education
71,72, 8	FE - faculty education

SIGNS – SYMBOLS:

- 0 without occurrence
 ... unavailable datas
 * comment below text
 () data evaluation

HERCEGOVAČKO-NERETVANSKA ŽUPANIJA/KANTON

SLUŽBA ZA ZAPOŠLJAVANJE HERCEGOVAČKO -NERETVANSKE ŽUPANIJE /KANTONA	Vlado Čuljak ravnatelj	ADRESA: K. Tvrtka 19 88000 Mostar	Tel./fax: ++387 36 334-800; 334 810	E-mail: vlado.culjak@szzhnz-k.ba
--	----------------------------------	--	---	--

BIRO	VODITELJ BIROA				
Čapljina	Rajič Nikolina	A. Starčevića 4	036/808-135	nikolina.rajic@szzhnz-k.ba	
Čitluk	Ostojić Nikola	K. Tomislava b.b.	036/642-630	nikola.ostojic@szzhnz-k.ba	
Jablanica	Teletović Ajdin	Trg oslobođenja b.b	036/752-818	ajdin.teletovic@szzhnz-k.ba	
Konjic	Faladžić Adnan	Kolonija 8	036/726-253	adnan.faladzic@szzhnz-k.ba	
Mostar	<i>Odjeljenje 1</i>	Božić Nikola	K. Tvrtka 19	036/334-809	nikola.bozic@szzhnz-k.ba
	<i>Odjeljenje 2</i>	Šantić Sabina	Braće Fejić 53A	036/551-331	sabina.santic@szzhnz-k.ba
Neum	Udženija Ivan	Zagrebačka b.b.	036/880-219	ivan.udzenija@szzhnz-k.ba	
Prozor-Rama	Džalto Jure	Splitska b.b.	036/770-102	jure.dzalto@szzhnz-k.ba	
Ravno	Vukić Antica	Ravno b.b.	036/891-030	antica.vukic@szzhnz-k.ba	
Stolac	Rajič Mirko	Banovinska 4	036/853-330	mirko.rajic@szzhnz-k.ba	