



Bosna i Hercegovina
Federacije Bosne i Hercegovine
Hercegovačko-Neretvanska županija/kanton
Služba za zapošljavanje HNŽ/HNK
MOSTAR

BIROI:

Čapljina

Čitluk

Jablanica

Konjic

Mostar

Neum

Prozor - Rama

Ravno

Stolac

STATISTIČKI BILTEN
ZA FEBRUAR 2015.

STATISTIČKI BILTEN

Službe za zapošljavanje HNŽ/HNK
MOSTAR

Broj: 2

Godina: XIII

Mart, 2015. godine

IZDAVAČ:
SLUŽBA ZA ZAPOŠLJAVANJE HNŽ/HNK
Mostar

Ul. Kralja Tvrtka 19
88000 Mostar
Tel./fax: +387 36/334- 800; 334-810

E-mail: info@szzhnz-k.ba
www.szzhnz-k.ba

Priprema i obrada:

Sektor za analizu, plan i informatiku: Jasna Nikolić, dipl. oec.
Dragica Jeličić, statističar
Alen Začinović, operator
Vjeslav Novak, administrator

Urednik:

Anita Perić, prof.psihologije
E-mail: anita.peric@szzhnz-k.ba

Za izdavača:

Vlado Čuljak, ravnatelj

STATISTIČKI BILTEN
ZA FEBRUAR 2015.

STATISTICAL BULLETIN
FOR FEBRUARY 2015.



UVODNE NAPOMENE 6

- TABELA 1. -	Zaposlenost po djelatnostima u Hercegovačko-Neretvanskoj županiji/kantonu	12
- TABELA 2. -	Zaposlenost po općinama.....	12
- TABELA 3. -	Pregled stanja i fluktuacije nezaposlenih osoba tokom mjeseca februara 2015. godine GRAFIKON-1.....	13
- TABELA 4. -	Pregled broja novoprijavljenih osoba na evidenciji u mjesecu februaru 2015. godine po stepenu stručnog obrazovanja GRAFIKON-2	14
- TABELA 5. -	Pregled broja nezaposlenih osoba na evidenciji na dan 28.02. 2015. godine po stepenu stručnog obrazovanja i polu	15
- TABELA 6. -	Pregled broja nezaposlenih osoba na evidenciji na dan 28.02. 2015. godine po stepenu stručnog obrazovanja GRAFIKON - 3	16
- TABELA 7. -	Pregled broja nezaposlenih osoba po dužini čekanja na zaposlenje, po stepenu stručnog obrazovanja i polu na dan 28.02. 2015. godine	17
- TABELA 8. -	Pregled broja nezaposlenih osoba po godinama starosti, po stepenu stručne obrazovanja i polu na dan 28.02. 2015.	18
- TABELA 9. -	Pregled broja nezaposlenih osoba po godinama starosti, dužini čekanja na zaposlenje i polu na dan 28.02.2015.	19
- TABELA 10. -	Pregled broja nezaposlenih osoba na evidenciji na dan 28.02.2015. godine – nezaposlene osobe bez radnog iskustva po stepenu stručnog obrazovanja	20
- TABELA 11. -	Pregled broja nezaposlenih osoba na evidenciji po najbrojnjim zanimanjima na dan 28.02.2015. godine	21

PREFACE NOTE.....	6
- Table 1. – Employment by activities (Herzegovina-Neretva Canton).....	12
- Table 2. – Employment by municipalities	12
- Table 3. – Review of the condition and fluctuation of unemployed during February 2015. CHART – 1	13
- Table 4. – Review of a number of newly-registered persons in the Register in February 2015. – by the level of education CHART – 2	14
- Table 5. – Review of a number of unemployed in the Register on the 28.02.2015. – by the level of education and gender	15
- Table 6. – Unemployed persons in the Register on the 28.02.2015. – by the level of education CHART – 3	16
- Table 7. - Review of the unemployed persons by time span for job - by the level of education on the 28.02.2015.	17
- Table 8. - Review of the unemployed persons by age and the level of Education on the 28.02.2015.	18
- Table 9. - Review of the unemployed persons by age, time span for job and gender on the 28.02.2015.	19
- Table 10. – Review of the unemployed persons in the Register on the 28.02.2015. – unemployed persons without a work experience by the level of education	20
- Table 11. – Review of a number of unemployed persons in the Register by the most numerous professions on the 28.02.2015.	21

- TABELA 12. - Pregled broja ukupno brisanih osoba sa evidencije po stepenu stručnog obrazovanja i polu u mjesecu februaru 2015. godine GRAFIKON – 4	23
- TABELA 13. - Pregled broja ukupno bisanih sa evidencije u mjesecu februaru 2015. godine - po razlozima prestanka vođenja evidencije	24
- TABELA 14. - Pregled slobodnih radnih mjesta u mjesecu februaru 2015. godine - po stepenu stručnog obrazovanja GRAFIKON- 5	25
- TABELA 15. - Pregled broja osoba koje su se zaposlile sa evidencije u mjesecu februaru 2015. godine - po stepenu stručnog obrazovanja i polu GRAFIKON - 6	26
- TABELA 16. - Pregled broja zaposlenih osoba sa evidencije po najbrojnijim zanimanjima u mjesecu februaru 2015. godine	27
- TABELA 17. - Pregled broja zaposlenih osoba sa evidencije po djelatnostima u mjesecu februaru 2015. godine	30
- TABELA 18. - Pregled broja prestanaka radnog odnosa u mjesecu februaru 2015. godine – po stepenu stručnog obrazovanja	31
- TABELA 19. - Pregled broja korisnika zdravstvene zaštite i novčane naknade na evidenciji na dan 28.02. 2015. godine GRAFIKON – 7	32
- TABELA 20. - Pregled broja korisnika zdravstvene zaštite na evidenciji na dan 28.02. 2015. godine - po stepenu stručnog obrazovanja i polu GRAFIKON – 8	33
- TABELA 21. - Pregled broja korisnika novčane naknade i drugih prava, po općinama na dan 28.02. 2015. godine GRAFIKON – 9	34
- TABELA 22. - Pregled broja demobilisanih boraca, članova porodica poginulih ili nestalih boraca domovinskog rata i dr. na dan 28.02. 2015. godine	35

- Table 12. -	Review of a total number of erased persons by the level of education and gender in February 2015. CHART – 4	23
- Table 13. -	Review of a number of erased persons in February 2015. by reasons of erasing from the Register.....	24
- Table 14. –	Review of a free work places in February 2015. by the level of education CHART – 5	25
- Table 15. –	Review of a number of employed persons from the Register in February 2015. – by the level of education and gender CHART – 6	26
- Table 16. -	Review of a number of employed persons from the Register by the most numerous professions in February 2015.	27
- Table 17. -	Review of a number of employed persons from the Register by activities in February 2015.	30
- Table 18. –	Review of a number of employment cessation in February 2015. by the level of education	31
- Table 19. –	Review of a number of health care and pecuniary aid users in the Register on the 28.02. 2015. CHART – 7	32
- Table 20. –	Review of a number of health care users in the Register on the 28.02. 2015. by the level of education and gender CHART – 8	33
- Table 21. –	Review of a number of pecuniary aid users and other Privilege by municipalities in the Register on the 28.02. 2015. CHART – 9	34
- Table 22. –	Review of a number of demilitarize soldiers, family members of fallen and missing soldiers etc. on the 28.02. 2015.	35

NEZAPOSLENOST I ZAPOSŁJAVANJE U FEBRUARU 2015. GODINE

Krajem februara 2015. godine na evidenciji Službe za zapošljavanje Hercegovačko-Neretvanske županije/kantona bilo je evidentirano 34.198 nezaposlenih osoba, što je u poređenju sa prosječnom nezaposlenošću u 2014. godine više za 3,4 %, a u odnosu na prošli mjesec više za 0,2 %.

Gledano po općinama najveći broj registrovanih nezaposlenih osoba nalazi se u općini Mostar (17.091 ili 49,9 %), zatim u općini Konjic (4.198 ili 12,3 %), slijedi Čapljina (3.351 ili 9,8 %), Čitluk (2.598 ili 7,6 %), Jablanica (2.410 ili 7,0 %), Stolac (2.116 ili 6,2 %), Prozor – Rama (2000 ili 5,9 %), Neum (398 ili 1,2 %) i općina Ravno sa 36 nezaposlenih osoba na evidenciji.

U kvalifikacionoj strukturi nezaposlenih osoba najveći broj čine osobe u trećem stepenu stručnog obrazovanja 12.131, što predstavlja udio od 35,5 %, zatim slijedi četvrti stepen sa 10.426 osoba ili 30,5 %, prvi stepen 6.926 ili 20,2 %, stepen 71 1.965 ili 5,8 %, stepen 72 sa 933 osoba ili 2,7 %, stepen 61 676 ili 2,0 %, stepen 62 sa 538 osoba ili 1,6 %, drugi stepen 482 ili 1,4 % i peti stepen 121 ili 0,3 %.

Od ukupnog broja osoba koje traže zaposlenje krajem februara 2015. godine bilo je 17.686 žena, što čini 51,7 %.

U ukupnom broju na posao čeka do 1 godine dana 7.686 osoba ili 22,5 %, a preko 9 godina čeka njih 7.328 ili 21,4 %. Na evidenciji nezaposlenih osobe do 30 godina starosti čine 30,1 % (10.280 osoba), a svaka četvrta osoba na evidenciji je stara preko 50 godina (8.723 osoba ili 25,5 %).

Nezaposlenih osoba koji traže prvo zaposlenje je bilo 13.546, što od ukupnog broja predstavlja 39,6 %. Broj žena koje prvi put traže zaposlenje iznosi 7.232 ili 21,2 % od ukupnog broja nezaposlenih osoba.

Najviše nezaposlenih osoba na dan 28.02. 2015. godine po pojedinim stepenima stručnog obrazovanja ima u sljedećim zanimanjima:

1, 2 STEPEN STRUČNOG OBRAZOVANJA:

- radnici za jednostavne poslove 6918
- daktilograf..... 83
- kuhinjski pomoćnik 61
- radnik u tekstilnoj proizvodnji..... 51
- pomoćni cvječar..... 23
- pomoćni zidar 22
- krojač 21
- moler 14
- šivač 14
- itd...

UNEMPLOYMENT AND EMPLOYMENT IN FEBRUARY 2015.

At the end of February 2015, there were 34.198 unemployed persons in the Register of Service for employment (Labour Service) at H-N Canton. In comparison with the average unemployment in 2014, the number of unemployed has grown for 3,4 %, and in comparison with last month has grown for 0,2 %.

Mostar municipality has the biggest number of registered unemployed persons (17.091 or 49,9 %), after that Konjic municipality (4.198 or 12,3 %), followed by Čapljina (3.351 or 9,8 %), Čitluk (2.598 or 7,6 %), Jablanica (2.410 or 7 %), Stolac (2.116 or 6,2 %), Prozor - Rama (2.000 or 5,9 %), Neum (398 or 1,2 %) and municipality Ravno with 36 unemployed persons in the Register.

In the qualification structure of unemployed persons the biggest number makes **3. level of education** 12.131, what presents a portion of 35,5 %, followed by **4. level of education** with 10.426 persons or 30,5 %, **1. level of education** with 6.926 or 20,2 %, **71. level of education** with 1.965 or 5,8 %, **72. level of education** with 933 or 2,7 %, **61. level of education** with 676 or 2 %, **62. level of education** with 538 or 1,6 %, **2. level of education** with 482 or 1,4 % and **5. level of education** with 121 or 0,3 %.

At the end of February 2015., there were 17.686 women what makes 51,7 % out of total number of persons were looking for a job.

In a total number of unemployed on job waits: till one year 7.686 or 22,5 % and over nine years 7.328 or 21,4 % persons. In the register young persons till 30 years of age make 30,1 % (10.280 persons), and every fourth person in the register is older than 50 years of age (8.723 or 25,5 %).

There were 13.546 persons who were looking for a job for a first time, what makes 39,6 % out of total number. The number of women who were looking for job for the first time, was 7.232 or 21,2 % from the total number of unemployed persons.

The biggest number of the persons without employment, by the single levels of education, on the 28.02.2015. was in next professions:

1. & 2. LEVEL OF EDUCATION:

- workers without profession..... 6.918
- typist 83
- cook assistant 61
- textile garment worker 51
- assistant of florist..... 23
- mason assistant 22
- tailor 21
- dyer assistant..... 14
- carpenter assistant..... 14
- etc.

3, 5 STEPEN STRUČNOG OBRAZOVANJA:

• prodavač.....	2211
• frizer za žene.....	923
• automehaničar.....	916
• bravar.....	842
• konobar.....	713
• kuhar.....	688
• vozač teretnog vozila.....	447
• metalostrugar.....	445
• itd...	

4 STEPEN STRUČNOG OBRAZOVANJA:

• ekonomski tehničar.....	1787
• maturant gimnazije.....	1596
• mašinski tehničar.....	843
• medicinski tehničar.....	521
• turistički animator.....	460
• tehničar drumskog saobračaja.....	450
• poljoprivredni tehničar.....	418
• elektrotehničar.....	391
• itd...	

61, 62 STEPEN STRUČNOG OBRAZOVANJA:

• ekonomski službenik.....	205
• pravnik.....	107
• učitelj predškolske djece.....	96
• razredni učitelj.....	53
• socijalni radnik.....	41
• građevinski inženjer.....	34
• inženjer računarstva.....	33
• itd...	

71, 72, 8 STEPEN STRUČNOG OBRAZOVANJA:

• pravnik.....	460
• ekonomist.....	252
• profesor engleskog jezika.....	163
• inženjer agronom.....	149
• psiholog.....	111
• profesor razredne nastave.....	111
• ekonomist za finansije.....	98
• profesor hrvatskog jezika.....	98
• pedagog.....	86
• profesor tjelesne i zdravstvene kulture.....	79
• građevinski inženjer.....	78
• novinar.....	77
• inženjer računarstva.....	66
• itd...	

3. & 5. LEVEL OF EDUCATION:

- salesman.....2211
- ladies hairdresser 923
- car mechanic 916
- locksmith..... 844
- waiter 713
- cook..... 688
- driver..... 447
- lathe operator 445
- etc.

4. LEVEL OF EDUCATION:

- economy technician 1787
- gymnasium graduate..... 1596
- machine technician 843
- medicine technician 521
- tourist technician..... 460
- roadtraffic technician 450
- agronomy technician..... 418
- electro-technician..... 391
- etc.

61. & 62. LEVEL OF EDUCATION:

- economist..... 205
- lawyer 107
- pre-school teacher..... 96
- class teacher 53
- social worker..... 41
- civil engineer 34
- IT engineer..... 33
- etc.

71., 72. & 8 LEVEL OF EDUCATION:

- lawyer 460
- economist..... 252
- english language professor 161
- agriculture engineer 149
- psychologist 111
- class professor..... 111
- economist (financial) 98
- professor of Croatian language 98
- pedagogist..... 86
- professor of physical and health culture 79
- civil engineer 78
- journalist 77
- IT engineer..... 66
- etc.

U ovom mjesecu evidentirano je 680 novoprijavljenih osoba. Istovremeno je zbog zaposlenja brisano 373 osobe, a po raznim drugim osnovama (promjena stepena stručnog obrazovanja, neredovno javljanje, sticanje uslova za penziju, preseljenje, uključanje u redovno školovanje, smrt, ostvarenje prihoda iznad četvrtine prosječne mjesečne plaće u FBiH iz prethodne godine, itd.) brisano je sa evidencije još 222 osobe.

Od ukupnog broja novoprijavljenih osoba njih 427 su se javili na evidenciju zbog prestanka radnog odnosa.

Krajem februara zdravstvenu zaštitu putem Službe za zapošljavanje koristilo je 26.188 nezaposlenih osoba ili 76,6 %. To znači da na svake četiri osobe evidentirane kod Službe za zapošljavanje tri su istovremeno i korisnici zdravstvene zaštite.

Posmatrano po općinama najveći udio korisnika zdravstvene zaštite u ukupnom broju nezaposlenih ima Ravno 83,3 %, Čitluk 79,6 %, Čapljina 79,2 %, Prozor – Rama 78,2 %, Stolac 78,0 %, Mostar 77,7 %, Jablanica 76,7 %, Neum 73,1 % i Konjic 66,7 %.

Krajem mjeseca evidentirano je i 1.140 korisnika novčane naknade što je u odnosu na prošli mjesec više za 3,0 %. Od ukupnog broja 47,0 % korisnika novčane naknade otpada na Mostar, na Čitluk 13,4 %, na Konjic 12,4 %, na Čaplinu 9,6 %, na Jablanicu 8,7 %, itd.

U ovom mjesecu dvanaest osoba sa evidencije nezaposlenih steklo je pravo na dokup staža do tri godine za odlazak u penziju.

Na evidenciji je bilo ukupno 5.348 demobilisanih boraca (svaki šesti na evidenciji), kao i 985 članova porodica poginulih i nestalih boraca. Broj demobilisanih boraca je za 0,2 % manji nego prošlog mjeseca.

U ukupnom broju nezaposlenih osoba krajem februara nalazi se i 272 ratna vojna invalida, 334 osobe sa faktorom otežane zapošljivosti, kao i 495 ostalih invalida.

U februaru su preduzeća putem Službe za zapošljavanje iskazala potrebu za 4 radnika. Tokom ovog mjeseca 373 osobe sa evidencije nezaposlenih su zasnovale radni odnos.

Najbrojnija zanimanja u kojima su se osobe zaposlile su: radnik za jednostavne poslove 34, maturant gimnazije 18, prodavač 16, ekonomski tehničar 15, pravnik 14, tehničar drumskog saobraćaja 11, medicinska sestra 11, automehaničar 10, mašinski tehničar 10, vozač teretnog vozila 9, ekonomist 8, bravar 6, komercijalista 6, kuhar 5, elektroenergetski tehničar 5, građevinski tehničar 5, itd.

Najviše osoba se zaposlilo u trgovini, prerađivačkoj industriji, ugostiteljstvu, javnoj upravi i odbrani, obrazovanju, građevinarstvu, zdravstvu i socijalnoj pomoći, ostalim javnim društvenim socijalnim i ličnim uslužnim djelatnostima, posredovanju nekretninama, iznajmljivanju i poslovnim uslugama, prevozu, skladištenju i vezama, itd.

Uz prethodnu saglasnost Federalnog zavoda za zapošljavanje tokom izvještajnog mjeseca su izdane 23 radne dozvole strancima.

Prema podacima Federalnog zavoda za statistiku, dobivenih od organizacija – poslodavaca, u studenom 2014. godine u Hercegovačko – Neretvanskoj županiji / kantonu bilo je zaposleno 49.183 radnika.

U privredi je radilo 28.843 radnika ili 58,6 %, a u neprivredi 20.340 ili 41,4 %.

Broj zaposlenih u novembru 2014. u odnosu na prosjek 2013. godine veći je za 2.471 radnika ili za 5,3 %, a u odnosu na oktobar 2014. veći za 2 radnika ili za 0,01%.

In the observed month there were 680 newly-registered persons evidenced. At the same time because of employment 373 persons were erased, also by other different reasons (changing the level of education, irregular advising, gaining a conditions for pension, removal, income over a quarter of monthly salary in F BiH, death, etc.) 222 persons were erased from the Register.

Out of a total number of newly reported 427 persons reported themselves because of work ceasing.

At the end of February through the Service for employment (Labour Service), health care was using 26.188 unemployed persons or 76,6 %. That means, that on every fourth person registered at the Service, three of them are at the same time users of health care.

Observed by municipality the biggest portion of health care users in a total number of unemployed has Ravno 83,3 %, followed by Čitluk 79,6 %, Čapljina 79,2 %, Prozor-Rama 78,2 %, Stolac 78 %, Mostar 77,7 %, Jablanica 76,7 %, Neum 73,1 % and Konjic 66,7 %.

At the end of February 1.140 users of pecuniary aid were evidenced and in comparison with last month has grown for 3 %. Out of a total number 47 % of users of pecuniary aid belong to Mostar; 13,4 % to Čitluk; 12,4 % to Konjic; 9,6 % to Čapljina and 8,7 % belongs to Jablanica.

During this month twelve persons from the Register did make additional payment to the three years of pension contribution.

Total number of the demilitarize soldiers in the Register was 5.348 (every sixth in the Register), as well as 985 family members of fallen and missing soldiers (defenders). The number of demilitarize soldiers is less for 0,2 % in comparison with last month.

In a total number of unemployed persons at the end of February there were 272 disabled war veterans, 334 persons with aggravating employment factor and 495 other invalids.

In February companies (firms) shown need for 4 workers. During this month 334 persons from the Register were employed.

During this month the most numerous employed professions were: workers for simple jobs 34, gymnasium graduated 18, salesman 16, economy technician 15, lawyer 14, road traffic technician 11, medicine technician 11, car mechanic 10, machine technician 10, driver 9, economist 8, locksmith 6, commercialist 6, cook 5, electro-technician 5, civil technician 5, etc.

The biggest number was employed in the commerce, manufacturing industry, catering, public administration and defence, education, civil engineering, health and social care, other public, social and personal obliging activities, real estate, renting and business service, transportation, warehouse and connection, etc.

Following agreement with Federal Labour service during reported month 23 work permits were issued to the foreigners.

Following the datas of the Federal Institute for statistics, obtained from organizations – employers, in November 2014., 49.183 workers were employed in H-N canton.

28.843 workers or 58,6 % worked in the economy, and 20.340 or 41,4 % worked in the non-economy.

The number of employed in November 2014. in a comparison with an average in 2013. has grown for the 2.471 workers or 5,3 %, and in comparison with October 2014. has grown for the 2 workers or 0,01 %.

TABELA 1. – TABLE 1.

ZAPOSLENOST
 po djelatnostima u Hercegovacko – Neretvanskom kantonu / županiju *
 EMPLOYMENT by activities at the Herzegovina – Neretva Canton

DJELATNOST – ACTIVITY	BROJ ZAPOSLENIH – NO. OF EMPLOYED				
	Prosjeak 2013.	X 2014.	XI 2014.	INDEKS – INDEKS	
	Average 2013.			XI 2014.	XI 2014.
	Pros-aver. 2013.	X 2014.		Pros-aver. 2013.	X 2014.
UKUPNO HNŽ/K – TOTAL HN CANTON	46.712	49.181	49.183	105,3	100,0
A – Poljoprivreda, šumarstvo i ribolov – Agriculture, forestry and fishing	592	613	614	103,7	100,2
B – Vađenje ruda i kamena – Mining	110	66	106	96,4	160,6
C – Prerađivačka industrija – Manufacturing	6.395	6.613	6.598	103,2	99,8
D – proizvodnja i opskrba električnom energijom, plinom i parom i klimatizacija – Production and supply of electricity and gas	1.830	1.802	1.802	98,5	100,0
E – Opskrba vodom, uklanjanje otpadnih voda, upravljanje otpadom, te sanacija okoliša – Water supply, effluent removing, waste management	987	998	997	101,0	99,9
F – Građevinarstvo – Construction	2.313	2.472	2.498	108,0	101,1
G – Trgovina na veliko i malo; popravak motornih vozila i motocikala – Retail and wholesale trade; repair of motor vehicles and motorcycles	8.291	9.035	8.943	107,9	99,0
H – Prijevoz, skladištenje - Transport and storage	2.262	2.416	2.411	106,6	99,8
I – Hotelijerstvo i ugostiteljstvo – Hotel industry and catering	2.363	3.420	3.430	145,2	100,3
J – Informacije i komunikacije – Information and communication	1.364	1.433	1.444	105,9	100,8
K – Financijske djelatnosti i osiguranje – Financial activities and insurance	1.412	1.332	1.316	93,2	98,8
L – Poslovanje nekretninama – Real estate	117	107	108	92,3	-
M – Stručne, naučne i tehničke djelatnosti – Scientific and technical activities	875	1.046	1.046	119,5	100,0
N – Administrativne i pomoćne uslužne djelatnosti – Administrative and service activities	2.162	2.507	2.518	116,5	100,4
O – Javna uprava i obrana; obvezno socijalno osiguranje – Public administration and defence; obligatory social insurance	4.793	4.813	4.806	100,3	99,9
P – Obrazovanje – Education	4.299	4.373	4.362	101,5	99,7
Q – Zdravstvena i socijalna skrb – Health and social care	3.750	3.962	3.974	106,0	100,3
R – Umjetnost, zabava i rekreacija – Art, entertainment and recreation	1.188	1.538	1.578	132,8	102,6
S – Ostale uslužne djelatnosti – Other service activities	500	635	632	126,4	99,5
00 – Neraspoređeno po djelatnostima SKD	1.109	-	-	-	-

TABELA 2. - TABLE 2.

ZAPOSLENOST PO OPĆINAMA ** - EMPLOYMENT BY MUNICIPALITIES

OPĆINA MUNICIPALITY	BROJ ZAPOSLENIH – NO. OF EMPLOYED				
	Prosjeak 2013.	X 2014.	XI 2014.	INDEKS – INDEKS	
	Average 2013.			XI 2014.	XI 2014.
	Pros.-Aver. 2013.	X 2014.		Pros.-Aver. 2013.	X 2014.
UKUPNO H-N Ž – TOTAL H-N Canton	46.712	49.181	49.183	105,3	100,0
ČAPLJINA	3.321	3.365	3.363	101,3	99,9
ČITLUK	4.771	5.790	5.782	121,2	99,9
JABLANICA	1.882	1.953	1.947	103,5	99,7
KONJIC	4.699	4.552	4.593	99,7	100,9
MOSTAR	29.048	30.251	30.228	104,1	99,9
NEUM	986	1.158	1.152	116,8	99,5
PROZOR-RAMA	1.051	1.154	1.156	110,0	100,2
RAVNO	66	67	67	101,5	100,0
STOLAC	888	891	895	100,8	100,4

* Mjesečni statistički pregled Federacije BiH po

** županijama/kantonima Federalnog Zavoda za statistiku, za januar 2015.

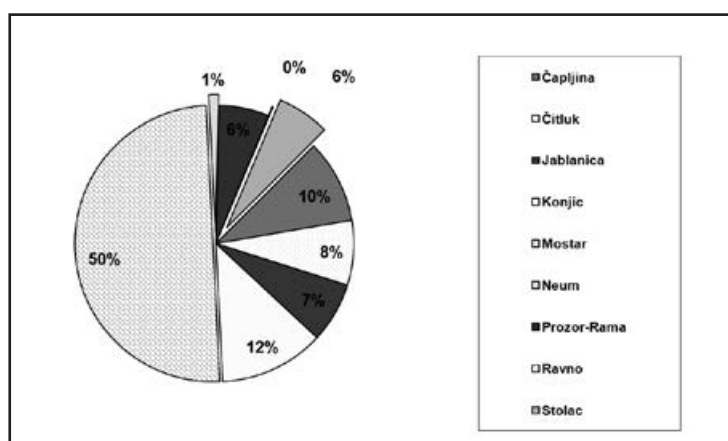
(Monthly statistic review of Federation BiH by Cantons from the Federal Institute for statistics, January 2015.)

TABELA 3. – TABLE 3.

**PREGLED STANJA I FLUKTUACIJE NEZAPOSLENIH OSOBA TOKOM MJESECA
FEBRUARA 2015. GODINE**

REVIEW OF THE STATE AND FLUCTUATION OF UNEMPLOYED PERSONS DURING FEBRUARY 2015.

BIRO BRANCH OFFICE	Prosječan broj nezaposlenih u 2014. Average number of unemployed in 2014.	FEBRUAR 2015. GODINE – FEBRUARY 2015.					INDEKS - INDEX	
		Stanje State on 31.01. 2015.	broj novoprijavljenih no. of newly – reported	brisani zbog zaposlenja erased because employment	brisani ostali razlozi erased – otehr reasons	Stanje State 28.02. 2015.	7:2	7:3
1	2	3	4	5	6	7	8	9
ČAPLJINA	3259	3380	73	28	64	3351	102,8	99,1
ČITLUK	2405	2573	74	31	18	2598	108,0	101,0
JABLANICA	2308	2371	63	12	12	2410	104,4	101,6
KONJIC	4092	4210	91	89	14	4198	102,6	99,7
MOSTAR	16547	17025	313	177	70	17091	103,3	100,4
NEUM	379	393	10	2	3	398	105,0	101,3
PROZOR-RAMA	1945	1998	24	7	15	2000	102,8	100,1
RAVNO	34	35	1	0	0	36	105,9	102,9
STOLAC	2106	2128	31	17	26	2116	100,5	99,4
UKUPNO-TOTAL	33075	34113	680	373	222	34198	103,4	100,2



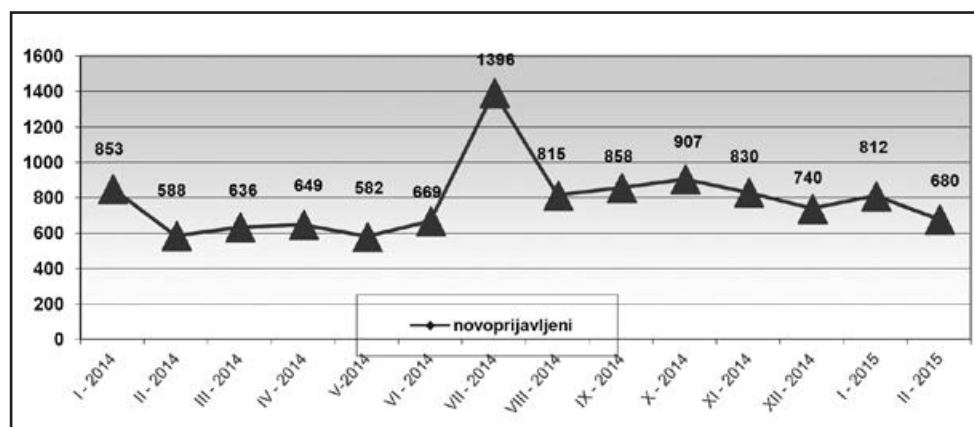
GRAFIKON –1
UČEŠĆE NEZAPOSLENIH OSOBA PO OPĆINAMA NA DAN 28.02. 2015.
CHART – 1
THE PORTION OF UNEMPLOYED PERSONS BY MUNICIPALITIES ON THE 28.02.2015.

TABELA 4. - TABLE 4.

**PREGLED BROJA NOVOPRIJAVLJENIH OSOBA NA EVIDENCIJI U MJESECU
FEBRUARU 2015. GODINE - PO STEPENU STRUČNOG OBRAZOVANJA –**

**REVIEW OF A NUMBER OF NEWLY – REPORTED PERSONS IN THE REGISTER IN
FEBRUARY 2015. - BY THE LEVEL OF EDUCATION -**

BIRO BRANCH OFFICE	Ukupno TOTAL	od toga žena Women	PO STEPENU STRUČNOG OBRAZOVANJA LEVEL OF EDUCATION									
			1	2	3	4	5	61	62	71	72	8
ČAPLJINA	73	42	13	0	19	31	1	1	1	4	3	0
ČITLUK	74	45	9	0	28	24	0	2	3	2	6	0
JABLANICA	63	19	15	1	22	23	0	0	1	1	0	0
KONJIC	91	49	24	0	24	24	0	2	2	12	3	0
MOSTAR	313	162	38	1	76	127	1	5	15	24	26	0
NEUM	10	6	0	0	5	5	0	0	0	0	0	0
PROZOR -RAMA	24	17	8	0	6	8	1	1	0	0	0	0
RAVNO	1	0	0	0	0	1	0	0	0	0	0	0
STOLAC	31	11	5	0	15	7	1	1	0	1	1	0
UKUPNO TOTAL	680	351	112	2	195	250	4	12	22	44	39	0



GRAFIKON – 2

**BROJ NOVOPRIJAVLJENIH OSOBA NA EVIDENCIJI NEZAPOSLENIH PO MJESECIMA
CHART – 2**

THE NUMBER OF NEWLY – REPORTED PERSONS IN THE REGISTER BY MONTHS

TABELA 5. – TABLE 5.

**PREGLED BROJA NEZAPOSLENIH OSOBA NA EVIDENCIJI NA DAN 28.02. 2015.
GODINE - PO STEPENU STRUČNOG OBRAZOVANJA I POLU -**

**REVIEW OF A NUMBER OF UNEMPLOYED PERSONS IN THE REGISTER ON THE 28.02.2015.
– BY THE LEVEL OF EDUCATION AND GENDER –**

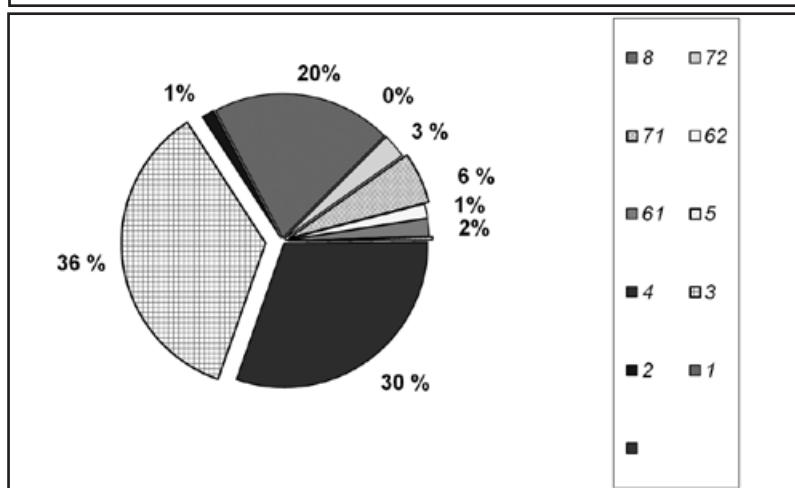
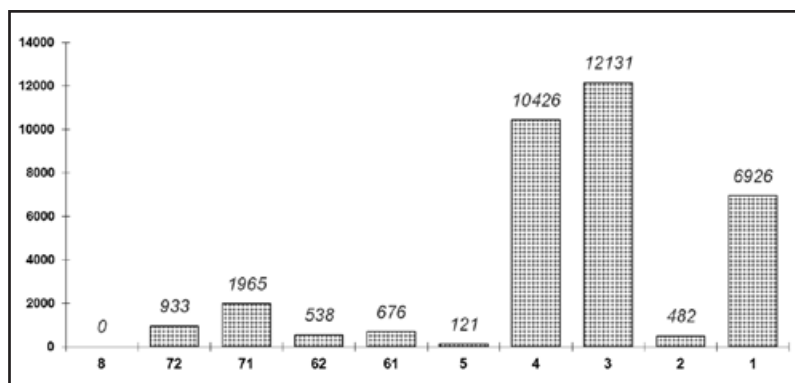
BIRO BRANCH OFFICCE	UKUPNO TOTAL		STEPEN STRUČNOG OBRAZOVANJA LEVEL OF EDUCATION									
			1	2	3	4	5	61	62	71	72	8
			ČAPLJINA	Svega Total	3351	571	71	1251	1087	15	72	72
	Žena women	1724	303	35	556	590	2	54	39	77	68	0
ČITLUK	Svega Total	2598	314	11	1111	839	1	56	50	84	132	0
	Žena Women	1425	186	8	524	469	0	39	40	64	95	0
JABLANICA	Svega Total	2410	503	48	960	663	7	23	21	166	19	0
	Žena women	1160	295	22	330	363	0	15	7	116	12	0
KONJIC	Svega Total	4198	1475	25	1379	978	13	43	61	195	29	0
	Žena Women	2008	700	10	591	505	0	28	35	116	23	0
MOSTAR	Svega Total	17091	2950	279	5623	5715	75	403	274	1235	537	0
	Žena Women	9056	1718	165	2260	3197	3	285	151	904	373	0
NEUM	Svega Total	398	64	3	172	116	1	7	12	11	12	0
	Žena Women	191	28	2	79	59	0	4	6	5	8	0
PROZOR - RAMA	Svega Total	2000	559	23	788	438	4	42	24	62	60	0
	Žena Women	1031	253	9	352	285	4	31	17	33	47	0
RAVNO	Svega Total	36	7	1	13	12	0	0	1	2	0	0
	Žena Women	11	2	1	4	3	0	0	0	1	0	0
STOLAC	Svega Total	2116	483	21	834	578	5	30	23	92	50	0
	Žena Women	1080	283	15	329	327	0	22	17	53	34	0
UKUPNO HNK/Ž	Svega Total	34198	6926	482	12131	10426	121	676	538	1965	933	0
TOTAL HNK/Ž	Žena women	17686	3768	267	5025	5798	9	478	312	1369	660	0

TABELA 6. – TABLE 6.

**NEZAPOSLENE OSOBE NA EVIDENCIJI NA DAN 28.02. 2015.
- PO STEPENU STRUČNOG OBRAZOVANJA -**

**UNEMPLOYED PERSONS IN THE REGISTER ON THE 28.02.2015.
- BY THE LEVEL OF EDUCATION -**

<i>Stepen stručnog obrazovanja Level of education</i>	<i>Broj radnika No. of workers</i>	<i>Udio % Portion</i>
8	0	0,0
72	933	2,7
71	1965	5,8
62	538	1,6
61	676	2,0
5	121	0,3
4	10426	30,5
3	12131	35,5
2	482	1,4
1	6926	20,2
UKUPNO Total	34198	100,0



GRAFIKON - 3

NEZAPOSLENE OSOBE PO STEPENU STRUČNOG OBRAZOVANJA NA DAN 28.02.2015.god.

CHART - 3

UNEMPLOYED PERSONS BY THE LEVEL OF EDUCATION ON THE 28.02. 2015.

TABELA 7. – TABLE 7.

PREGLED BROJA NEZAPOSLENIH OSOBA PO DUŽINI ČEKANJA NA ZAPOSLENJE PO STEPENU STRUČNOG OBRAZOVANJA NA DAN 28.02. 2015.

**REVIEW OF THE UNEMPLOYED PERSONS BY TIME SPAN FOR JOB
- BY THE LEVEL OF EDUCATION ON THE 28.02. 2015.**

STAROSNA DOB	UKUPNO TOTAL	DUŽINA ČEKANJA									
		TIME SPAN									
AGE GROUP	ŽENA WOMEN	Do 6 mj.	6-9 mj.	9-12 mj.	12-18 mj.	18-24 mj.	2-3 g	3-5 g	5-7 g	7-9 g	Preko 9 g
15-19 g.	682	223	376	9	28	37	9	0	0	0	0
15-19 y.	250	77	138	6	12	13	4	0	0	0	0
20-24 g.	4191	908	538	136	523	512	693	701	180	0	0
20-24 y.	1663	444	231	71	193	180	257	219	68	0	0
25-29 g.	5407	1129	334	257	606	409	702	783	598	398	191
25-29 y.	2894	585	184	133	357	248	414	419	274	195	85
30-34 g.	4486	629	222	194	348	232	540	786	511	307	717
30-34 y.	2446	308	113	97	198	131	313	435	292	177	382
35-39 g.	3785	407	157	149	274	214	366	595	397	317	909
35-39 y.	1988	188	68	62	121	112	180	314	232	192	519
40-44 g.	3387	347	101	91	204	145	256	434	336	406	1067
40-44 y.	1908	176	57	45	116	85	146	254	209	197	623
45-49 g.	3537	270	82	80	150	145	281	415	315	497	1302
45-49 y.	2016	144	46	36	79	73	140	245	208	229	816
50-54 g.	3609	262	84	107	182	137	267	373	348	539	1310
50-54 y.	1958	132	38	46	91	61	153	229	206	244	758
55-59 g.	3167	198	84	91	154	106	224	329	303	534	1144
55-59 y.	1577	67	33	29	56	44	126	174	174	228	646
60-64 g.	1757	121	37	49	99	69	118	189	182	266	627
60-64 y.	888	61	9	17	41	30	63	97	113	127	330
>65	190	9	3	2	11	8	12	30	15	39	61
	98	3	2	1	5	4	7	17	8	19	32
TOTAL	34198	4503	2018	1165	2579	2014	3468	4635	3185	3303	7328
	17686	2185	919	543	1269	981	1803	2403	1784	1608	4191

TABELA 8. – TABLE 8.

**PREGLED BROJA NEZAPOSLENIH OSOBA PO GODINAMA STAROSTI
I STEPENU STRUČNOG OBRAZOVANJA NA DAN 28.02. 2015. GODINE**

**REVIEW OF THE UNEMPLOYED PERSONS BY AGE AND THE LEVEL OF EDUCATION
ON THE 28.02. 2015.**

STAROSNA DOB AGE GROUP	UKUPNO TOTAL		STEPEN STRUČNOG OBRAZOVANJA LEVEL OF EDUCATION									
			1	2	3	4	5	61	62	71	72	8
			15–19 godina 15–19 years	Svega Total	682	57	3	516	106	0	0	0
	Žena Women	250	31	0	167	52	0	0	0	0	0	0
20–24 godina 20 – 24 years	Svega Total	4191	173	43	1555	2224	1	4	94	63	34	0
	Žena Women	1663	71	14	514	912	0	2	65	59	26	0
25–29 godina 25 – 29 years	Svega Total	5407	310	42	1373	1874	1	76	333	601	797	0
	Žena Women	2894	139	19	586	905	1	47	198	434	565	0
30–34 godina 30 – 34 years	Svega Total	4486	450	26	1593	1369	4	170	79	729	66	0
	Žena Women	2446	181	6	749	773	1	133	31	527	45	0
35–39 godina 35 – 39 years	Svega Total	3785	780	25	1518	1037	3	134	13	258	17	0
	Žena Women	1988	414	13	665	595	1	99	7	179	15	0
40–44 godina 40 – 44 years	Svega Total	3387	1036	50	1287	820	2	83	10	90	9	0
	Žena Women	1908	531	31	648	572	1	57	8	56	4	0
45–49 godina 45 – 49 years	Svega Total	3537	999	59	1455	925	4	38	7	44	6	0
	Žena Women	2016	546	32	696	670	2	31	3	31	5	0
50–54 godina 50 – 54 years	Svega Total	3609	1036	59	1209	1169	19	56	0	60	1	0
	Žena Women	1958	607	39	450	790	1	40	0	31	0	0
55–59 godina 55 – 59 years	Svega Total	3167	1226	104	993	664	46	65	2	67	0	0
	Žena Women	1577	723	72	308	406	0	39	0	29	0	0
60–64 godina 60 – 64 years	Svega Total	1757	770	63	584	217	33	45	0	43	2	0
	Žena Women	888	469	36	222	110	2	29	0	20	0	0
65 i više > 65	Svega Total	190	89	8	48	21	8	5	0	10	1	0
	Žena Women	98	56	5	20	13	0	1	0	3	0	0
UKUPNO TOTAL	Svega Total	34198	6926	482	12131	10426	121	676	538	1965	933	0
	Žena women	17686	3768	267	5025	5798	9	478	312	1369	660	0

TABELA 9. – TABLE 9.

**PREGLED BROJA NEZAPOSLENIH OSOBA PO GODINAMA STAROSTI, DUŽINI
ČEKANJA NA ZAPOSLENJE I POLU NA DAN 28.02. 2015. GODINE**

**REVIEW OF THE UNEMPLOYED PERSONS BY AGE, TIME SPAN FOR JOB AND GENDER
ON THE 28.02. 2015.**

STAROSNA DOB	UKUPNO TOTAL	DUŽINA ČEKANJA									
		TIME SPAN									
AGE GROUP	ŽENA WOMEN	Do 6 mj.	6-9 mj.	9-12 mj.	12-18 mj.	18-24 mj.	2-3 g	3-5 g	5-7 g	7-9 g	Preko 9 g
15-19 g.	682	223	376	9	28	37	9	0	0	0	0
15-19 y.	250	77	138	6	12	13	4	0	0	0	0
20-24 g.	4191	908	538	136	523	512	693	701	180	0	0
20-24 y.	1663	444	231	71	193	180	257	219	68	0	0
25-29 g.	5407	1129	334	257	606	409	702	783	598	398	191
25-29 y.	2894	585	184	133	357	248	414	419	274	195	85
30-34 g.	4486	629	222	194	348	232	540	786	511	307	717
30-34 y.	2446	308	113	97	198	131	313	435	292	177	382
35-39 g.	3785	407	157	149	274	214	366	595	397	317	909
35-39 y.	1988	188	68	62	121	112	180	314	232	192	519
40-44 g.	3387	347	101	91	204	145	256	434	336	406	1067
40-44 y.	1908	176	57	45	116	85	146	254	209	197	623
45-49 g.	3537	270	82	80	150	145	281	415	315	497	1302
45-49 y.	2016	144	46	36	79	73	140	245	208	229	816
50-54 g.	3609	262	84	107	182	137	267	373	348	539	1310
50-54 y.	1958	132	38	46	91	61	153	229	206	244	758
55-59 g.	3167	198	84	91	154	106	224	329	303	534	1144
55-59 y.	1577	67	33	29	56	44	126	174	174	228	646
60-64 g.	1757	121	37	49	99	69	118	189	182	266	627
60-64 y.	888	61	9	17	41	30	63	97	113	127	330
>65	190	9	3	2	11	8	12	30	15	39	61
	98	3	2	1	5	4	7	17	8	19	32
TOTAL	34198	4503	2018	1165	2579	2014	3468	4635	3185	3303	7328
	17686	2185	919	543	1269	981	1803	2403	1784	1608	4191

TABELA 10. – TABLE 10.

**PREGLED BROJA NEZAPOSLENIH OSOBA NA EVIDENCIJI
NA DAN 28.02. 2015. GODINE - NEZAPOSLENE OSOBE BEZ RADNOG ISKUSTVA PO
STEPENU STRUČNOG OBRAZOVANJA -**

**REVIEW OF THE UNEMPLOYED PERSONS IN THE REGISTER ON THE 28.02. 2015.
– UNEMPLOYED PERSONS WITHOUT A WORK EXPERIENCE BY THE LEVEL OF EDUCATION -**

BIRO BRANCH OFFICE	Ukupno Total	od toga žena Women	PO STEPENU STRUČNOG OBRAZOVANJA LEVEL OF EDUCATION									
			1	2	3	4	5	61	62	71	72	8
			ČAPLJINA	1243	654	177	28	417	437	0	25	49
ČITLUK	803	405	64	3	311	260	0	9	39	22	95	0
JABLANICA	1103	599	227	11	413	319	1	5	15	98	14	0
KONJIC	2015	1115	689	8	599	512	0	14	52	116	25	0
MOSTAR	6390	3419	1067	129	1907	2082	3	86	184	533	399	0
NEUM	90	38	10	0	37	26	0	1	6	4	6	0
PROZOR –RAMA	770	421	122	4	353	172	0	14	21	34	50	0
RAVNO	10	3	1	0	4	2	0	0	1	2	0	0
STOLAC	1122	578	226	14	442	309	1	17	21	51	41	0
UKUPNO TOTAL	13546	7232	2583	197	4483	4119	5	171	388	898	702	0

TABELA 11. – TABLE 11

**PREGLED BROJA NEZAPOSLENIH OSOBA NA EVIDENCIJI
- PO NAJBROJNIJIM ZANIMANJIMA NA DAN 28.02. 2015. -
REVIEW OF A NUMBER OF UNEMPLOYED PERSONS IN THE REGISTER
- BY THE MOST NUMEROUS PROFESSIONS ON THE 28.02. 2015. -**

Šifra Code	NAZIV ZANIMANJA	PROFESSION	SVEGA TOTAL	OD TOGA ŽENA WOMEN
1 i 2 STEPEN OBRAZOVANJA		1. & 2. – LEVEL OF EDUCATION		
999901	Radnici za jednostavne poslove.dn	Worker for simple jobs	6918	3764
411101	Daktilograf	Typist	83	83
913205	Kuhinjski pomoćnik	assistant of cook	61	25
932025	Radnik u tekstilnoj proizvodnji	Worker in textile production	51	50
611206	Pomoćni cvjećar	Assistant of flowerist	23	9
712201	Pomoćni zidar	assistant of mason	22	0
743301	Krojač	Tailor	21	15
714102	Moler	assistant of dyer	14	0
743603	Sivač	Sewer	14	14
931302	Tesarski radnik	Assistant of carpenter	14	0
514111	Frizer za žene	Ladies hairdresser	9	9
915103	Hotelski nosač	Hotel porter	3	3
3 i 5 STEPEN OBRAZOVANJA		3. & 5. LEVEL OF EDUCATION		
522102	Prodavač	salesman	2211	1764
514101	Frizer za žene	ladies hairdresser	923	873
723106	Automehaničar	car mechanic	916	0
722211	Bravar	locksmith	842	10
512303	Konobar	Waiter	713	122
512204	Kuhar	Cook	688	434
832401	Vozač teretnog vozila	Truck driver	447	3
722306	Metalostrugar	Lathe operator	445	31
743303	Krojač ženske odjeće	ladies wear tailor	404	397
724125	Elektromehaničar	electromechanic	346	10
732106	Keramičar	cheramist	225	1
712202	Zidar	Mason	222	16
742202	Stolar/postolar	carpenter	172	71
722308	Metaloglodlač	Lathe operator	140	16
721304	Autolimar	Car-body mechani	107	0
713702	Elektroinstalater	electrician	105	0
712401	Tesar	carpenter	99	1
721306	Aviolimar	aeroplane tin-smith	99	0
721301	Limar	tin smith	70	1
713606	Instalater grijanja i klimatizacije	Fitter for heating and air conditioning	69	0
724320	Mehaničar elektroničar	Elektronician mechanist	61	2
713601	Instalater vodovoda i kanalizacije	Fitter of waterworks and sewage system	63	0
724112	Autoelektričar	Car eletrician	62	0
815901	Hemijski laborant	Laboratory technician	52	42
714204	Autolakirer	Varnisher	35	0
741205	Slastičar/poslastičar	Pastry cook	37	30
741102	Mesar	butcher	31	2
721203	Zavarivač	welder	23	0
611102	Ratar	agriculturist	20	16
4 STEPEN OBRAZOVANJA		4. LEVEL OF EDUCATION		
412110	Ekonomski tehničar	economy technician	1787	1241
419006	Maturant gimnazije	gymnasium graduated	1596	1068
311552	Mašinski tehničar	machine technician	843	276
323106	Medicinska sestra	Nurse	521	374
341403	Turistički animator	Tourist animator	460	286
413303	Tehničar drumskog saobraćaja	Road traffic technician	450	91
321212	Poljoprivredni tehničar	agriculture technician	418	249
311320	Elektrotehničar	electrotechnician	397	95
311214	Građevinski tehničar	civil engineering technician	273	98
311407	Tehničar elektroničar za računare	electronic technician for computers	248	35
311915	Tekstilni tehničar	Textile technician	202	180
341501	Komercijalist	comercialist	170	109
419001	Upravni službenik	Managerial officer	169	146
311213	Građevinski tehničar visokogradnje	civil engineering technician	155	71
322801	Farmaceutski tehničar	Pharmaceutical technician	116	98
419005	Administrativni službenik	Administrative officer	113	96
413312	Saobraćajni tehničar	Traffic technician	112	23
311922	Grafički tehničar	Graphic technician	90	29
311226	Geodetski tehničar	Geodetic technician	83	24
311418	Tehničar elektronike	Electronical technician	70	8
322502	Zubni tehničar	Dental technician	63	45
311115	Hemijski tehničar	Chemistry technician	46	39

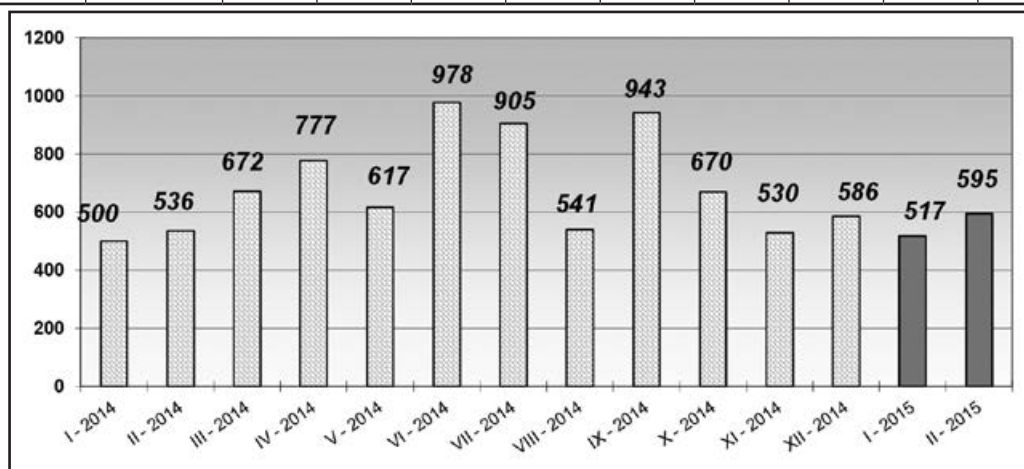
322201	Sanitarni tehničar	Sanitary technician	36	27
321213	Sumarski tehničar	Forestry technician	33	15
322501	Stomatološka sestra	Stomatology nurse	22	18
213111	Programer	programer	22	19
311706	Rudarski tehničar	Minery technician	21	8
321201	Ratarski tehničar	Agricultural technician	21	15
311748	Tehničar metalurgije	Metallurgic technician	14	8
321206	Vinogradarski tehničar	Wine-grower technician	12	7
516201	Policajac	Policeman	9	0
322701	Veterinarski tehničar	Vet technician	7	4
61 i 62 STEPEN OBRAZOVANJA			61. & 62. LEVEL OF EDUCATION	
412109	Ekonomski službenik	Economist	205	131
242912	Pravnik	Lawyer	107	75
233201	Učitelj predškolske djece	Preschool teacher	96	94
233101	Razredni učitelj	Class teacher	53	48
346006	Socijalni radnik	Social worker	41	36
214206	Građevinski inženjer	Civil engineer	34	13
213121	Inženjer računarstva	Computer engineer	33	9
233114	Nastavnik hemije	Chemistry teacher	29	24
223004	Fizioterapeut	Physical therapist	27	18
245102	Novinar	Journalist	25	14
233103	Nastavnik maternjeg jezika	Native tongue teacher	22	20
233115	Nastavnik biologije	Biology teacher	21	18
233105	Nastavnik historije	History teacher	19	14
213122	Informatičar	Informatician	19	9
214115	Inženjer drumskog saobraćaja	Traffic engineer	17	2
244220	Kriminalist	Criminologist	12	5
222908	Inženjer medicinske radiologije	Radiology engineer	12	8
233109	Nastavnik tjelesne i zdravstvene kulture	Teacher of physical and health culture	8	1
233111	Nastavnik matematike	Teacher of mathematic	6	4
233108	Nastavnik likovne kulture	Art teacher	5	2
214806	Inženjer geodezije	Engineer of geodesy	8	2
233107	Nastavnik muzičke kulture	Teacher of music culture	3	3
71, 72 i 8 STEPEN OBRAZOVANJA			71., 72. & 8. LEVEL OF EDUCATION	
242912	Pravnik	Lawyer	460	333
244123	Ekonomist	Economist	252	173
232105	Profesor engleskog jezika	english language professor	163	140
221315	Inženjer agronom	Agronomy engineer	149	79
244508	Psiholog	psychologist	111	99
233117	Profesor razredne nastave	Class professor	111	105
244101	Ekonomist za finansije	Financial economist	98	78
232102	Profesor hrvatskog jezika	Croatian language professor	98	88
235105	Pedagog	Pedagogue	86	82
232131	Profesor tjelesne i zdravstvene kulture	Professor of physical and health culture	79	18
214206	Građevinski inženjer	Civil engineer	78	38
245102	Novinar	journalist	77	58
213121	Inženjer računarstva	Computer engineer	66	27
214556	Mašinski inženjer	Mechanical engineer	65	14
232118	Profesor historije	History professor	61	29
244304	Politolog	Politologist	49	25
232101	Profesor bosanskog jezika	Bosnian language professor	45	41
346006	Socijalni radnik	Social worker	43	41
232106	Profesor njemačkog jezika	german language professor	41	36
244102	Ekonomista marketinga	Economist of marketing	41	30
232208	Profesor biologije	Professor of biology	39	36
232207	Profesor hemije	Professor of chemistry	35	32
232128	Profesor likovnih predmeta	Art professor	33	23
214642	Inženjer prehrambene tehnologije	Food tehnology engineer	30	26
232119	Profesor pedagogije	Pedagogy professor	24	20
214317	Inženjer elektrotehnike	Electrotehnic enginner	19	9
232121	Profesor sociologije	Professor of sociology	19	14
244220	Kriminalist	Police inspector	19	5
214113	Inženjer arhitekture	Architect	14	9
214115	Inženjer drumskog saobraćaja	Traffic engineer	12	3
244201	Sociolog	Sociologist	12	10
221103	Ekolog	ecologist	11	10
222907	Sanitarni inženjer	Sanitary engineer	9	4
246015	Teolog	teologist	9	1
222313	Veterinar	Veterinarian	7	3
222210	Doktor stomatologije	Doctor of dentistry	7	5
232116	Profesor filozofije	Professor of philosophy	7	4
232210	Profesor geografije	Professor of geography	6	4
245204	Kipar	sculptor	5	2
244216	Komunikolog	communicologist	4	3
222101	Doktor medicine	doctor	4	4
245502	Glumac	Actor/actress	4	0
232112	Profesor turskog jezika	Professor of turkish language	2	2
232108	Profesor talijanskog jezika	Professor of italian language	2	2

TABELA 12. – TABLE 12.

**PREGLED BROJA UKUPNO BRISANIH OSOBA SA EVIDENCIJE
U MJESECU FEBRUARU 2015. PO STEPENU STRUČNOG OBRAZOVANJA**

**REVIEW OF A TOTAL NUMBER OF ERASED PERSONS FROM THE REGISTER IN
FEBRUARY 2015. BY THE LEVEL OF EDUCATION**

BIRO BRANCH OFFICE	UKUPNO TOTAL ŽENA WOMEN	STEPEN STRUČNOG OBRAZOVANJA										
		LEVEL OF EDUCATION										
		1	2	3	4	5	61	62	71	72	8	
ČAPLJINA	102	19	4	39	28	0	1	4	4	3	0	
	38	3	0	17	13	0	0	2	1	2	0	
ČITLUK	49	1	13	9	11	0	0	1	7	7	0	
	24	0	6	5	5	0	0	1	3	4	0	
JABLANICA	24	10	2	5	4	1	0	1	1	0	0	
	7	2	1	1	2	0	0	1	0	0	0	
KONJIC	103	34	2	11	17	1	1	9	24	4	0	
	35	3	1	3	7	0	0	3	17	1	0	
MOSTAR	247	23	7	62	99	1	9	9	25	12	0	
	115	11	6	15	49	0	5	4	19	6	0	
NEUM	5	3	0	1	0	0	0	0	1	0	0	
	1	1	0	0	0	0	0	0	0	0	0	
PROZOR - RAMA	22	1	7	7	5	0	1	0	0	1	0	
	9	1	0	5	2	0	0	0	0	1	0	
RAVNO	0	0	0	0	0	0	0	0	0	0	0	
	0	0	0	0	0	0	0	0	0	0	0	
STOLAC	43	15	3	11	6	0	1	1	4	2	0	
	26	9	2	7	2	0	1	0	3	2	0	
UKUPNO TOTAL	595	106	38	145	170	3	13	25	66	29	0	
	255	30	16	53	80	0	6	11	43	16	0	



GRAFIKON – 4
BROJ BRISANIH RADNIKA SA EVIDENCIJE PO MJESECIMA
CHART – 4
THE NUMBER OF ERASED WORKERS FROM THE REGISTER BY MONTHS

TABELA 13. – TABLE 13.

**PREGLED BROJA BRISANIH OSOBA S EVIDENCIJE U MJESECU FEBRUARU 2015.
GODINE PO RAZLOZIMA PRESTANKA VOĐENJA EVIDENCIJE**

**REVIEW OF A NUMBER OF ERASED PERSONS IN FEBRUARY 2015. BY REASONS OF ERASING FROM
THE REGISTER**

BIRO BRANCH OFFICE	Ukupno Total	Žena Women	PO RAZLOZIMA PRESTANKA VOĐENJA EVIDENCIJE																		
			REASON OF ERASING																		
			1	2	3	4	5	6	7	8	9	10	11	12	13	14	15	16	17	18	20
ČAPLJINA	102	38	38	0	0	0	0	3	0	3	0	0	0	44	4	0	0	6	1	2	1
ČITLUK	49	24	31	0	0	0	0	0	0	0	0	0	0	13	0	0	0	4	0	1	0
JABLANICA	24	7	12	0	0	0	0	4	0	0	0	0	0	3	0	0	1	3	1	0	0
KONJIC	103	35	88	0	1	0	0	5	0	3	0	0	0	2	0	0	0	4	0	0	0
MOSTAR	247	115	176	0	1	0	0	25	0	4	0	0	0	12	0	0	3	19	2	5	0
NEUM	5	1	2	0	0	0	0	0	0	1	0	0	0	1	0	0	0	1	0	0	0
PROZOR -RAMA	22	9	7	0	0	0	0	3	0	1	0	0	0	3	0	0	0	5	3	0	0
RAVNO	0	0	0	0	0	0	0	0	0	0	0	0	0	0	0	0	0	0	0	0	0
STOLAC	43	26	17	0	0	0	0	7	0	0	0	0	0	11	0	0	0	6	0	2	0
UKUPNO	595	255	371	0	2	0	0	47	0	12	0	0	0	89	4	0	4	48	7	10	1

LEGENDA – LEGEND:

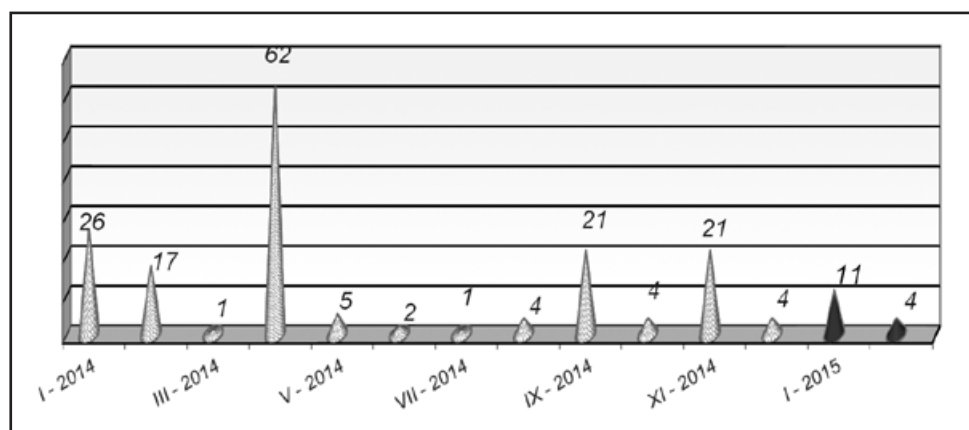
Šifra	Naziv
1	Zasnivanje radnog odnosa
2	Registrira gospodarsko društvo ili drugu pravnu osobu odnosno ostvari dividendu temeljem udjela u gospodarskom društvu ili drugoj pravnoj osobi u visini određeno u članku 3. stavak 2. zakona
3	Registrira obrt ili ostvari prihod po bilo kojem osnovu u visini određenoj u članku 3. stavak 2. zakona
4	Bavljenje poljoprivrednom djelatnošću - upis u registar poljoprivrednih proizvođača
5	Zatečen na radu bez ugovora o radu ili pisane izjave poslodavca odnosno rješenja o zasnivanju radnog odnosa ili o postavljanju
6	Ispunjavanje uvjeta za mirovinu prema propisima o mirovinsko-invalidskom osiguranju
7	Trajna nesposobnost za rad
8	Navršениh 65 godina života
9	Izdržavanje kazne zatvora, mjere sigurnosti, zaštitne ili odgojne mjere u trajanju dužem od šest mjeseci
10	Odbijeno se uključiti u obrazovanje na istom stupnju stručne spreme koji je organizirala i snosi troškove služba za zapošljavanje radi povećanja mogućnosti zapošljavanja ili ako bez opravdanog razloga prekinuto, odnosno ne završeno obrazovanje
11	Odbijen odgovarajući posao
12	Ne javljanje službi za zapošljavanje u dva uzastopna roka, bez obavještanja službe o opravdanim razlozima nejavljanja
13	Ne ispunjavanje uvjeta o aktivnom traženju posla
14	Primanje novčane naknade u skladu sa člankom 30. A zakona o izmjenama i dopunama zakona o posredovanju u zapošljavanju i socijalnoj sigurnosti neuposlenih osoba
15	Stjecanje statusa redovnog učenika ili studenta
16	Preseljenje na područje druge općine / države
17	Odjavljivanje sa evidencije
18	Smrt
19	Prelazak kod drugoga savjetodavca
20	Ostvaruje ukupne mjesečne prihode veće dd 25% prosječne mjesečne plaće uprethodnoj godini u FBiH, po bilo kojem temelju, uključujući i dividende

TABELA 14. – TABLE 14.

PREGLED SLOBODNIH RADNIH MJESTA U MJESECU FEBRUARU 2015. GODINE PO STEPENU STRUČNOG OBRAZOVANJA

REVIEW OF A FREE WORK PLACES IN FEBRUARY 2015. BY THE LEVEL OF EDUCATION

BIRO BRANCH OFFICE	Ukupno Total	Od toga na: Out of that:		PO STEPENU STRUČNOG OBRAZOVANJA LEVEL OF EDUCATION									
		Neodređen Undeterm.	Određeno determined	1	2	3	4	5	61	62	71	72	8
ČAPLJINA	0	0	0	0	0	0	0	0	0	0	0	0	0
ČITLUK	0	0	0	0	0	0	0	0	0	0	0	0	0
JABLANICA	0	0	0	0	0	0	0	0	0	0	0	0	0
KONJIC	0	0	0	0	0	0	0	0	0	0	0	0	0
MOSTAR	0	0	0	0	0	0	0	0	0	0	0	0	0
NEUM	1	1	0	0	0	0	1	0	0	0	0	0	0
PROZOR -RAMA	3	2	1	0	0	0	0	0	0	0	3	0	0
RAVNO	0	0	0	0	0	0	0	0	0	0	0	0	0
STOLAC	0	0	0	0	0	0	0	0	0	0	0	0	0
UKUPNO TOTAL	4	3	1	0	0	0	1	0	0	0	3	0	0



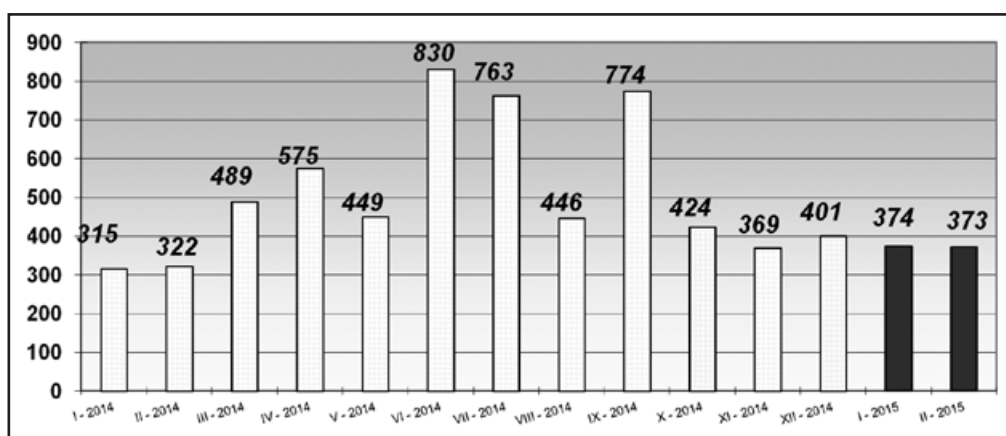
GRAFIKON – 5
BROJ ISKAZANIH POTREBA ZA RADNICIMA PO MJESECIMA
CHART – 5
THE NUMBER OF REQUIRIES FOR WORKERS BY MONTHS

TABELA 15. – TABLE 15.

**PREGLED BROJA OSOBA KOJE SU SE ZAPOSILE SA EVIDENCIJE PO STEPENU
STRUČNOG OBRAZOVANJA I POLU U MJESECU FEBRUARU 2015.**

REVIEW OF A NUMBER OF EMPLOYED PERSONS FROM THE REGISTER IN FEBRUARY 2015.

BIRO BRANCH OFFICE	Ukupno Total Žena Women	PO STEPENU STRUČNOG OBRAZOVANJA LEVEL OF EDUCATION									
		1	2	3	4	5	61	62	71	72	8
		ČAPLJINA	38	3	1	13	17	0	0	1	1
	24	2	0	7	12	0	0	0	1	2	0
ČITLUK	31	1	0	9	8	0	0	1	6	6	0
	14	0	0	5	3	0	0	1	2	3	0
JABLANICA	12	2	0	5	4	0	0	1	0	0	0
	5	1	0	1	2	0	0	1	0	0	0
KONJIC	89	14	0	25	15	1	0	8	24	2	0
	31	1	0	3	6	0	0	3	17	1	0
MOSTAR	177	12	1	35	83	0	9	6	19	12	0
	87	8	1	11	37	0	5	4	15	6	0
NEUM	2	0	0	1	0	0	0	0	1	0	0
	0	0	0	0	0	0	0	0	0	0	0
PROZOR -RAMA	7	1	0	2	3	0	0	0	0	1	0
	2	0	0	0	1	0	0	0	0	1	0
RAVNO	0	0	0	0	0	0	0	0	0	0	0
	0	0	0	0	0	0	0	0	0	0	0
STOLAC	17	2	0	5	5	0	0	0	3	2	0
	11	2	0	3	2	0	0	0	2	2	0
UKUPNO TOTAL ŽENA WOMEN	373	35	2	95	135	1	9	17	54	25	0
	174	14	1	30	63	0	5	9	37	15	0



GRAFIKON - 6
BROJ ZAPOSLENIH OSOBA SA EVIDENCIJE PO MJESECIMA
CHART - 6
THE NUMBER OF EMPLOYED PERSONS FROM THE REGISTER BY MONTHS

TABELA 16. – TABLE 16.

**PREGLED BROJA ZAPOSLENIH OSOBA SA EVIDENCIJE PO NAJBROJNIJIM
ZANIMANJIMA U MJESECU FEBRUARU 2015.**

**REVIEW OF A NUMBER OF EMPLOYED PERSONS FROM THE REGISTER BY THE MOST NUMEROUS
PROFESSIONS IN FEBRUARY 2015.**

<i>Str. st. obrazovanja</i>	<i>Šifra</i>	<i>Naziv zanimanja</i>	<i>Svega</i>	<i>Žena</i>
1	999901	radnik za jednostavne poslove drugdje nerazvrstan / rad...	34	14
		ukupno za zanimanje:	34	14
2	411101	daktilograf / daktilograf	1	1
	714102	moler / moler	1	0
		ukupno za zanimanje:	2	1
3	522102	prodavač / prodavač	16	12
	723106	automehaničar / automehaničar	10	0
	832401	vozač teretnog vozila / vozač teretnog vozila	9	0
	722211	bravar / bravar	6	0
	512204	kuhar / kuhar	5	3
	512303	konobar / konobar	5	0
	713704	električar održavanja / električar održavanja	5	0
	722307	metalotokar,majstor / kovinotokar, majstor	5	0
	722308	metaloglođač / kovinoglođač	4	0
	815901	hemijski laborant / kemijski laborant	2	2
	743601	šivač tekstila / šivač tekstila	2	2
	514101	frizer / frizer	2	2
	723370	mašinobravar / strojobravar	2	1
	713702	elektroinstalater / elektroinstalater	2	0
	724320	mehaničar elektroničar / mehaničar elektroničar	2	0
	743202	tkač / tkač	1	1
	742107	obrađivač drveta,specijalizovani / obrađivač drveta, sp...	1	1
	741205	slastičar / poslastičar	1	1
	827412	konditor / konditor	1	1
	743505	krojač trikotažne odječe / krojač trikotažne odječe	1	1
	743304	krojač muške odječe,majstor / krojač muške odječe, majs...	1	1
	514104	kozmetičar / kozmetičar	1	1
	514103	vlasuljar / vlasuljar	1	1
	724125	elektromehaničar / elektromehaničar	1	0
	712202	zidar / zidar	1	0
	723107	automehničar, majstor / automehničar, majstor	1	0
	722306	metalotokar / kovinotokar	1	0
	721301	limar / limar	1	0
	832301	vozač autobusa / vozač autobusa	1	0
	832412	vozač kamiona / vozač kamiona	1	0
	723306	monter opreme za grijanje i hlađenje / monter opreme za...	1	0
	611106	vinogradar / vinogradar	1	0
	822304	rukavalac uređajem za uranjanje metala/rukovatelj uređa...	1	0
	714204	autolakirer / autolakirer	1	0
		ukupno za zanimanje:	96	30
4	419006	maturant gimnazije	18	10
	412110	ekonomski tehničar	15	12
	413303	tehničar drumskog saobraćaja / tehničar cestovnog prome...	11	1
	311552	mašinski tehničar / strojarski tehničar	10	2
	323106	medicinska sestra / medicinska sestra	11	9

	341501	komercijalist / komercijalist	6	3
	311304	elektroenergetski tehničar / elektroenergetski tehničar...	6	0
	321212	poljoprivredni tehničar / poljoprivredni tehničar	5	1
	311214	građevinski tehničar / građevinski tehničar	5	0
	341403	turistički animator / turistički animator	4	3
	311320	elektrotehničar / elektrotehničar	4	2
	312106	računarski tehničar / računalni tehničar	3	1
	311407	tehničar elektroničar za računare / tehničar elektronič...	3	1
	311915	tekstilni tehničar / tekstilni tehničar	2	2
	321110	medicinski laboratorijski tehničar / medicinski laborat...	2	2
	422202	recepcionar / recepcionar	2	2
	411501	sekretarica / tajnica	2	2
	322801	farmaceutski tehničar / farmaceutski tehničar	2	2
	311922	grafički tehničar / grafički tehničar	2	1
	311413	tehničar za telekomunikacije / tehničar za telekomunika...	2	0
	311213	građevinski tehničar visokogradnje / građevinski tehnič...	2	0
	311212	građevinski tehničar niskogradnje / građevinski tehnič...	2	0
	311226	geodetski tehničar / geodetski tehničar	2	0
	233101	razredni učitelj / razredni učitelj	1	1
	514111	frizer za žene	1	1
	322601	fizioterapeut / fizioterapeut	1	1
	331101	saradnik (pomoćnik) u nastavi u osnovnoj školi / suradn...	1	1
	311706	rudarski tehničar / rudarski tehničar	1	1
	322502	zubotehničar / zubotehničar	1	1
	223004	fizioterapeut	1	1
	413309	mašinovođa / strojovođa	1	0
	316002	saradnik za logistiku / saradnik za logistiku	1	0
	512202	glavni kuhar / glavni kuhar	1	0
	311401	tehničar za elektronske proizvode / tehničar za elektro...	1	0
	311115	hemijski tehničar / kemijski tehničar	1	0
	413312	saobraćajni tehničar / prometni tehničar	1	0
	413308	željeznički otpravnik / željeznički otpravnik	1	0
		ukupno za zanimanje:	135	63
5	723340	mehaničar alatnih mašina / mehaničar alatnih strojeva	1	0
		ukupno za zanimanje:	1	0
6 ₁	233201	učitelj predškolske djece / učitelj predškolske djece	2	2
	242912	pravnik / pravnik	2	1
	233103	nastavnik maternjeg jezika / nastavnik maternjeg jezika...	1	1
	244123	ekonomista / ekonomist	1	1
	244104	ekonomista menadžmenta / ekonomist menadžmenta	1	0
	242901	pravni savjetnik / pravni savjetnik	1	0
	214206	građevinski inženjer / građevinski inženjer	1	0
		ukupno za zanimanje:	9	5
6 ₂	244123	ekonomista / ekonomist	3	2
	235105	pedagog / pedagog	2	2
	222908	inženjer medicinske radiologije	2	1
	222907	sanitarni inženjer	2	0
	346006	socijalni radnik / socijalni radnik	1	1
	223003	medicinska sestra-tehničar	1	1
	244508	psiholog / psiholog	1	1
	214806	inženjer geodezije / inženjer geodezije	1	1
	244104	ekonomista menadžmenta / ekonomist menadžmenta	1	0
	246015	teolog / teolog	1	0
	232121	profesor sociologije / profesor sociologije	1	0

	244216	komunikolog / komunikolog	1	0
	ukupno za zanimanje:		17	9
7 ₁	242912	pravnik / pravnik	8	6
	232105	profesor engleskog jezika / profesor engleskoga jezika	4	4
	232131	profesor fizičke i zdravstvene kulture/profesor tjelesn...	4	0
	233117	profesor razredne nastave	3	3
	244101	ekonomista za finansije / ekonomist za financije	3	0
	214556	mašinski inženjer / strojarski inženjer	2	2
	244104	ekonomista menadžmenta / ekonomist menadžmenta	2	2
	235105	pedagog / pedagog	2	2
	232102	profesor hrvatskog jezika / profesor hrvatskoga jezika	2	2
	232208	profesor biologije / profesor biologije	2	1
	244508	psiholog / psiholog	2	1
	214317	inženjer elektrotehnike / inženjer elektrotehnike	2	1
	244123	ekonomista / ekonomist	2	1
	221319	samostalni istraživač u poljoprivredi / samostalni istr...	2	1
	222101	doktor medicine / doktor medicine	1	1
	244202	istraživač sociolog / istraživač sociolog	1	1
	221102	biolog / biolog	1	1
	221303	agronom za voćarstvo / agronom za voćarstvo	1	1
	232101	profesor bosanskog jezika / profesor bosanskoga jezika	1	1
	245102	novinar / novinar	1	1
	232106	profesor njemačkog jezika / profesor njemačkoga jezika	1	1
	232116	profesor filozofije / profesor filozofije	1	1
	221315	inženjer agronom / inženjer agronom	1	1
	222009	inženjer medicinsko-laboratorijske dijagnostike	1	1
	321110	medicinski laboratorijski tehničar / medicinski laborat...	1	1
	214534	mašinski projektant tehnologije montaže / strojarski pr...	1	0
	246015	teolog / teolog	1	0
	244102	ekonomista za marketing / ekonomist za marketing	1	0
	ukupno za zanimanje:		54	37
7 ₂	242912	pravnik / pravnik	6	4
	244123	ekonomista / ekonomist	3	3
	214206	građevinski inženjer / građevinski inženjer	2	1
	214642	inženjer prehrambene tehnologije / inženjer prehrambene...	2	0
	214317	inženjer elektrotehnike / inženjer elektrotehnike	2	0
	241902	komercijalist za vanjsku trgovinu / komercijalist za va...	1	1
	233117	profesor razredne nastave	1	1
	244102	ekonomista za marketing / ekonomist za marketing	1	1
	214113	inženjer arhitekture / inženjer arhitekture	1	1
	346006	socijalni radnik / socijalni radnik	1	1
	232105	profesor engleskog jezika / profesor engleskoga jezika	1	1
	235105	pedagog / pedagog	1	1
	232601	profesor vjeronauke / profesor vjeronauke	1	0
	213121	inženjer računarstva / inženjer računalstva	1	0
	232131	profesor fizičke i zdravstvene kulture/profesor tjelesn...	1	0
	ukupno za zanimanje:		25	15
	ukupno:		373	174

TABELA 17. – TABLE 17.

**PREGLED BROJA ZAPOSLENIH OSOBA SA EVIDENCIJE PO
DJELATNOSTIMA U MJESECU FEBRUARU 2015. GODINE**

**REVIEW OF A NUMBER OF EMPLOYED PERSONS FROM THE REGISTER BY ACTIVITIES IN FEBRUARY
2015.**

BIRO Branch office	Ukupno TOTAL	Žene Women	DJELATNOSTI ACTIVITIES																		
			Neod.	A	B	C	D	E	F	G	H	I	J	K	L	M	N	O	P	Q	00
ČAPLJINA	38	24	8	1	0	0	3	0	2	5	6	1	0	0	0	1	1	1	0	0	17
ČITLUK	31	14	9	0	0	1	3	0	2	8	2	1	0	1	1	3	1	1	0	0	7
JABLANICA	12	5	0	0	0	0	2	0	1	0	2	1	0	1	0	2	1	1	0	0	1
KONJIC	89	31	1	0	0	0	30	0	5	8	2	2	0	1	27	4	1	3	0	0	6
MOSTAR	177	87	53	0	0	0	13	6	13	40	18	8	2	12	4	16	14	11	0	0	20
NEUM	2	0	1	0	0	0	0	0	0	0	1	0	0	0	0	0	0	0	0	0	1
PROZOR-RAMA	7	2	0	0	0	0	1	0	1	2	2	0	0	0	0	1	0	0	0	0	0
RAVNO	0	0	0	0	0	0	0	0	0	0	0	0	0	0	0	0	0	0	0	0	0
STOLAC	17	11	10	3	0	0	2	0	1	2	3	1	0	0	0	3	2	0	0	0	0
UKUPNO TOTAL	373	174	82	4	0	1	54	6	25	65	36	14	2	15	32	30	20	17	0	0	52

Legenda:

A - Poljoprivreda, lov i šumarstvo
 B – Ribarstvo
 C – Rudarstvo
 D - Prerađivačka industrija
 E - Opskrba električnom energijom, plinom i vodom
 F – Građevinarstvo
 G – Trgovina
 H – Ugostiteljstvo
 I - Prijevoz, skladištenje i veze
 J - Financijsko posredovanje
 K - Posredovanje nekretninama, iznajmljivanje i poslovne usluge
 L - Javna uprava i obrana
 M – Obrazovanje
 N - Zdravstvena i socijalna skrb
 O - Ostale javne javne, društvene, socijalne i osobne uslužne djelatnosti
 P - Privatna kućanstva sa zaposlenim osobljem
 Q - Eksteritorijalne organizacije i tijela
 00 - Neraspoređeno po djelatnostima SKD

Legend:

A – Agriculture and forestry
 B – Fishing
 C – Mining
 D – manufacturing industry
 E – electricity, gas and water supply
 F – construction
 G – trade
 H – catering
 I – transport, storage and communication
 J – financial intermediation
 K – real estate, renting and business service
 L – public administration and defence
 M – education
 N – health and social care
 O – other public, social services
 P – privat households with employes
 Q – exterritorial organisations
 00 – undisposed by activities

TABELA 18. – TABLE 18.

**PREGLED BROJA PRESTANAKA RADNOG ODNOSA U MJESECU FEBRUARU
2015. GODINE - PO STEPENU STRUČNOG OBRAZOVANJA -**

**REVIEW OF A NUMBER OF EMPLOYMENT CESSATION IN FEBRUARY 2015.
- BY THE LEVEL OF EDUCATION**

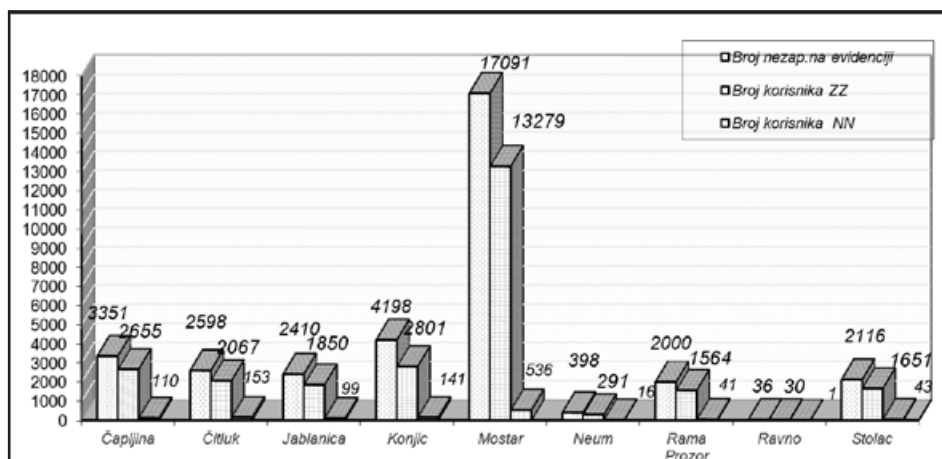
BIRO BRANCH OFFICE	Ukupno Total Žena Women	PO STEPENU STRUČNOG OBRAZOVANJA									
		LEVEL OF EDUCATION									
		1	2	3	4	5	61	62	71	72	8
ČAPLJINA	48	8	0	13	21	1	0	0	3	2	0
	26	4	0	6	13	0	0	0	2	1	0
ČITLUK	44	5	0	17	17	0	2	0	2	1	0
	27	2	0	8	12	0	2	0	2	1	0
JABLANICA	42	10	1	19	11	0	0	0	1	0	0
	10	4	1	1	4	0	0	0	0	0	0
KONJIC	44	8	0	17	13	0	2	0	4	0	0
	18	3	0	5	7	0	1	0	2	0	0
MOSTAR	203	19	1	55	93	1	4	6	12	12	0
	106	11	1	20	50	0	2	5	9	8	0
NEUM	9	0	0	4	5	0	0	0	0	0	0
	5	0	0	1	4	0	0	0	0	0	0
PROZOR –RAMA	16	6	0	5	4	0	1	0	0	0	0
	12	5	0	3	3	0	1	0	0	0	0
RAVNO	1	0	0	0	1	0	0	0	0	0	0
	0	0	0	0	0	0	0	0	0	0	0
STOLAC	20	4	0	8	6	0	0	0	1	1	0
	7	3	0	1	1	0	0	0	1	1	0
UKUPNO TOTAL ŽENA WOMEN	427	60	2	138	171	2	9	6	23	16	0
	211	32	2	45	94	0	6	5	16	11	0

TABELA 19. – TABLE 19.

PREGLED BROJA KORISNIKA ZDRAVSTVENE ZAŠTITE I NOVČANE NAKNADE NA EVIDENCIJI ZAVODA NA DAN 28.02. 2015. GODINE

REVIEW OF A NUMBER OF HEALTH CARE AND PECUNIARY AID USERS IN THE REGISTER ON THE 28.02. 2015.

BIRO BRANCH OFFICE	BROJ NEZAPOSLENIH OSOBA NA DAN 28.02.2015. No. of unemployed persons on the 28.02.2015.	BROJ KORISNIKA ZDRAVSTVENE ZAŠTITE NO. OF HEALTH CARE USERS	BROJ KORISNIKA NOVČANE NAKNADE NO. OF PECUNIARY AID USERS
ČAPLJINA	3351	2655	110
ČITLUK	2598	2067	153
JABLANICA	2410	1850	99
KONJIC	4198	2801	141
MOSTAR	17091	13279	536
NEUM	398	291	16
PROZOR-RAMA	2000	1564	41
RAVNO	36	30	1
STOLAC	2116	1651	43
UKUPNO TOTAL	34198	26188	1140



GRAFIKON - 7
BROJ KORISNIKA ZDRAVSTVENE ZAŠTITE I NOVČANE NAKNADE
CHART - 7


THE NUMBER OF HEALTH CARE AND PECUNIARY AID USERS

TABELA 20. – TABLE 20.

PREGLED BROJA KORISNIKA ZDRAVSTVENE ZAŠTITE NA EVIDENCIJI ZAVODA NA DAN 28.02. 2015. GODINE PO STEPENU STRUČNE SPREME

REVIEW OF A NUMBER OF HEALTH CARE USERS IN THE REGISTER ON THE 28.02. 2015.

BIRO BRANCH OFFICE	Ukupno Total Žena Women	PO STEPENU STRUČNOG OBRAZOVANJA LEVEL OF EDUCATION									
		1	2	3	4	5	61	62	71	72	8
		ČAPLJINA	2655	396	45	1016	885	9	57	60	101
	1356	207	20	458	467	1	42	33	66	62	0
ČITLUK	2067	168	6	872	716	0	51	46	77	131	0
	1121	93	3	406	393	0	35	36	61	94	0
JABLANICA	1850	339	36	747	513	6	20	18	152	19	0
	845	199	17	229	263	0	13	7	105	12	0
KONJIC	2801	812	16	985	709	10	32	46	165	26	0
	1219	298	9	398	354	0	18	25	96	21	0
MOSTAR	13279	1990	186	4424	4508	61	321	239	1069	481	0
	6440	986	98	1545	2360	1	215	130	773	332	0
NEUM	291	42	3	132	81	0	3	11	9	10	0
	141	21	2	64	35	0	2	6	4	7	0
PROZOR -RAMA	1564	446	16	634	307	3	34	20	50	54	0
	770	192	5	278	184	3	25	15	27	41	0
RAVNO	30	7	1	10	11	0	0	0	1	0	0
	9	2	1	3	2	0	0	0	1	0	0
STOLAC	1651	346	13	655	462	3	25	21	79	47	0
	796	191	7	242	247	0	19	15	44	31	0
UKUPNO TOTAL	26188	4546	322	9475	8192	92	543	461	1703	854	0
ŽENA WOMEN	12697	2189	162	3623	4305	5	369	267	1177	600	0



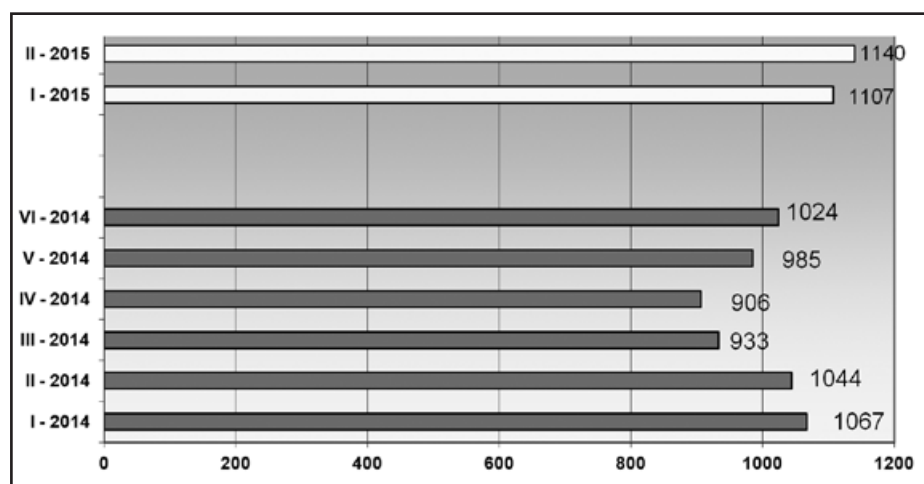
GRAFIKON - 8
BROJ KORISNIKA ZDRAVSTVENE ZAŠTITE PO MJESECIMA
CHART - 8
THE NUMBER OF HEALTH CARE USERS BY MONTHS

TABELA 21. – TABLE 21.

**PREGLED BROJA KORISNIKA NOVČANE NAKNADE I DRUGIH PRAVA PO OPĆINAMA
NA DAN 28.02. 2015. GODINE**

**REVIEW OF A NUMBER OF PECUNIARY AID USERS AND OTHER PRIVILEGE BY MUNICIPALITIES ON
THE 28.02. 2015.**

Biro Branch office	Ukupno TOTAL Žena Women	KORIŠTENA PRAVA – USED PRIVILEGES					
		Novčana naknada iz RO	Novčana naknada iz inostranstva	Novčana naknada za demobilisane borce	Produžena novčana naknada	MIO	Osiguranje u sluč. nesreće na poslu i profesionalno oboljenje
ČAPLJINA	3351	110	0	0	0	0	0
	1724	55	0	0	0	0	0
ČITLUK	2598	153	0	0	0	2	0
	1425	95	0	0	0	1	0
JABLANICA	2410	99	0	0	0	0	0
	1160	33	0	0	0	0	0
KONJIC	4198	141	0	0	0	1	0
	2008	27	0	0	0	0	0
MOSTAR	17091	536	0	0	0	8	0
	9056	249	0	0	0	7	0
NEUM	398	16	0	0	0	0	0
	191	8	0	0	0	0	0
PROZOR- RAMA	2000	41	0	0	0	0	0
	1031	14	0	0	0	0	0
RAVNO	36	1	0	0	0	0	0
	11	0	0	0	0	0	0
STOLAC	2116	42	1	0	0	1	0
	1080	14	0	0	0	0	0
UKUPNO TOTAL	34198	1139	1	0	0	12	0
	17686	495	0	0	0	8	0



GRAFIKON – 9
BROJ KORISNIKA NOVČANE NAKNADE PO MJESECIMA
CHART – 9
THE NUMBER OF PECUNIARY AID USERS BY MONTHS

TABELA 22. – TABLE 22.

**PREGLED BROJA DEMOBILISANIH BORACA, ČLANOVA PORODICA POGINULIH I
NESTALIH BORACA I DR.
NA DAN 28.02. 2015. GODINE**

**REVIEW OF A NUMBER OF DEMILITARIZE SOLDIERS, FAMILY MEMBERS OF FALLEN AND MISSING
SOLDIERS ETC. ON THE 28.02. 2015.**

BIRO Branch office	DEMOBILISANI BORCI	ČLANOVI PORODICE MEMBERS OF FAMILY		UKUPNO INVALIDA	Od toga: RATNI VOJNI INVALIDI OUT OF THAT: MILITARY INVALIDS	OSOBE SA FAKTOROM OTEŽANE ZAPOŠLJIVOSTI AGGRAVATING EMPLOYMENT PERSONS
	DEMILITARIZE SOLDIERS	Poginulog	Nestalog	TOTAL INVALIDS		
	TOTAL/WOMEN	Fallen	Missing			
ČAPLJINA	455	8	34	53	32	10
	70	5	19	11	1	2
ČITLUK	445	0	0	11	0	4
	200	0	0	2	0	1
JABLANICA	375	40	107	34	8	5
	37	11	45	11	1	0
KONJIC	900	26	30	65	46	2
	91	13	13	6	0	0
MOSTAR	2381	439	238	515	155	256
	327	252	138	166	6	95
NEUM	50	0	0	2	0	2
	2	0	0	1	0	1
PROZOR- RAMA	359	12	4	62	27	42
	30	4	3	10	0	14
RAVNO	7	0	0	2	0	1
	1	0	0	0	0	0
STOLAC	376	9	38	24	4	12
	31	5	21	9	0	5
UKUPNO TOTAL	5348	534	451	768	272	334
ŽENA WOMEN	789	290	239	216	8	118

OBJAŠNJENJE ZNAKOVA I POJMOVA:

- NEZAPOSLENE OSOBE** su osobe bez zaposlenja, sposobne za rad, aktivno traže posao, starosne dobi od 15 do 65 godina evidentirane u službama za zapošljavanje
- OSOBE KOJE PRVI PUT TRAŽE ZAPOSLENJE** su nezaposlene osobe evidentirane u službama za zapošljavanje, a koje prije nisu bile u radnom odnosu.
- NEZAPOSLENE OSOBE ZBOG PRESTANKA RADA ORGANIZACIJA I POSLODAVACA** su osobe koje su evidentirane u službama za zapošljavanje, a ostale su bez posla zbog prestanka obavljanja djelatnosti poslodavca.
- KORISNICI NOVČANE NAKNADE** su nezaposlene osobe koje su prijavljene na evidenciju nezaposlenih a koje su prema odredbama Zakona ostvarile ovo pravo.
- ZAPOSLENI S EVIDENCIJE SLUŽBE ZA ZAPOSŁJAVANJE** su osobe koje su se zaposlile u zemlji i inozemstvu tijekom izvještajnog mjeseca, a bile su u evidenciji nezaposlenih.
- BRISANI IZ EVIDENCIJE** su nezaposlene osobe koje se brišu iz evidencije nezaposlenih prema odredbama Zakona
- POTREBE ZA RADNICIMA** predstavljaju broj slobodnih radnih mjesta koje poslodavci prijavljuju tokom izvještajnog mjeseca.

KVALIFIKACIONA STRUKTURA:

STEPEN STRUČNOG OBRAZOVANJA I	STEPEN STRUČNOG OBRAZOVANJA II
1	NKV - Nekvalifikovani radnik NSS - Niža stručna sprema
2	PKV - Polukvalifikovani radnik
3	KV - Kvalifikovani radnik
4	SSS - Srednja stručna sprema
5	VKV - Visoko kvalifikovani radnik
61, 62	VŠS - Viša stručna sprema
71,72, 8	VSS - Visoka stručna sprema

ZNAKOVI:

- 0 Nema pojave
 ... Ne raspoloživo se podacima
 * Napomena ispod teksta
 () Procjena podatka

EXPLANATION OF SYMBOLS AND NOTIONS:

- UNEMPLOYED PERSONS** are persons without employment, capable for work, actively seeking for a job, 15 – 65 years of age, registered in the services for employment (Labor services).
- PERSONS WHO ARE LOOKING FOR A JOB FOR THE FIRST TIME** are persons registered in the services for employment, and they have not been employed previously.
- UNEMPLOYED PERSONS BECAUSE OF WORK SUSPENSION OF ORGANIZATIONS OR EMPLOYERS** are persons registered in the services for employment (Labour services), but who stayed without a job because of employers work suspension.
- PECUNIARY AID USERS** are unemployed persons registered in the Register of unemployed who has realized this privilege through legislate regulations.
- EMPLOYED FROM THE REGISTER OF SERVICE FOR EMPLOYMENT (LABOUR SERVICE)** are persons employed in our country or abroad during the reported month, who have been in the Register of unemployed.
- REQUIRIES FOR WORKERS** present the number of free work places which employers registered during reported month.
- REALIZED REGISTRATIONS ABOUT REQUIRIES FOR WORKERS** present employers information about employing during reported month and give information about really realized registered requiries for workers.

QUALIFICATION STRUCTURE:

LEVEL OF EDUCATION I	LEVEL OF EDUCATION II
1	NQ - non-qualified worker LSE - lower school education
2	HQ - half-qualified worker
3	QW - qualified worker
4	SSE - secondary school educat.
5	HQW - highly qualified worker
61, 62	HSE - high school education
71,72, 8	FE - faculty education

SIGNS – SYMBOLS:

- 0 without occurrence
 ... unavailable datas
 * comment below text
 () data evaluation

HERCEGOVAČKO-NERETVANSKA ŽUPANIJA/KANTON

SLUŽBA ZA ZAPOŠLJAVANJE HERCEGOVAČKO -NERETVANSKE ŽUPANIJE /KANTONA	Vlado Čuljak ravnatelj	ADRESA: K. Tvrtka 19 88000 Mostar	Tel./fax: ++387 36 334-800; 334 810	E-mail: vlado.culjak@szzhnz-k.ba
--	----------------------------------	--	---	--

BIRO	VODITELJ BIROA				
Čapljina	Rajič Nikolina	A. Starčevića 4	036/808-135	nikolina.rajic@szzhnz-k.ba	
Čitluk	Ostojić Nikola	K. Tomislava b.b.	036/642-630	nikola.ostojic@szzhnz-k.ba	
Jablanica	Teletović Ajdin	Trg oslobođenja b.b	036/752-818	ajdin.teletovic@szzhnz-k.ba	
Konjic	Faladžić Adnan	Kolonija 8	036/726-253	adnan.faladzic@szzhnz-k.ba	
Mostar	<i>Odjeljenje 1</i>	Božić Nikola	K. Tvrtka 19	036/334-809	nikola.bozic@szzhnz-k.ba
	<i>Odjeljenje 2</i>	Šantić Sabina	Braće Fejić 53A	036/551-331	sabina.santic@szzhnz-k.ba
Neum	Udženija Ivan	Zagrebačka b.b.	036/880-219	ivan.udzenija@szzhnz-k.ba	
Prozor-Rama	Džalto Jure	Splitska b.b.	036/770-102	jure.dzalto@szzhnz-k.ba	
Ravno	Vukić Antica	Ravno b.b.	036/891-030	antica.vukic@szzhnz-k.ba	
Stolac	Raič Mirko	Banovinska 4	036/853-330	mirko.raic@szzhnz-k.ba	

