

STATISTIČKI BILTEN
ZA AVGUST 2014.

STATISTICAL BULLETIN
FOR AUGUST 2014.

UVODNE NAPOMENE 6

- TABELA 1. -	Zaposlenost po djelatnostima u Hercegovačko-Neretvanskoj županiji/kantonu	12
- TABELA 2. -	Zaposlenost po općinama.....	12
- TABELA 3. -	Pregled stanja i fluktuacije nezaposlenih osoba tokom mjeseca avgusta 2014. godine GRAFIKON-1.....	13
- TABELA 4. -	Pregled broja novoprijavljenih osoba na evidenciji u mjesecu avgustu 2014. godine po stepenu stručnog obrazovanja GRAFIKON-2	14
- TABELA 5. -	Pregled broja nezaposlenih osoba na evidenciji na dan 31.08. 2014. godine po stepenu stručnog obrazovanja i polu	15
- TABELA 6. -	Pregled broja nezaposlenih osoba na evidenciji na dan 31.08. 2014. godine po stepenu stručnog obrazovanja GRAFIKON - 3	16
- TABELA 7. -	Pregled broja nezaposlenih osoba po dužini čekanja na zaposlenje, po stepenu stručnog obrazovanja i polu na dan 31.08. 2014. godine	17
- TABELA 8. -	Pregled broja nezaposlenih osoba po godinama starosti, po stepenu stručne obrazovanja i polu na dan 31.08. 2014.	18
- TABELA 9. -	Pregled broja nezaposlenih osoba po godinama starosti, dužini čekanja na zaposlenje i polu na dan 31.08.2014.	19
- TABELA 10. -	Pregled broja nezaposlenih osoba na evidenciji na dan 31.08.2014. godine – nezaposlene osobe bez radnog iskustva po stepenu stručnog obrazovanja	20
- TABELA 11. -	Pregled broja nezaposlenih osoba na evidenciji po najbrojnjim zanimanjima na dan 31.08.2014. godine	21

PREFACE NOTE.....	6
- Table 1. – Employment by activities (Herzegovina-Neretva Canton).....	12
- Table 2. – Employment by municipalities	12
- Table 3. – Review of the condition and fluctuation of unemployed during August 2014. CHART – 1	13
- Table 4. – Review of a number of newly-registered persons in the Register in August 2014. – by the level of education CHART – 2	14
- Table 5. – Review of a number of unemployed in the Register on the 31.08.2014. – by the level of education and gender.....	15
- Table 6. – Unemployed persons in the Register on the 31.08.2014. – by the level of education CHART – 3	16
- Table 7. - Review of the unemployed persons by time span for job - by the level of education on the 31.08.2014.....	17
- Table 8. - Review of the unemployed persons by age and the level of Education on the 31.08.2014.....	18
- Table 9. - Review of the unemployed persons by age, time span for job and gender on the 31.08.2014	19
- Table 10. – Review of the unemployed persons in the Register on the 31.08.2014. – unemployed persons without a work experience by the level of education	20
- Table 11. – Review of a number of unemployed persons in the Register by the most numerous professions on the 31.08.2014.	21

- TABELA 12. - Pregled broja ukupno brisanih osoba sa evidencije po stepenu stručnog obrazovanja i polu u mjesecu avgustu 2014. godine GRAFIKON – 4	23
- TABELA 13. - Pregled broja ukupno bisanih sa evidencije u mjesecu avgustu 2014. godine - po razlozima prestanka vođenja evidencije	24
- TABELA 14. - Pregled slobodnih radnih mjesta u mjesecu avgustu 2014. godine - po stepenu stručnog obrazovanja GRAFIKON- 5	25
- TABELA 15. - Pregled broja osoba koje su se zaposlile sa evidencije u mjesecu avgustu 2014. godine - po stepenu stručnog obrazovanja i polu GRAFIKON - 6	26
- TABELA 16. - Pregled broja zaposlenih osoba sa evidencije po najbrojnim zanimanjima u mjesecu avgustu 2014. godine	27
- TABELA 17. - Pregled broja zaposlenih osoba sa evidencije po djelatnostima u mjesecu avgustu 2014. godine	30
- TABELA 18. - Pregled broja prestanaka radnog odnosa u mjesecu avgustu 2014. godine – po stepenu stručnog obrazovanja	31
- TABELA 19. - Pregled broja korisnika zdravstvene zaštite i novčane naknade na evidenciji na dan 31.08. 2014.godine GRAFIKON – 7	32
- TABELA 20. - Pregled broja korisnika zdravstvene zaštite na evidenciji na dan 31.08. 2014. godine - po stepenu stručnog obrazovanja i polu GRAFIKON – 8	33
- TABELA 21. - Pregled broja korisnika novčane naknade i drugih prava, po općinama na dan 31.08. 2014. godine GRAFIKON – 9	34
- TABELA 22. - Pregled broja demobilisanih boraca, članova porodica poginulih ili nestalih boraca domovinskog rata i dr. na dan 31.08. 2014. godine	35

- Table 12. -	Review of a total number of erased persons by the level of education and gender in August 2014. CHART – 4	23
- Table 13. -	Review of a number of erased persons in August 2014. by reasons of erasing from the Register.....	24
- Table 14. –	Review of a free work places in August 2014. by the level of education CHART – 5	25
- Table 15. –	Review of a number of employed persons from the Register in August 2014. – by the level of education and gender CHART – 6	26
- Table 16. -	Review of a number of employed persons from the Register by the most numerous professions in August 2014.....	27
- Table 17. -	Review of a number of employed persons from the Register by activities in August 2014	30
- Table 18. –	Review of a number of employment cessation in August 2014. by the level of education	31
- Table 19. –	Review of a number of health care and pecuniary aid users in the Register on the 31.08. 2014. CHART – 7	32
- Table 20. –	Review of a number of health care users in the Register on the 31.08. 2014. by the level of education and gender CHART – 8	33
- Table 21. –	Review of a number of pecuniary aid users and other Privilege by municipalities in the Register on the 31.08. 2014. CHART – 9	34
- Table 22. –	Review of a number of demilitarize soldiers, family members of fallen and missing soldiers etc. on the 31.08. 2014.	35

NEZAPOSLENOST I ZAPOŠLJAVANJE U AVGUSTU 2014. GODINE

Krajem avgusta 2014. godine na evidenciji Službe za zapošljavanje Hercegovačko-Neretvanske županije/kantona bilo je evidentirano 33.212 nezaposlenih osoba, što je u poređenju sa prosječnom nezaposlenošću u 2013. godine više za 3,5 %, a u odnosu na prošli mjesec više za 0,8 %.

Gledano po općinama najveći broj registriranih nezaposlenih osoba nalazi se u općini Mostar (16.692 ili 50,3 %), zatim u općini Konjic (4.138 ili 12,5 %), slijedi Čapljina (3.269 ili 9,8 %), Čitluk (2.363 ili 7,1 %), Jablanica (2.303 ili 6,9 %), Stolac (2.120 ili 6,4 %), Prozor – Rama (1.946 ili 5,9 %), Neum (346 ili 1 %) i općina Ravno sa 35 nezaposlenih osoba na evidenciji.

U kvalifikacionoj strukturi nezaposlenih osoba najveći broj čine osobe u trećem stepenu stručnog obrazovanja 11.727, što predstavlja udio od 35,3 %, zatim slijedi četvrti stepen sa 9.823 osoba ili 29,6 %, prvi stepen 6.828 ili 20,6 %, stepen 71 2.193 ili 6,6 %, stepen 72 sa 784 osoba ili 2,4 %, stepen 61 735 ili 2,2 %, drugi stepen 519 ili 1,5 %, stepen 62 sa 471 osoba ili 1,4 % i peti stepen 132 ili 0,4 %.

Od ukupnog broja osoba koje traže zaposlenje krajem avgusta 2014. godine bilo je 17.245 žena, što čini 51,9 %.

U ukupnom broju na posao čeka do 1 godine dana 7.292 osoba ili 22 %, a preko 9 godina čeka njih 7.138 ili 21,5 %. Na evidenciji nezaposlenih osobe do 30 godina starosti čine 31,2 % (10.369 osoba), a svaka četvrta osoba na evidenciji je stara preko 50 godina (8.045 osoba ili 24,2 %).

Nezaposlenih osoba koji traže prvo zaposlenje je bilo 13.527, što od ukupnog broja predstavlja 40,7 %. Broj žena koje prvi put traže zaposlenje iznosi 7.211 ili 21,7 % od ukupnog broja nezaposlenih osoba.

Najviše nezaposlenih osoba na dan 31.08. 2014. godine po pojedinim stepenima stručnog obrazovanja ima u sljedećim zanimanjima:

1, 2 STEPEN STRUČNOG OBRAZOVANJA:

- radnici za jednostavne poslove 6820
- daktilograf..... 85
- kuhinjski pomoćnik 63
- radnik u tekstilnoj proizvodnji..... 53
- krojač 28
- pomoćni zidar 22
- pomoćni cvječar..... 21
- moler 17
- šivač 13
- itd...

UNEMPLOYMENT AND EMPLOYMENT IN AUGUST 2014.

At the end of August 2014, there were 33.212 unemployed persons in the Register of Service for employment (Labour Service) at H-N Canton. In comparison with the average unemployment in 2013, the number of unemployed has grown for 3,5 %, and in comparison with last month has grown for 0,8 %.

Mostar municipality has the biggest number of registered unemployed persons (16.692 or 50,3 %), after that Konjic municipality (4.138 or 12,5 %), followed by Čapljina (3.269 or 9,8 %), Čitluk (2.363 or 7,1 %), Jablanica (2.303 or 6,9 %), Stolac (2.120 or 6,4 %), Prozor - Rama (1.946 or 5,9 %), Neum (346 or 1 %) and municipality Ravno with 35 unemployed persons in the Register.

In the qualification structure of unemployed persons the biggest number makes **3. level of education** 11.727, what presents a portion of 35,3 %, followed by **4. level of education** with 9.823 persons or 29,6 %, **1. level of education** with 6.828 or 20,6 %, **71. level of education** with 2.193 or 6,6 %, **72. level of education** with 784 or 2,4 %, **61. level of education** with 735 or 2,2 %, **2. level of education** with 519 or 1,5 %, **62. level of education** with 471 or 1,4 %. and **5. level of education** with 132 or 0,4 %.

At the end of August 2014., there were 17.245 women what makes 51,9 % out of total number of persons were looking for a job.

In a total number of unemployed on job waits: till one year 7.292 or 22 % and over nine years 7.138 or 21,5 % persons. In the register young persons till 30 years of age make 31,2 % (10.369 persons), and every fourth person in the register is older than 50 years of age (8.045 or 24,2 %).

There were 13.527 persons who were looking for a job for a first time, what makes 40,7 % out of total number. The number of women who were looking for job for the first time, was 7.211 or 21,7 % from the total number of unemployed persons.

The biggest number of the persons without employment, by the single levels of education, on the 31.08.2014. was in next professions:

1. & 2. LEVEL OF EDUCATION:

- workers without profession..... 6.820
- typist 85
- cook assistant 63
- textile garment worker 54
- tailor 28
- mason assistant 22
- assistant of florist..... 21
- dyer assistant..... 17
- carpenter assistant..... 13
- etc.

3, 5 STEPEN STRUČNOG OBRAZOVANJA:

• prodavač.....	2126
• frizer za žene.....	900
• automehaničar.....	889
• bravar.....	831
• konobar.....	661
• kuhar.....	625
• vozač teretnog vozila.....	447
• metalostrugar.....	445
• itd.	

4 STEPEN STRUČNOG OBRAZOVANJA:

• ekonomski tehničar.....	1653
• maturant gimnazije.....	1456
• mašinski tehničar.....	801
• medicinski tehničar.....	514
• turistički animator.....	420
• tehničar drumskog saobračaja.....	419
• poljoprivredni tehničar.....	405
• elektrotehničar.....	374
• itd.	

61, 62 STEPEN STRUČNOG OBRAZOVANJA:

• ekonomski službenik.....	209
• pravnik.....	110
• učitelj predškolske djece.....	104
• razredni učitelj.....	88
• socijalni radnik.....	49
• nastavnik hemije.....	76
• inženjer računarstva.....	29
• itd.	

71, 72, 8 STEPEN STRUČNOG OBRAZOVANJA:

• pravnik.....	422
• ekonomist.....	251
• profesor engleskog jezika.....	184
• profesor razredne nastave.....	162
• inženjer agronom.....	148
• psiholog.....	117
• profesor hrvatskog jezika.....	107
• pedagog.....	90
• ekonomist za finansije.....	88
• profesor tjelesne i zdravstvene kulture.....	88
• novinar.....	75
• profesor historije.....	70
• građevinski inženjer.....	67
• itd.	

3. & 5. LEVEL OF EDUCATION:

• salesman.....	2126
• ladies hairdresser	900
• car mechanic	889
• locksmith.....	831
• waiter	661
• cook.....	625
• driver.....	447
• lathe operator	445
• etc.	

4. LEVEL OF EDUCATION:

• economy technician	1653
• gymnasium graduate.....	1456
• machine technician	801
• medicine technician	514
• tourist technician.....	420
• roadtraffic technician	419
• agronomy technician.....	405
• electro-technician.....	374
• etc.	

61. & 62. LEVEL OF EDUCATION:

• economist.....	209
• lawyer	110
• pre-school teacher.....	104
• class teacher	88
• social worker.....	49
• chemistry teacher	36
• computer engineer	29
• etc.	

71., 72. & 8 LEVEL OF EDUCATION:

• lawyer	422
• economist.....	251
• english language professor	184
• class professor.....	162
• agriculture engineer	148
• psychologist	117
• professor of Croatian language.....	107
• pedagogist.....	90
• economist (financial)	88
• professor of physical and health culture	88
• journalist	75
• history professor	70
• civil engineer	67
• etc.	

U ovom mjesecu evidentirano je 815 novoprijavljenih osoba. Istovremeno je zbog zaposlenja brisano 446 osoba, a po raznim drugim osnovama (promjena stepena stručnog obrazovanja, neredovno javljanje, sticanje uslova za penziju, preseljenje, uključanje u redovno školovanje, smrt, ostvarenje prihoda iznad četvrtine prosječne mjesečne plaće u FBiH iz prethodne godine, itd.) brisano je sa evidencije još 95 osoba.

Od ukupnog broja novoprijavljenih osoba njih 422 su se javili na evidenciju zbog prestanka radnog odnosa.

Krajem avgusta zdravstvenu zaštitu putem Službe za zapošljavanje koristilo je 24.643 nezaposlenih osoba ili 74,2 %. To znači da na svake četiri osobe evidentirane kod Službe za zapošljavanje tri su istovremeno i korisnici zdravstvene zaštite.

Posmatrano po općinama najveći udio korisnika zdravstvene zaštite u ukupnom broju nezaposlenih ima Ravno 80 %, Prozor – Rama 78,2 %, Čitluk 77,7 %, Stolac 76,3 %, Čapljina 76 %, Mostar 75,7 %, Jablanica 74 %, Neum 66,8 % i Konjic 62,5 %.

Krajem mjeseca evidentirano je i 1.130 korisnika novčane naknade što je u odnosu na prošli mjesec više za 48,3 %. Od ukupnog broja 54,6 % korisnika novčane naknade otpada na Mostar, na Konjic 14,5 %, na Čapljinu 8,8 %, na Čitluk 7,8 %, na Stolac 5,8 %, itd.

U ovom mjesecu tri osobe sa evidencije nezaposlenih stekle su pravo na dokup staža do tri godine za odlazak u penziju.

Na evidenciji je bilo ukupno 5.417 demobilisanih boraca (svaki šesti na evidenciji), kao i 998 članova porodica poginulih i nestalih boraca. Broj demobilisanih boraca je za 0,04 % manji nego prošlog mjeseca.

U ukupnom broju nezaposlenih osoba krajem avgusta nalazi se i 250 ratnih vojnih invalida, 291 osoba sa faktorom otežane zapošljivosti, kao i 473 ostalih invalida.

U avgustu su preduzeća putem Službe za zapošljavanje iskazala potrebu za 4 radnika. Tokom ovog mjeseca 446 osoba sa evidencije nezaposlenih su zasnovala radni odnos.

Najbrojnija zanimanja u kojima su se osobe zaposlile su: prodavač 35, radnik za jednostavne poslove 31, ekonomski tehničar 27, maturant gimnazije 24, automehaničar 15, kuhar 13, konobar 13, pravnik (71) 13, turistički animator 12, tehničar drumskog saobraćaja 10, pravnik (72) 10, ekonomist (72) 9, mašinski tehničar 8, frizer 7, inženjer agronomije 7, bravar 6, medicinski tehničar 6, doktor medicine 5, itd.

Najviše osoba se zaposlilo u trgovini, ugostiteljstvu, javnoj upravi i odbrani, prerađivačkoj industriji, građevinarstvu, ostalim javnim društvenim, socijalnim i ličnim uslužnim djelatnostima, posredovanju nekretninama, zdravstvu i socijalnoj pomoći, prevozu, skladištenju i vezama, itd.

Uz prethodnu saglasnost Federalnog zavoda za zapošljavanje tokom izvještajnog mjeseca je izdano 7 radnih dozvola strancima.

Prema podacima Federalnog zavoda za statistiku, dobivenih od organizacija – poslodavaca, u maju 2014. godine u Hercegovačko – Neretvanskoj županiji / kantonu bilo je zaposleno 47.798 radnika.

U privredi je radilo 27.736 radnika ili 58 %, a u neprivredi 20.062 ili 42 %.

Broj zaposlenih u maju 2014. u odnosu na prosjek 2013. godine veći je za 1086 radnika ili za 2,3 %, a u odnosu na april 2014 veći za 715 radnika ili za 1,5 %.

In the observed month there were 815 newly-registered persons evidenced. At the same time because of employment 446 persons were erased, also by other different reasons (changing the level of education, irregular advising, gaining a conditions for pension, removal, income over a quarter of monthly salary in F BiH, death, etc.) 95 persons were erased from the Register.

Out of a total number of newly reported 422 persons reported themselves because of work ceasing.

At the end of August through the Service for employment (Labour Service), health care was using 24.643 unemployed persons or 74,2 %. That means, that on every fourth person registered at the Service, three of them are at the same time users of health care.

Observed by municipality the biggest portion of health care users in a total number of unemployed has Ravno 80 %, followed by Prozor - Rama 78,2 %, Čitluk 77,7 %, Stolac 76,3 %, Čapljina 76 %, Mostar 75,7 %, Jablanica 74 %, Neum 66,8 % and Konjic 62,5 %.

At the end of August 1130 users of pecuniary aid were evidenced and in comparison with last month has grown for 48,3 %. Out of a total number 54,6 % of users of pecuniary aid belong to Mostar; 14,5 % to Konjic; 8,8 % to Čapljina; 7,8 % to Čitluk and 5,8 % belongs to Stolac.

During this month 3 persons from the Register did make additional payment to the three years of pension contribution.

Total number of the demilitarize soldiers in the Register was 5.417 (every sixth in the Register), as well as 998 family members of fallen and missing soldiers (defenders). The number of demilitarize soldiers is less for 0,04 % in comparison with last month.

In a total number of unemployed persons at the end of August there were 250 disabled war veterans, 291 persons with aggravating employment factor and 473 other invalids.

In August companies (firms) shown need for just 4 workers. During this month 446 persons from the Register were employed.

During this month the most numerous employed professions were: salesman 35, workers for simple jobs 31, economy technician 27, gymnasium graduated 24, car mechanic 15, cook 13, waiter 13, lawyer (71) 13, touristic technician 12, road traffic technician 10, lawyer (72) 10, economist (72) 9, machine technician 8, hairdresser 7, agronomy engineer 7, locksmith 6, medicine technician 6, doctor 5, etc.

The biggest number was employed in the commerce, catering, public administration, manufacturing industry, civil engineering, other public, social and personal obliging activities, real estate, health and social care, transportation, warehouse and connection, etc.

Following agreement with Federal Labour service during reported month 7 work permits were issued to the foreigners.

Following the datas of the Federal Institute for statistics, obtained from organizations–employers, in May 2014., 47.798 workers were employed in H-N canton.

27.736 workers or 58 % worked in the economy, and 20.062 or 42 % worked in the non-economy.

The number of employed in May 2014. in a comparison with an average in 2013. has grown for the 1086 workers or 2,3 %, and in comparison with April 2014. has grown for the 715 workers or 1,5 %.

TABELA 1. – TABLE 1.

ZAPOSLENOST
 po djelatnostima u Hercegovачko – Neretvanskom kantonu / županiju *
 EMPLOYMENT by activities at the Herzegovina – Neretva Canton

DJELATNOST – ACTIVITY	BROJ ZAPOSLENIH – NO. OF EMPLOYED				
	Prosjeak 2013. Average 2013.	IV 2014.	V 2014.	INDEKS – INDEKS	
				V 2014. Pros.-aver. 2013.	V 2014.
UKUPNO HNŽ/K – TOTAL HN CANTON	46.712	47.083	47.798	102,3	101,5
A – Poljoprivreda, šumarstvo i ribolov – Agriculture, forestry and fishing	592	550	569	96,1	103,5
B – Vađenje ruda i kamena – Mining	110	73	115	104,5	157,5
C – Prerađivačka industrija – Manufacturing	6.395	6.326	6.436	100,6	101,7
D – proizvodnja i opskrba električnom energijom, plinom i parom i klimatizacija – Production and supply of electricity and gas	1.830	1.807	1.806	98,7	99,9
E – Opskrba vodom, uklanjanje otpadnih voda, upravljanje otpadom, te sanacija okoliša – Water supply, effluent removing, waste management	987	989	985	99,8	99,6
F – Građevinarstvo – Construction	2.313	2.383	2.450	105,9	102,8
G – Trgovina na veliko i malo; popravak motornih vozila i motocikala – Retail and wholesale trade; repair of motor vehicles and motorcycles	8.291	8.377	8.724	105,2	104,1
H – Prijevoz, skladištenje – Transport and storage	2.262	2.290	2.362	104,4	103,1
I – Hotelijerstvo i ugostiteljstvo – Hotel industry and catering	2.363	2.687	2.955	125,1	110,0
J – Informacije i komunikacije – Information and communication	1.364	1.326	1.334	97,8	100,6
K – Financijske djelatnosti i osiguranje – Financial activities and insurance	1.412	1.340	1.351	95,7	100,8
L – Poslovanje nekretninama – Real estate	117	206	195	166,7	94,7
M – Stručne, naučne i tehničke djelatnosti – Scientific and technical activities	875	963	1.032	117,9	107,2
N – Administrativne i pomoćne uslužne djelatnosti – Administrative and service activities	2.162	2.400	2.467	114,1	102,8
O – Javna uprava i obrana; obvezno socijalno osiguranje – Public administration and defence; obligatory social insurance	4.793	4.596	4.613	96,2	100,4
P – Obrazovanje – Education	4.299	4.414	4.407	102,5	99,8
Q – Zdravstvena i socijalna skrb – Health and social care	3.750	3.862	3.873	103,3	100,3
R – Umjetnost, zabava i rekreacija – Art, entertainment and recreation	1.188	883	1.498	126,1	169,6
S – Ostale uslužne djelatnosti – Other service activities	500	613	626	125,2	102,1
00 – Neraspoređeno po djelatnostima SKD	1.109	998	-	-	-

TABELA 2. - TABLE 2.

ZAPOSLENOST PO OPĆINAMA ** - EMPLOYMENT BY MUNICIPALITIES

OPĆINA MUNICIPALITY	BROJ ZAPOSLENIH – NO. OF EMPLOYED				
	Prosjeak 2013. Average 2013.	IV 2014.	V 2014.	INDEKS – INDEKS	
				V 2014. Pros.-Aver. 2013.	V 2014.
UKUPNO H-N Ž – TOTAL H-N Canton	46.712	47.083	47.798	102,3	101,5
ČAPLJINA	3.321	3.281	3.278	98,7	99,9
ČITLUK	4.771	4.758	5.386	112,9	113,2
JABLANICA	1.882	1.888	1.894	100,6	100,3
KONJIC	4.699	4.554	4.523	96,3	99,3
MOSTAR	29.048	29.594	29.682	102,2	100,3
NEUM	986	919	948	96,1	103,2
PROZOR-RAMA	1.051	1.150	1.149	109,3	99,9
RAVNO	66	65	65	98,5	100,0
STOLAC	888	874	873	98,3	99,9

* Mjesečni statistički pregled Federacije BiH po

** županijama/kantonima Federalnog Zavoda za statistiku, za juli 2014.

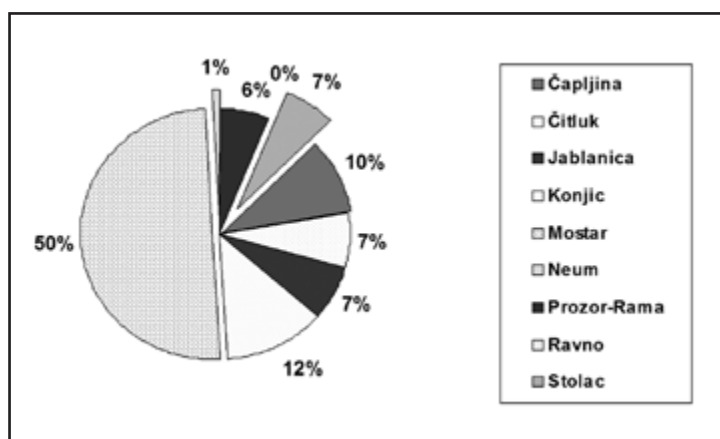
(Monthly statistic review of Federation BiH by Cantons from the Federal Institute for statistics, July 2014.)

TABELA 3. – TABLE 3.

**PREGLED STANJA I FLUKTUACIJE NEZAPOSLENIH OSOBA TOKOM MJESECA
AVGUSTA 2014. GODINE**

REVIEW OF THE STATE AND FLUCTUATION OF UNEMPLOYED PERSONS DURING AUGUST 2014.

BIRO BRANCH OFFICE	Prosječan broj nezaposlenih u 2013.	AVGUST 2014. GODINE – AUGUST 2014.					INDEKS - INDEX	
	Average number of unemployed in 2013.	Stanje State on 31.07. 2014.	broj novoprijavljenih no. of newly – reported	brisani zbog zapostjenja erased because employment	brisani ostali razlozi erased – otehr reasons	Stanje State 31.08. 2014.	7: 2	7: 3
1	2	3	4	5	6	7	8	9
ČAPLJINA	3056	3241	93	51	14	3269	107,0	100,9
ČITLUK	2377	2335	74	37	9	2363	99,4	101,2
JABLANICA	2234	2317	51	58	7	2303	103,1	99,4
KONJIC	3944	4063	126	44	7	4138	104,9	101,8
MOSTAR	16041	16561	383	211	41	16692	104,1	100,8
NEUM	389	344	12	10	0	346	88,9	100,6
PROZOR-RAMA	1921	1926	42	15	7	1946	101,3	101,0
RAVNO	31	35	0	0	0	35	112,9	100,0
STOLAC	2076	2116	34	20	10	2120	102,1	100,2
UKUPNO- TOTAL	320809	32938	815	446	95	33212	103,5	100,8



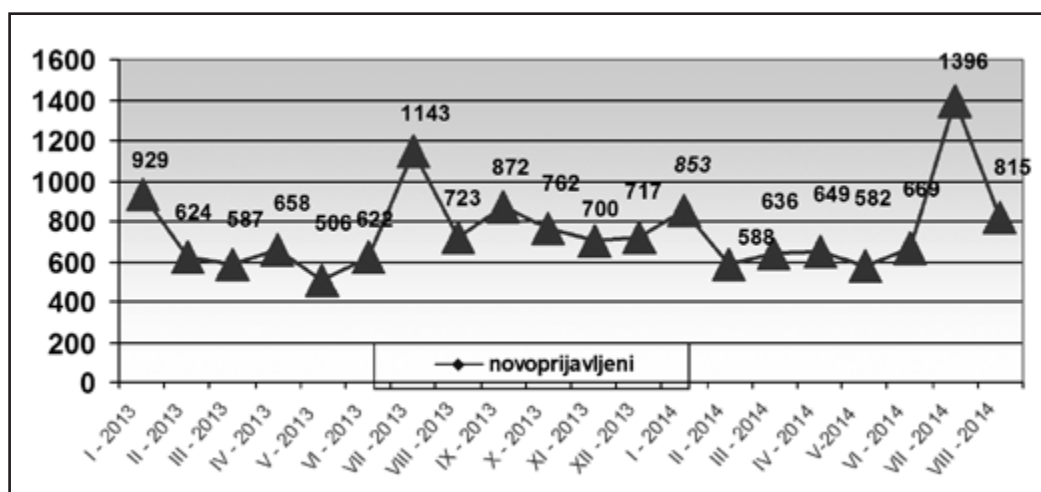
GRAFIKON –1
UČEŠĆE NEZAPOSLENIH OSOBA PO OPĆINAMA NA DAN 31.08. 2014.
CHART – 1
THE PORTION OF UNEMPLOYED PERSONS BY MUNICIPALITIES ON THE 31.08.2014.

TABELA 4. - TABLE 4.

PREGLED BROJA NOVOPRIJAVLJENIH OSOBA NA EVIDENCIJI U MJESECU AVGUSTU 2014. GODINE - PO STEPENU STRUČNOG OBRAZOVANJA –

REVIEW OF A NUMBER OF NEWLY – REPORTED PERSONS IN THE REGISTER IN AUGUST 2014. - BY THE LEVEL OF EDUCATION -

BIRO BRANCH OFFICE	Ukupno TOTAL	od toga žena Women	PO STEPENU STRUČNOG OBRAZOVANJA LEVEL OF EDUCATION										
			1	2	3	4	5	61	62	71	72	8	
ČAPLJINA	93	47	3	1	29	32	0	2	1	14	11	0	
ČITLUK	74	41	0	1	24	29	0	0	1	6	13	0	
JABLANICA	51	22	11	0	19	12	1	0	3	5	0	0	
KONJIC	126	48	23	0	44	37	0	4	3	14	1	0	
MOSTAR	383	186	18	3	133	142	0	8	10	50	19	0	
NEUM	12	7	0	0	9	3	0	0	0	0	0	0	
PROZOR -RAMA	42	16	4	0	22	10	0	1	0	4	1	0	
RAVNO	0	0	0	0	0	0	0	0	0	0	0	0	
STOLAC	34	23	2	0	10	9	0	0	1	9	3	0	
UKUPNO TOTAL	815	390	61	5	290	274	1	15	19	102	48	0	



GRAFIKON – 2

BROJ NOVOPRIJAVLJENIH OSOBA NA EVIDENCIJI NEZAPOSLENIH PO MJESECIMA
CHART – 2

THE NUMBER OF NEWLY – REPORTED PERSONS IN THE REGISTER BY MONTHS

TABELA 5. – TABLE 5.

**PREGLED BROJA NEZAPOSLENIH OSOBA NA EVIDENCIJI NA DAN 31.08. 2014.
GODINE - PO STEPENU STRUČNOG OBRAZOVANJA I POLU -**

**REVIEW OF A NUMBER OF UNEMPLOYED PERSONS IN THE REGISTER ON THE 31.08.2014.
– BY THE LEVEL OF EDUCATION AND GENDER –**

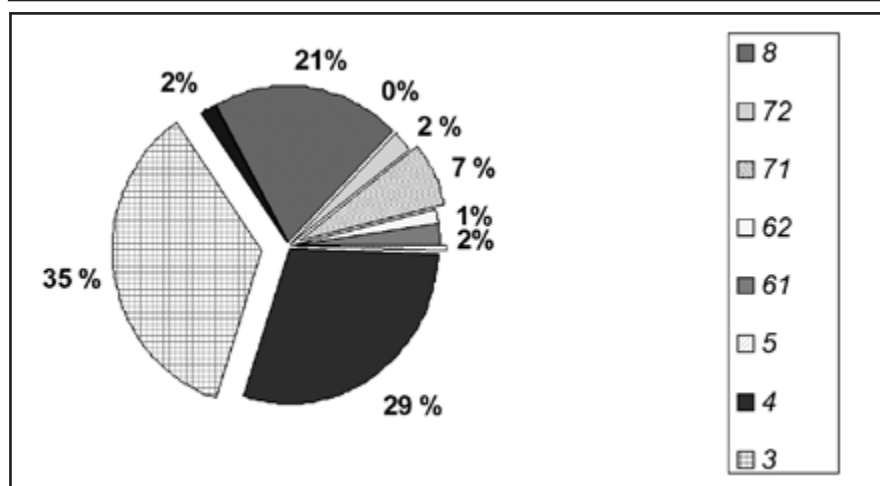
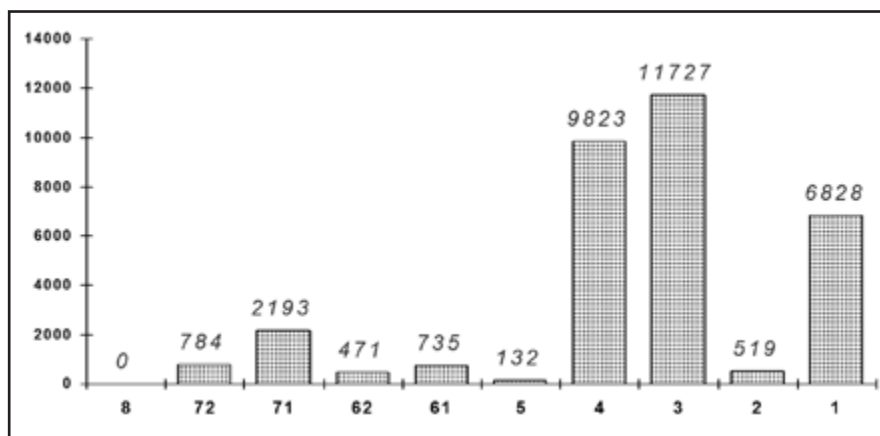
BIRO BRANCH OFFICE	UKUPNO TOTAL		STEPEN STRUČNOG OBRAZOVANJA LEVEL OF EDUCATION									
			1	2	3	4	5	61	62	71	72	8
			ČAPLJINA	Svega Total	3269	568	71	1222	1023	19	82	56
	Žena women	1670	296	34	545	549	4	62	31	82	67	0
ČITLUK	Svega Total	2363	294	23	990	750	1	52	39	102	112	0
	Žena Women	1271	171	14	455	404	0	38	30	76	83	0
JABLANICA	Svega Total	2303	488	49	917	616	9	27	22	162	13	0
	Žena women	1119	281	22	324	346	0	17	9	112	8	0
KONJIC	Svega Total	4138	1461	28	1327	924	16	51	48	254	29	0
	Žena Women	2002	685	11	574	490	2	32	28	161	19	0
MOSTAR	Svega Total	16692	2913	289	5529	5448	80	431	246	1347	409	0
	Žena Women	8910	1693	171	2218	3072	5	305	142	998	306	0
NEUM	Svega Total	346	61	3	134	92	1	11	13	14	17	0
	Žena Women	170	24	2	67	48	0	5	8	6	10	0
PROZOR - RAMA	Svega Total	1946	536	30	779	404	2	45	20	69	61	0
	Žena Women	1000	241	9	356	262	2	34	15	39	42	0
RAVNO	Svega Total	35	7	1	12	12	0	0	1	2	0	0
	Žena Women	12	2	1	3	5	0	0	0	1	0	0
STOLAC	Svega Total	2120	500	25	817	554	4	36	26	110	48	0
	Žena Women	1091	293	17	323	312	1	29	18	67	31	0
UKUPNO HNK/Ž	Svega Total	33212	6828	519	11727	9823	132	735	471	2193	784	0
TOTAL HNK/Ž	Žena women	17245	3686	281	4865	5488	14	522	281	1542	566	0

TABELA 6. – TABLE 6.

**NEZAPOSLENE OSOBE NA EVIDENCIJI NA DAN 31.08. 2014.
- PO STEPENU STRUČNOG OBRAZOVANJA -**

**UNEMPLOYED PERSONS IN THE REGISTER ON THE 31.08.2014.
- BY THE LEVEL OF EDUCATION -**

<i>Stepen stručnog obrazovanja Level of education</i>	<i>Broj radnika No. of workers</i>	<i>Udio % Portion</i>
8	0	0,0
72	784	2,4
71	2193	6,6
62	471	1,4
61	735	2,2
5	132	0,4
4	9823	29,6
3	11727	35,3
2	519	1,5
1	6828	20,6
UKUPNO Total	33212	100,0



GRAFIKON - 3

NEZAPOSLENE OSOBE PO STEPENU STRUČNOG OBRAZOVANJA NA DAN 31.08.2014.god.

CHART - 3

UNEMPLOYED PERSONS BY THE LEVEL OF EDUCATION ON THE 31.08. 2014.

TABELA 7. – TABLE 7.

**PREGLED BROJA NEZAPOSLENIH OSOBA PO DUŽINI ČEKANJA NA ZAPOSLENJE PO
STEPENU STRUČNOG OBRAZOVANJA NA DAN 31.08. 2014.**

**REVIEW OF THE UNEMPLOYED PERSONS BY TIME SPAN FOR JOB
- BY THE LEVEL OF EDUCATION ON THE 31.08. 2014.**

DUŽINA ČEKANJA TIME SPAN	UKUPNO TOTAL		STEPEN STRUČNOG OBRAZOVANJA LEVEL OF EDUCATION									
			1	2	3	4	5	61	62	71	72	8
			<i>Svega Total</i>									
<i>Žena Women</i>												
Do 6 mjeseci till 6 months	<i>Svega Total</i>	4249	445	19	1240	1514	26	101	120	538	246	0
	<i>Žena Women</i>	2064	180	7	440	719	7	74	67	394	176	0
6 - 9 mjeseci 6 – 9 months	<i>Svega Total</i>	1514	248	10	436	485	2	35	73	124	101	0
	<i>Žena Women</i>	741	118	7	160	236	1	18	45	85	71	0
9 - 12 mjeseci 9-12 months	<i>Svega Total</i>	1529	186	16	480	552	7	45	47	133	63	0
	<i>Žena Women</i>	742	86	6	176	274	1	33	26	94	46	0
12 - 18 mjeseci 12–18 months	<i>Svega Total</i>	2407	307	19	784	848	10	58	51	239	91	0
	<i>Žena Women</i>	1166	147	7	269	430	0	43	37	167	66	0
18 - 24 mjeseci 18-24 months	<i>Svega Total</i>	2145	328	21	653	723	1	52	62	195	110	0
	<i>Žena Women</i>	1122	174	10	255	399	0	35	39	133	77	0
2 - 3 godine 2 - 3 years	<i>Svega Total</i>	3434	552	32	1181	1068	5	88	68	333	107	0
	<i>Žena Women</i>	1745	298	17	466	543	1	66	40	228	86	0
3 - 5 godina 3 – 5 years	<i>Svega Total</i>	4330	884	69	1509	1339	11	106	36	325	51	0
	<i>Žena Women</i>	2277	527	35	649	706	1	77	20	230	32	0
5 - 7 godina 5 – 7 years	<i>Svega Total</i>	3219	698	59	1264	936	15	74	5	163	5	0
	<i>Žena Women</i>	1767	404	32	604	548	2	47	3	123	4	0
7 - 9 godina 7 – 9 years	<i>Svega Total</i>	3247	951	73	1320	763	8	57	4	66	5	0
	<i>Žena Women</i>	1583	443	38	528	492	0	38	2	38	4	0
Preko 9 god. Over 9 years	<i>Svega Total</i>	7138	2229	201	2860	1595	47	119	5	77	5	0
	<i>Žena Women</i>	4038	1309	122	1318	1141	1	91	2	50	4	0
UKUPNO TOTAL	<i>Svega Total</i>	33212	6828	519	11727	9823	132	735	471	2193	784	0
	<i>Žena women</i>	17245	3686	281	4865	5488	14	522	281	1542	566	0

TABELA 8. – TABLE 8.

**PREGLED BROJA NEZAPOSLENIH OSOBA PO GODINAMA STAROSTI
I STEPENU STRUČNOG OBRAZOVANJA NA DAN 31.08. 2014. GODINE**

**REVIEW OF THE UNEMPLOYED PERSONS BY AGE AND THE LEVEL OF EDUCATION
ON THE 31.08. 2014.**

STAROSNA DOB AGE GROUP	UKUPNO TOTAL		STEPEN STRUČNOG OBRAZOVANJA LEVEL OF EDUCATION									
			1	2	3	4	5	61	62	71	72	8
15–19 godina 15–19 years	Svega Total	1455	94	13	800	547	0	0	0	0	1	0
	Žena Women	550	35	1	272	241	0	0	0	0	1	0
20–24 godina 20 – 24 years	Svega Total	3720	154	50	1369	1849	1	3	118	122	54	0
	Žena Women	1506	56	20	468	735	0	2	79	108	38	0
25–29 godina 25 – 29 years	Svega Total	5194	310	37	1344	1664	2	102	275	802	658	0
	Žena Women	2889	139	16	601	829	2	67	169	580	486	0
30–34 godina 30 – 34 years	Svega Total	4286	458	31	1603	1220	6	178	50	708	32	0
	Žena Women	2331	200	6	756	687	2	139	17	507	17	0
35–39 godina 35 – 39 years	Svega Total	3638	834	31	1386	956	5	150	11	244	21	0
	Žena Women	1965	452	19	610	577	3	111	7	170	16	0
40–44 godina 40 – 44 years	Svega Total	3268	1025	52	1217	782	2	80	9	92	9	0
	Žena Women	1853	519	29	613	559	1	61	7	59	5	0
45–49 godina 45 – 49 years	Svega Total	3606	966	60	1454	1012	3	46	5	56	4	0
	Žena Women	2056	525	34	693	727	1	36	1	36	3	0
50–54 godina 50 – 54 years	Svega Total	3470	1068	71	1094	1092	23	63	2	55	2	0
	Žena Women	1867	640	50	367	730	1	44	1	34	0	0
55–59 godina 55 – 59 years	Svega Total	2976	1221	104	950	518	52	58	1	71	1	0
	Žena Women	1435	697	65	302	308	2	31	0	30	0	0
60–64 godina 60 – 64 years	Svega Total	1526	658	68	494	175	36	53	0	40	2	0
	Žena Women	762	403	40	180	90	2	30	0	17	0	0
65 i više > 65	Svega Total	73	40	2	16	8	2	2	0	3	0	0
	Žena Women	31	20	1	3	5	0	1	0	1	0	0
UKUPNO TOTAL	Svega Total	33212	6828	519	11727	9823	132	735	471	2193	784	0
	Žena women	17245	3686	281	4865	5488	14	522	281	1542	566	0

TABELA 9. – TABLE 9.

**PREGLED BROJA NEZAPOSLENIH OSOBA PO GODINAMA STAROSTI, DUŽINI
ČEKANJA NA ZAPOSLENJE I POLU NA DAN 31.08. 2014. GODINE**

**REVIEW OF THE UNEMPLOYED PERSONS BY AGE, TIME SPAN FOR JOB AND GENDER
ON THE 31.08. 2014.**

STAROSNA DOB	UKUPNO TOTAL	DUŽINA ČEKANJA									
		TIME SPAN									
		ŽENA WOMEN	Do 6 mj.	6-9 mj.	9-12 mj.	12-18 mj.	18-24 mj.	2-3 g	3-5 g	5-7 g	7-9 g
15-19 g.	1455	864	33	163	275	39	75	6	0	0	0
15-19 y.	550	341	11	57	95	13	31	2	0	0	0
20-24 g.	3720	511	261	336	465	393	689	752	305	8	0
20-24 y.	1506	259	121	140	192	170	245	251	123	5	0
25-29 g.	5194	868	400	304	465	515	723	711	502	419	287
25-29 y.	2889	503	228	180	278	318	431	385	229	211	126
30-34 g.	4286	628	205	187	271	293	519	693	498	289	703
30-34 y.	2331	322	97	111	148	148	259	395	296	178	377
35-39 g.	3638	406	149	143	220	209	360	528	374	331	918
35-39 y.	1965	198	61	68	115	112	170	295	213	202	531
40-44 g.	3268	267	122	99	184	171	246	367	334	415	1063
40-44 y.	1853	144	63	63	97	95	138	221	207	189	636
45-49 g.	3606	225	99	84	168	177	280	374	365	518	1316
45-49 y.	2056	112	49	43	91	94	154	228	232	239	814
50-54 g.	3470	227	109	88	144	156	236	388	351	516	1255
50-54 y.	1867	105	54	40	58	86	143	231	198	229	723
55-59 g.	2976	180	89	76	142	131	206	330	311	490	1021
55-59 y.	1435	58	36	23	60	55	117	171	172	207	536
60-64 g.	1526	71	44	49	69	60	93	171	172	244	553
60-64 y.	762	22	19	17	29	31	52	94	96	117	285
>65	73	2	3	0	4	1	7	10	7	17	22
	31	0	2	0	3	0	5	4	1	6	10
TOTAL	33212	4249	1514	1529	2407	2145	3434	4330	3219	3247	7138
	17245	2064	741	742	1166	1122	1745	2277	1767	1583	4038

TABELA 10. – TABLE 10.

**PREGLED BROJA NEZAPOSLENIH OSOBA NA EVIDENCIJI
NA DAN 31.08. 2014. GODINE - NEZAPOSLENE OSOBE BEZ RADNOG ISKUSTVA PO
STEPENU STRUČNOG OBRAZOVANJA -**

**REVIEW OF THE UNEMPLOYED PERSONS IN THE REGISTER ON THE 31.08. 2014.
– UNEMPLOYED PERSONS WITHOUT A WORK EXPERIENCE BY THE LEVEL OF EDUCATION -**

BIRO BRANCH OFFICE	Ukupno Total	od toga žena Women	PO STEPENU STRUČNOG OBRAZOVANJA									
			LEVEL OF EDUCATION									
			1	2	3	4	5	61	62	71	72	8
ČAPLJINA	1247	651	185	31	433	427	0	27	39	40	65	0
ČITLUK	770	378	66	5	309	264	0	8	28	22	68	0
JABLANICA	1078	591	222	13	408	302	1	4	17	100	11	0
KONJIC	2010	1112	687	10	591	507	0	16	38	137	24	0
MOSTAR	6384	3428	1082	137	1972	2099	7	97	171	554	265	0
NEUM	97	40	14	0	38	26	0	1	5	5	8	0
PROZOR –RAMA	784	425	133	7	357	165	0	16	17	39	50	0
RAVNO	10	3	1	0	3	3	0	0	1	2	0	0
STOLAC	1147	583	233	16	455	312	1	17	21	57	35	0
UKUPNO TOTAL	13527	7211	2623	219	4566	4105	9	186	337	956	526	0

TABELA 11. – TABLE 11

PREGLED BROJA NEZAPOSLENIH OSOBA NA EVIDENCIJI
- PO NAJBROJNIJIM ZANIMANJIMA NA DAN 31.08. 2014. -
REVIEW OF A NUMBER OF UNEMPLOYED PERSONS IN THE REGISTER
- BY THE MOST NUMEROUS PROFESSIONS ON THE 31.08. 2014. -

Sifra Code	NAZIV ZANIMANJA	PROFESSION	SVEGA TOTAL	OD TOGA ŽENA WOMEN
1 i 2-STEPEN OBRAZOVANJA		1. & 2. – LEVEL OF EDUCATION		
999901	Radnici za jednostavne poslove.dn	Worker for simple jobs	6820	3689
411101	Daktilograf	Typist	85	85
913205	Kuhinjski pomoćnik	assistant of cook	63	25
932025	Radnik u tekstilnoj proizvodnji	Worker in textile production	53	50
743301	Krojač	Tailor	28	22
712201	Pomoćni zidar	assistant of mason	22	0
611206	Pomoćni cvjećar	Assistant of flowerist	21	9
714102	Moler	assistant of dyer	17	0
743603	Šivač	Sewer	13	13
931302	Tesarski radnik	Assistant of carpenter	12	0
514111	Frizer za žene	Ladies hairdresser	10	10
915103	Hotelski nosač	Hotel porter	3	3
3 i 5 STEPEN OBRAZOVANJA		3. & 5. LEVEL OF EDUCATION		
522102	Prodavač	salesman	2126	1693
514101	Frizer za žene	ladies hairdresser	900	848
723106	Automehaničar	car mechanic	889	0
722211	Bravar	locksmith	831	9
512303	Konobar	Waiter	661	114
512204	Kuhar	Cook	625	399
832401	Vozač teretnog vozila	Truck driver	447	2
722306	Metalostrugar	Lathe operator	445	32
743303	Krojač ženske odjeće	ladies wear tailor	402	395
724125	Elektromehaničar	electromechanic	328	11
732106	Keramičar	cheramist	233	7
712202	Zidar	Mason	216	15
742202	Stolar/postolar	carpenter	176	73
722308	Metaloglođač	Lathe operator	142	16
721304	Autolimar	Car-body mechani	102	0
712401	Tesar	carpenter	98	1
721306	Aviolimar	aeroplane tin-smith	96	0
713702	Elektroinstalater	electrician	95	0
721301	Limar	tin smith	70	0
713601	Instalater vodovoda i kanalizacije	Fitter of waterworks and sewage system	64	0
724320	Mehaničar elektroničar	Elektronician mechanist	63	2
713606	Instalater grijanja i klimatizacije	Fitter for heating and air conditioning	61	0
724112	Autoelektričar	Car eletrician	59	0
815901	Hemijski laborant	Laboratory technician	48	39
714204	Autolakirer	Varnisher	42	0
741102	mesar	butcher	26	1
721203	zavarivač	welder	24	0
611102	Ratar	agriculturist	23	19
722202	Alatničar	toolmaker	14	4
4 STEPEN OBRAZOVANJA		4. LEVEL OF EDUCATION		
412110	Ekonomski tehničar	economy technician	1653	1165
419006	Maturant gimnazije	gymnasium graduated	1456	974
311552	Mašinski tehničar	machine technician	801	274
323106	Medicinska sestra	Nurse	514	376
341403	Turistički animator	Tourist animator	420	264
413303	Tehničar drumskog saobraćaja	Road traffic tehnician	419	78
321212	Poljoprivredni tehničar	agriculture technician	405	245
311320	Elektrotehničar	electrotechnician	374	88
311214	Građevinski tehničar	civil engineering technician	268	97
311407	Tehničar elektroničar za računare	electronic technician for computers	222	29
311915	Tekstilni tehničar	Textile technician	198	177
419001	Upravni službenik	Managerial officer	163	141
341501	Komercijalist	comercialist	150	97
311213	Građevinski tehničar visokogradnje	civil engineering technician	146	69
419005	Administrativni službenik	Administrative officer	115	95
322801	Farmaceutski tehničar	Pharmaceutical technician	112	92
413312	Saobaračajni tehničar	Traffic technician	100	20
311922	Grafički tehničar	Graphic technician	91	26
311226	Geodetski tehničar	Geodetic technician	85	20
322502	Zubni tehničar	Dental technician	66	49
311418	Tehničar elektronike	Electronical technician	65	9
311115	Hemijski tehničar	Chemistry technician	48	40
321213	Šumarski tehničar	Forestry technician	31	15

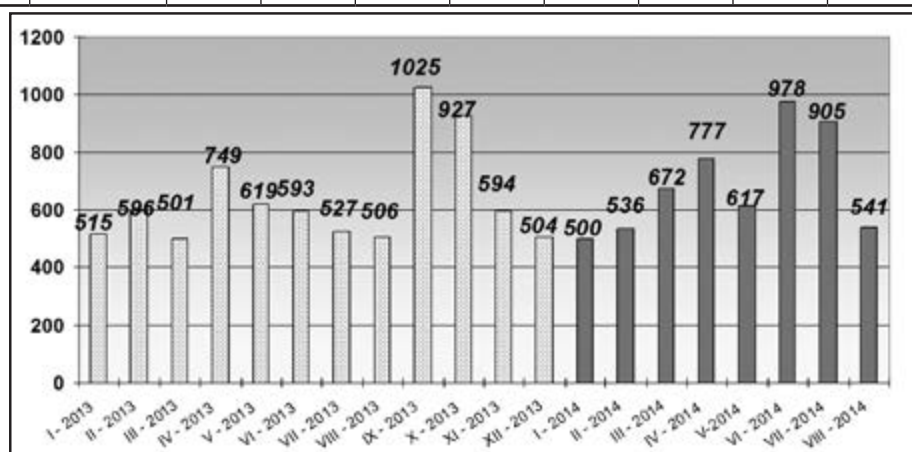
322201	Sanitarni tehničar	Sanitary technician	29	25
213111	Programer	programer	23	20
321201	Ratarski tehničar	Agricultural technician	22	16
322501	Stomatološka sestra	Stomatology nurse	19	17
311706	Rudarski tehničar	Minery technician	19	8
311748	Tehničar metalurgije	Metallurgic technician	15	9
321206	Vinogradarski tehničar	Wine-grower technician	11	6
516201	policajac	Policeman	8	0
322701	Veterinarski tehničar	Vet technician	7	4
61 i 62 STEPEN OBRAZOVANJA 61. & 62. LEVEL OF EDUCATION				
412109	Ekonomski službenik	Economist	209	138
242912	Pravnik	Lawyer	110	74
233201	Učitelj predškolske djece	Preschool teacher	104	99
233101	Razredni učitelj	Class teacher	88	83
346006	Socijalni radnik	Social worker	49	42
233114	Nastavnik hemije	Chemistry teacher	37	31
213121	Inženjer računarstva	Computer engineer	29	9
233103	Nastavnik maternjeg jezika	Native tongue teacher	29	27
214206	Građevinski inženjer	Civil engineer	26	10
233115	Nastavnik biologije	Biology teacher	25	22
233105	Nastavnik historije	History teacher	24	19
223004	Fizioterapeut	Physical therapist	24	16
245102	Novinar	Journalist	23	14
213122	Informatičar	Informatician	21	10
244220	Kriminalist	Criminologist	12	4
214115	Inženjer drumskog saobraćaja	Traffic engineer	12	2
222908	Inženjer medicinske radiologije	Radiology engineer	10	6
233109	Nastavnik tjelesne i zdravstvene kulture	Teacher of physical and health culture	9	1
233111	Nastavnik matematike	Teacher of mathematic	9	6
233108	Nastavnik likovne kulture	Art teacher	4	2
233106	Nastavnik geografije	Geography teacher	4	4
233107	Nastavnik muzičke kulture	Teacher of music culture	4	3
71, 72 i 8 STEPEN OBRAZOVANJA 71., 72. & 8. LEVEL OF EDUCATION				
242912	Pravnik	Lawyer	422	310
244123	Ekonomist	Economist	251	175
232105	Profesor engleskog jezika	english language professor	184	159
233117	Profesor razredne nastave	Class professor	162	157
221315	Inženjer agronom	Agronomy engineer	148	77
244508	Psiholog	psychologist	117	105
232102	Profesor hrvatskog jezika	Croatian language professor	107	95
235105	Pedagog	Pedagogue	90	85
244101	Ekonomist za finansije	Financial economist	88	66
232131	Profesor tjelesne i zdravstvene kulture	Professor of physical and health culture	88	16
245102	Novinar	journalist	75	57
232118	Profesor historije	History professor	70	35
214206	Građevinski inženjer	Civil engineer	67	34
232106	Profesor njemačkog jezika	german language professor	60	54
214556	Mašinski inženjer	Mechanical engineer	58	17
232101	Profesor bosanskog jezika	Bosnian language professor	52	47
213121	Inženjer računarstva	Computer engineer	50	22
232207	Profesor hemije	Professor of chemistry	40	36
244102	Ekonomista marketinga	Economist of marketing	39	26
232208	Profesor biologije	Professor of biology	39	34
244304	Politiolog	Politologist	36	22
232128	Profesor likovnih predmeta	Art professor	35	27
346006	Socijalni radnik	Social worker	32	30
214317	Inženjer elektrotehnike	Electrotehnic enginner	31	13
232119	Profesor pedagogije	Pedagogy professor	29	24
213122	Informatičar	Informatics	20	6
244220	Kriminalist	Police inspector	20	4
232121	Profesor sociologije	Professor of sociology	20	13
214642	Inženjer prehrambene tehnologije	Food tehnology engineer	16	12
222101	Doktor medicine	doctor	15	15
222907	Sanitarni inženjer	Sanitary engineer	12	7
214113	Inženjer arhitekture	Architect	12	7
214115	Inženjer drumskog saobraćaja	Traffic engineer	11	2
244201	Sociolog	Sociologist	9	7
232210	Profesor geografije	Professor of geography	9	6
246015	Teolog	teologyst	9	0
222313	Veterinar	Veterinarian	7	2
232116	Profesor filozofije	Professor of philosophy	7	5
244216	Komunikolog	communicologist	6	4
222210	Doktor stomatologije	Doctor of dentistry	5	4
245204	Kipar	sculptor	4	1
232127	Profesor muzičkih predmeta	Professor of music subjects	4	3
245502	Glumac	Actor/actress	3	0
244207	Arheolog	Archeologist	2	1

TABELA 12. – TABLE 12.

**PREGLED BROJA UKUPNO BRISANIH OSOBA SA EVIDENCIJE
U MJESECU AVGUSTU 2014. PO STEPENU STRUČNOG OBRAZOVANJA**

**REVIEW OF A TOTAL NUMBER OF ERASED PERSONS FROM THE REGISTER IN
AUGUST 2014. BY THE LEVEL OF EDUCATION**

BIRO BRANCH OFFICE	UKUPNO TOTAL ŽENA WOMEN	STEPEN STRUČNOG OBRAZOVANJA									
		LEVEL OF EDUCATION									
		1	2	3	4	5	61	62	71	72	8
ČAPLJINA	65	17	2	25	17	0	0	0	1	3	0
	46	15	1	16	11	0	0	0	1	2	0
ČITLUK	46	4	0	19	12	0	1	2	3	5	0
	19	3	0	7	5	0	1	1	1	1	0
JABLANICA	65	4	1	30	24	0	1	1	4	0	0
	21	1	0	7	10	0	0	0	3	0	0
KONJIC	51	8	1	13	19	0	0	5	5	0	0
	23	1	0	4	11	0	0	4	3	0	0
MOSTAR	252	29	1	67	66	0	4	11	35	39	0
	135	11	1	21	42	0	2	9	23	26	0
NEUM	10	0	0	5	1	0	0	1	1	2	0
	3	0	0	0	0	0	0	1	1	1	0
PROZOR - RAMA	22	1	0	13	4	0	0	0	3	1	0
	5	0	0	1	2	0	0	0	1	1	0
RAVNO	0	0	0	0	0	0	0	0	0	0	0
	0	0	0	0	0	0	0	0	0	0	0
STOLAC	30	7	0	4	6	0	1	3	5	4	0
	20	6	0	2	5	0	1	1	3	2	0
UKUPNO TOTAL	541	70	5	176	149	0	7	23	57	54	0
	272	37	2	58	86	0	4	16	36	33	0



GRAFIKON – 4

BROJ BRISANIH RADNIKA SA EVIDENCIJE PO MJESECIMA

CHART – 4

THE NUMBER OF ERASED WORKERS FROM THE REGISTER BY MONTHS

TABELA 13. – TABLE 13.

**PREGLED BROJA BRISANIH OSOBA S EVIDENCIJE U MJESECU AVGUSTU 2014.
GODINE PO RAZLOZIMA PRESTANKA VOĐENJA EVIDENCIJE**

REVIEW OF A NUMBER OF ERASED PERSONS IN AUGUST 2014. BY REASONS OF ERASING FROM THE REGISTER

BIRO BRANCH OFFICE	Ukupno Total	Žena Women	PO RAZLOZIMA PRESTANKA VOĐENJA EVIDENCIJE REASON OF ERASING																		
			1	2	3	4	5	6	7	8	9	10	11	12	13	14	15	16	17	18	20
			ČAPLJINA	65	46	51	0	0	0	0	2	0	1	0	0	0	3	0	0	1	4
ČITLUK	46	19	37	0	0	0	0	0	0	0	0	0	0	6	0	0	0	1	0	2	0
JABLANICA	65	21	57	0	1	0	0	3	0	0	0	0	0	0	0	0	0	4	0	0	0
KONJIC	51	23	44	0	0	0	0	4	0	0	0	0	0	0	0	0	0	3	0	0	0
MOSTAR	252	135	209	1	1	0	0	11	0	8	0	0	0	7	0	0	1	10	1	3	0
NEUM	10	3	10	0	0	0	0	0	0	0	0	0	0	0	0	0	0	0	0	0	0
PROZOR -RAMA	22	5	15	0	0	0	0	1	0	1	0	0	0	1	0	0	0	2	1	1	0
RAVNO	0	0	0	0	0	0	0	0	0	0	0	0	0	0	0	0	0	0	0	0	0
STOLAC	30	20	20	0	0	0	0	1	0	0	0	0	0	7	0	0	0	2	0	0	0
UKUPNO	541	272	443	1	2	0	0	22	0	10	0	0	0	24	0	0	2	26	2	8	0

LEGENDA – LEGEND:

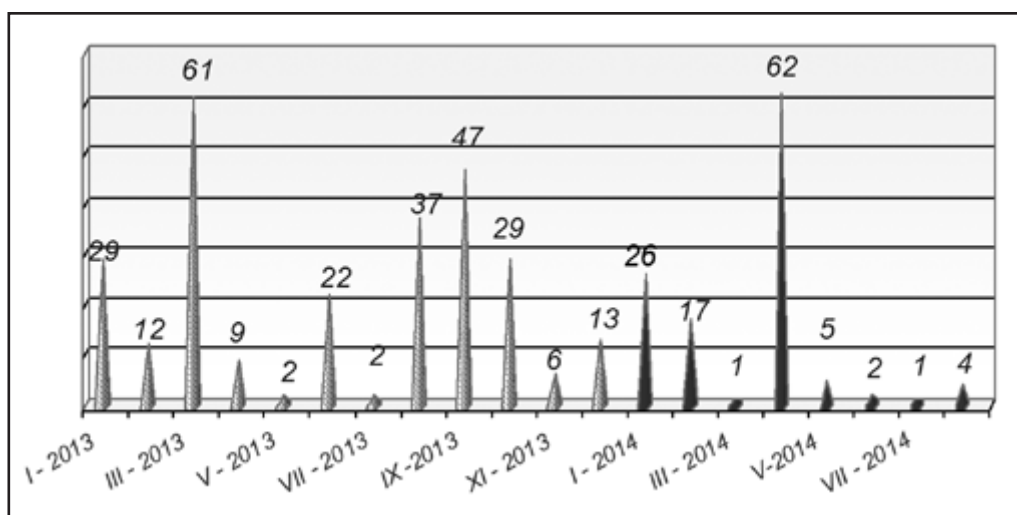
Šifra	Naziv
1	Zasnivanje radnog odnosa
2	Registrira gospodarsko društvo ili drugu pravnu osobu odnosno ostvari dividendu temeljem udjela u gospodarskom društvu ili drugoj pravnoj osobi u visini određeno u članku 3. stavak 2. zakona
3	Registrira obrt ili ostvari prihod po bilo kojem osnovu u visini određenoj u članku 3. stavak 2. zakona
4	Bavljenje poljoprivrednom djelatnošću - upis u registar poljoprivrednih proizvođača
5	Zatečen na radu bez ugovora o radu ili pisane izjave poslodavca odnosno rješenja o zasnivanju radnog odnosa ili o postavljanju
6	Ispunjavanje uvjeta za mirovinu prema propisima o mirovinsko-invalidskom osiguranju
7	Trajna nesposobnost za rad
8	Navršениh 65 godina života
9	Izdržavanje kazne zatvora, mjere sigurnosti, zaštitne ili odgojne mjere u trajanju dužem od šest mjeseci
10	Odbijeno se uključiti u obrazovanje na istom stupnju stručne spreme koji je organizirala i snosi troškove služba za zapošljavanje radi povećanja mogućnosti zapošljavanja ili ako bez opravdanog razloga prekinuto, odnosno ne završeno obrazovanje
11	Odbijen odgovarajući posao
12	Ne javljanje službi za zapošljavanje u dva uzastopna roka, bez obavještanja službe o opravdanim razlozima nejavljanja
13	Ne ispunjavanje uvjeta o aktivnom traženju posla
14	Primanje novčane naknade u skladu sa člankom 30. A zakona o izmjenama i dopunama zakona o posredovanju u zapošljavanju i socijalnoj sigurnosti neuposlenih osoba
15	Stjecanje statusa redovnog učenika ili studenta
16	Preseljenje na područje druge općine / države
17	Odjavljivanje sa evidencije
18	Smrt
19	Prelazak kod drugoga savjetodavca
20	Ostvaruje ukupne mjesečne prihode veće dd 25% prosječne mjesečne plaće uprethodnoj godini u FBiH, po bilo kojem temelju, uključujući i dividende

TABELA 14. – TABLE 14.

PREGLED SLOBODNIH RADNIH MJESTA U MJESECU AVGUSTU 2014. GODINE PO STEPENU STRUČNOG OBRAZOVANJA

REVIEW OF A FREE WORK PLACES IN AUGUST 2014. BY THE LEVEL OF EDUCATION

BIRO BRANCH OFFICE	Ukupno Total	Od toga na: Out of that:		PO STEPENU STRUČNOG OBRAZOVANJA LEVEL OF EDUCATION									
		Neodređen Undeterm.	Određeno determined	1	2	3	4	5	61	62	71	72	8
				ČAPLJINA	0	0	0	0	0	0	0	0	0
ČITLUK	3	3	0	0	0	2	1	0	0	0	0	0	0
JABLANICA	0	0	0	0	0	0	0	0	0	0	0	0	0
KONJIC	0	0	0	0	0	0	0	0	0	0	0	0	0
MOSTAR	0	0	0	0	0	0	0	0	0	0	0	0	0
NEUM	1	0	1	0	0	0	1	0	0	0	0	0	0
PROZOR -RAMA	0	0	0	0	0	0	0	0	0	0	0	0	0
RAVNO	0	0	0	0	0	0	0	0	0	0	0	0	0
STOLAC	0	0	0	0	0	0	0	0	0	0	0	0	0
UKUPNO TOTAL	4	3	1	0	0	2	2	0	0	0	0	0	0



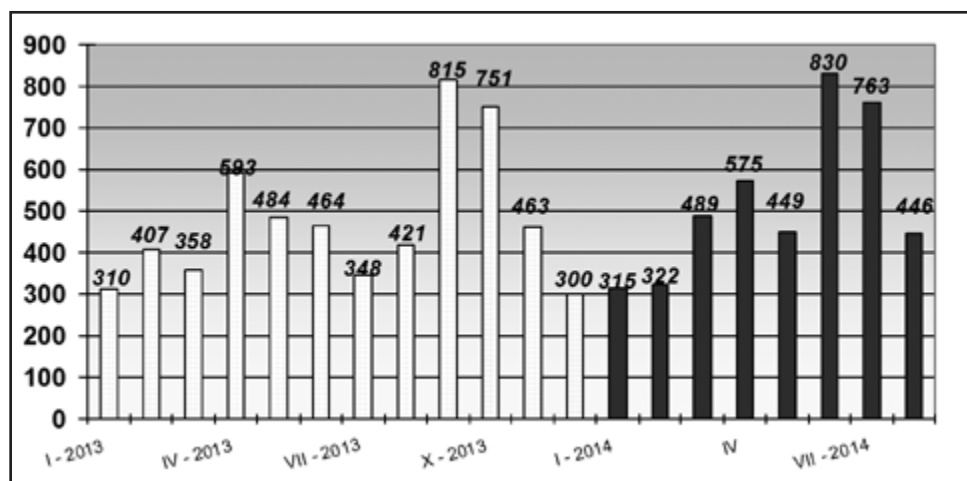
GRAFIKON – 5
BROJ ISKAZANIH POTREBA ZA RADNICIMA PO MJESECIMA
CHART – 5
THE NUMBER OF REQUIRIES FOR WORKERS BY MONTHS

TABELA 15. – TABLE 15.

PREGLED BROJA OSOBA KOJE SU SE ZAPOSLE SA EVIDENCIJE PO STEPENU STRUČNOG OBRAZOVANJA I POLU U MJESECU AVGUSTU 2014.

REVIEW OF A NUMBER OF EMPLOYED PERSONS FROM THE REGISTER IN AUGUST 2014.

BIRO BRANCH OFFICE	Ukupno Total Žena Women	PO STEPENU STRUČNOG OBRAZOVANJA LEVEL OF EDUCATION									
		1	2	3	4	5	61	62	71	72	8
		ČAPLJINA	51	8	1	23	15	0	0	0	1
	38	7	1	16	11	0	0	0	1	2	0
ČITLUK	37	3	0	18	12	0	0	0	3	1	0
	17	3	0	7	5	0	0	0	1	1	0
JABLANICA	58	4	0	27	23	0	1	1	2	0	0
	17	1	0	5	9	0	0	0	2	0	0
KONJIC	44	3	0	13	19	0	0	5	4	0	0
	21	1	0	4	10	0	0	4	2	0	0
MOSTAR	211	12	1	50	61	0	3	10	35	39	0
	108	1	1	16	33	0	1	7	23	26	0
NEUM	10	0	0	5	1	0	0	1	1	2	0
	3	0	0	0	0	0	0	1	1	1	0
PROZOR -RAMA	15	1	0	7	3	0	0	0	3	1	0
	4	0	0	1	1	0	0	0	1	1	0
RAVNO	0	0	0	0	0	0	0	0	0	0	0
	0	0	0	0	0	0	0	0	0	0	0
STOLAC	20	1	0	3	4	0	1	3	4	4	0
	12	1	0	2	3	0	1	1	2	2	0
UKUPNO TOTAL ŽENA WOMEN	446	32	2	146	138	0	5	20	53	50	0
	220	14	2	51	72	0	2	13	33	33	0



GRAFIKON - 6
BROJ ZAPOSLENIH OSOBA SA EVIDENCIJE PO MJESECIMA
CHART - 6
THE NUMBER OF EMPLOYED PERSONS FROM THE REGISTER BY MONTHS

TABELA 16. – TABLE 16.

**PREGLED BROJA ZAPOSLENIH OSOBA SA EVIDENCIJE PO NAJBROJNIJIM
ZANIMANJIMA U MJESECU AVGUSTU 2014.**

**REVIEW OF A NUMBER OF EMPLOYED PERSONS FROM THE REGISTER BY THE MOST NUMEROUS
PROFESSIONS IN AUGUST 2014.**

Str. st. obrazovanja	Šifra	Naziv zanimanja	Svega	Žena
1	999901	radnik za jednostavne poslove drugdje nerazvrstan / rad...	31	14
		ukupno za zanimanje:	31	14
2	411101	daktilograf / daktilograf	2	2
		ukupno za zanimanje:	2	2
3	522102	prodavač / prodavač	35	25
	723106	automehaničar / automehaničar	15	0
	512204	kuhar / kuhar	13	7
	512303	konobar / konobar	13	2
	514101	frizer / frizer	7	6
	722211	bravar / bravar	6	0
	832401	vozač teretnog vozila / vozač teretnog vozila	6	0
	514111	frizer za žene	5	4
	732106	keramičar / keramičar	5	0
	722306	metalotokar / kovinotokar	3	0
	724125	elektromehaničar / elektromehaničar	3	0
	712301	armirač / armirač	2	0
	831107	vozač motornih pružnih vozila / vozač motornih pružnih...	2	0
	713601	instalater vodovoda i kanalizacije	2	0
	742203	stolar, majstor / postolar, majstor	2	0
	713704	električar održavanja / električar održavanja	2	0
	712401	tesar / tesar	2	0
	741205	slastičar / poslastičar	1	1
	743301	krojač / krojač	1	1
	343101	poslovni sekretar / poslovni tajnik	1	1
	514103	vlasuljar / vlasuljar	1	1
	743303	krojač ženske odjeće, majstor / krojač ženske odjeće, ma...	1	1
	611207	cvječar / cvječar	1	1
	743202	tkač / tkač	1	1
	723370	mašinobravar / strojobravar	1	0
	721203	zavarivač / zavarivač	1	0
	713604	vodoinstalater i plinoinstalater	1	0
	723344	mehaničar mašina za preradu nemetala / mehaničar stroje...	1	0
	741301	pripremač tekstilnih vlakana / pripremač tekstilnih vla...	1	0
	723306	monter opreme za grijanje i hlađenje / monter opreme za...	1	0
	721301	limar / limar	1	0
	832412	vozač kamiona / vozač kamiona	1	0
	722308	metalglodač / kovinoglodač	1	0
	712202	zidar / zidar	1	0
	721304	autolimar / autolimar	1	0
	712305	teracer / teracer	1	0
	734118	grafičar štamparske proizvodnje, specijalizirani / grafi...	1	0
	713606	instalater grijanja i klimatizacije	1	0
	833232	rukovalac građevinskim mašinama / rukovatelj građevinsk...	1	0
	821210	rukovalac mašinama za obradu kamena / rukovatelj strojevi...	1	0
		ukupno za zanimanje:	146	51

4	412110	ekonomski tehničar	27	19
	419006	maturant gimnazije	24	13
	341403	turistički animator / turistički animator	12	6
	413303	tehničar drumskog saobraćaja / tehničar cestovnog prome...	10	2
	311552	mašinski tehničar / strojarski tehničar	8	1
	223003	medicinska sestra-tehničar	6	6
	413312	saobraćajni tehničar / prometni tehničar	5	0
	323106	medicinska sestra / medicinska sestra	3	3
	321212	poljoprivredni tehničar / poljoprivredni tehničar	3	2
	311213	građevinski tehničar visokogradnje / građevinski tehnič...	3	1
	311320	elektrotehničar / elektrotehničar	3	1
	311408	tehničar za telekomunikacijske uređaje i mreže / tehnič...	3	1
	322801	farmaceutski tehničar / farmaceutske tehničar	2	2
	412108	službenik u knjigovodstvu / službenik u knjigovodstvu	2	1
	512101	hotelski poslovođa / hotelski poslovođa	2	1
	312106	računarski tehničar / računalni tehničar	2	1
	311304	elektroenergetski tehničar / elektroenergetski tehničar...	2	0
	311407	tehničar elektroničar za računare / tehničar elektronič...	2	0
	311214	građevinski tehničar / građevinski tehničar	2	0
	311922	grafički tehničar / grafički tehničar	2	0
	419005	administrativni službenik / administrativni službenik	1	1
	414202	referent za poštu / referent za poštu	1	1
	411501	sekretarica / tajnica	1	1
	512103	ugostiteljski poslovođa / ugostiteljski poslovođa	1	1
	311911	tehničar pređenja / tehničar pređenja	1	1
	311915	tekstilni tehničar / tekstilni tehničar	1	1
	512202	glavni kuhar / glavni kuhar	1	1
	512204	kuhar / kuhar	1	1
	422202	repcionar / recepcionar	1	1
	322502	zubotehničar / zubotehničar	1	1
	233201	učitelj predškolske djece / učitelj predškolske djece	1	1
	731111	mehaničar za medicinsku i laboratorijsku opremu / mehan...	1	1
	311307	elektromašinski tehničar / elektrostrojarski tehničar	1	0
311303	elektrotehničar za distribuciju električne energije / e...	1	0	
322201	sanitarni tehničar / sanitarni tehničar	1	0	
516201	policajac / policajac	1	0	
		ukupno za zanimanje:	139	72
61	244123	ekonomista / ekonomist	1	1
	244104	ekonomista menadžmenta / ekonomist menadžmenta	1	1
	242912	pravnik / pravnik	1	0
	244103	ekonomista hoteljerstva / ekonomist hoteljerstva	1	0
	412109	ekonomski službenik / ekonomski službenik	1	0
		ukupno za zanimanje:	5	2
62	244123	ekonomista / ekonomist	4	4
	221319	samostalni istraživač u poljoprivredi / samostalni istr...	2	2
	244220	kriminalist / kriminalist	2	0
	244216	komunikolog / komunikolog	1	1
	242912	pravnik / pravnik	1	1
	244101	ekonomista za finansije / ekonomist za finansije	1	1
	235105	pedagog / pedagog	1	1
	223003	medicinska sestra-tehničar	1	1
244104	ekonomista menadžmenta / ekonomist menadžmenta	1	1	

	346003	socijalni radnik u obrazovanju / socijalni radnik u obr...	1	1
	214806	inženjer geodezije / inženjer geodezije	1	0
	214206	građevinski inženjer / građevinski inženjer	1	0
	213122	informatičar / informatičar	1	0
	214317	inženjer elektrotehnike / inženjer elektrotehnike	1	0
	244304	politolog / politolog	1	0
		ukupno za zanimanje:	20	13
71	242912	pravnik / pravnik	13	11
	221315	inženjer agronom / inženjer agronom	7	5
	222101	doktor medicine / doktor medicine	5	4
	244508	psiholog / psiholog	4	4
	244104	ekonomista menadžmenta / ekonomist menadžmenta	3	1
	244123	ekonomista / ekonomist	2	0
	244101	ekonomista za finansije / ekonomist za finansije	2	0
	245102	novinar / novinar	1	1
	222908	inženjer medicinske radiologije	1	1
	221319	samostalni istraživač u poljoprivredi / samostalni istr...	1	1
	232105	profesor engleskog jezika / profesor engleskoga jezika	1	1
	232201	profesor matematike / profesor matematike	1	1
	233117	profesor razredne nastave	1	1
	235105	pedagog / pedagog	1	1
	232128	profesor likovnih predmeta / profesor likovnih predmeta...	1	1
	244102	ekonomista za marketing / ekonomist za marketing	1	0
	222313	veterinar / veterinar	1	0
	247007	policijski inspektor / policijski inspektor	1	0
	232131	profesor fizičke i zdravstvene kulture/profesor tjelesn...	1	0
	244202	istraživač sociolog / istraživač sociolog	1	0
	232207	profesor hemije / profesor kemije	1	0
	232208	profesor biologije / profesor biologije	1	0
	214556	mašinski inženjer / strojarski inženjer	1	0
	214206	građevinski inženjer / građevinski inženjer	1	0
		ukupno za zanimanje:	53	33
72	242912	pravnik / pravnik	10	6
	244123	ekonomista / ekonomist	9	7
	244101	ekonomista za finansije / ekonomist za finansije	5	4
	213121	inženjer računarstva / inženjer računalstva	5	2
	245102	novinar / novinar	4	2
	244104	ekonomista menadžmenta / ekonomist menadžmenta	3	2
	213122	informatičar / informatičar	3	2
	244102	ekonomista za marketing / ekonomist za marketing	3	2
	221315	inženjer agronom / inženjer agronom	2	2
	214206	građevinski inženjer / građevinski inženjer	1	1
	346006	socijalni radnik / socijalni radnik	1	1
	221306	agronom za hortikulturu / agronom za hortikulturu	1	1
	232105	profesor engleskog jezika / profesor engleskoga jezika	1	1
	214556	mašinski inženjer / strojarski inženjer	1	0
	232118	profesor historije / profesor povijesti	1	0
		ukupno za zanimanje:	50	33
		ukupno:	446	220

TABELA 17. – TABLE 17.

**PREGLED BROJA ZAPOSLENIH OSOBA SA EVIDENCIJE PO
DJELATNOSTIMA U MJESECU AVGUSTU 2014. GODINE**

REVIEW OF A NUMBER OF EMPLOYED PERSONS FROM THE REGISTER BY ACTIVITIES IN AUGUST 2014.

BIRO Branch office	Ukupno TOTAL	Žene Women	DJELATNOSTI ACTIVITIES																		
			Neod.	A	B	C	D	E	F	G	H	I	J	K	L	M	N	O	P	Q	00
ČAPLJINA	51	38	7	20	0	0	10	0	1	7	3	2	0	2	3	0	0	1	0	0	2
ČITLUK	37	17	18	0	0	0	3	0	1	16	6	0	0	2	2	0	0	2	0	0	5
JABLANICA	58	17	1	0	0	0	5	0	8	3	31	0	0	2	2	0	0	1	0	0	6
KONJIC	44	21	2	1	0	0	8	0	9	4	1	4	0	0	1	0	0	2	0	0	14
MOSTAR	211	108	36	0	0	0	11	3	19	46	15	8	0	12	45	2	15	15	0	0	20
NEUM	10	3	1	0	0	0	0	0	0	4	3	0	0	0	0	0	0	0	0	0	3
PROZOR-RAMA	15	4	0	1	0	0	1	0	0	2	0	1	0	2	0	0	0	1	0	0	7
RAVNO	0	0	0	0	0	0	0	0	0	0	0	0	0	0	0	0	0	0	0	0	0
STOLAC	20	12	7	2	0	0	3	0	1	4	1	0	0	0	6	1	1	0	0	0	1
UKUPNO TOTAL	446	220	72	24	0	0	41	3	39	86	60	15	0	20	59	3	16	22	0	0	58

Legenda:

A - Poljoprivreda, lov i šumarstvo
 B - Ribarstvo
 C - Rudarstvo
 D - Prerađivačka industrija
 E - Opskrba električnom energijom, plinom i vodom
 F - Građevinarstvo
 G - Trgovina
 H - Ugostiteljstvo
 I - Prijevoz, skladištenje i veze
 J - Financijsko posredovanje
 K - Posredovanje nekretninama, iznajmljivanje i poslovne usluge
 L - Javna uprava i obrana
 M - Obrazovanje
 N - Zdravstvena i socijalna skrb
 O - Ostale javne javne, društvene, socijalne i osobne uslužne djelatnosti
 P - Privatna kućanstva sa zaposlenim osobljem
 Q - Eksteritorijalne organizacije i tijela
 00 - Neraspoređeno po djelatnostima SKD

Legend:

A – Agriculture and forestry
 B – Fishing
 C – Mining
 D – manufacturing industry
 E – electricity, gas and water supply
 F – construction
 G – trade
 H – catering
 I – transport, storage and communication
 J – financial intermediation
 K – real estate, renting and business service
 L – public administration and defence
 M – education
 N – health and social care
 O – other public, social services
 P – privat households with employes
 Q – exterritorial organisations
 00 – undisposed by activities

TABELA 18. – TABLE 18.

**PREGLED BROJA PRESTANAKA RADNOG ODNOSA U MJESECU AVGUST 2014.
GODINE - PO STEPENU STRUČNOG OBRAZOVANJA -**

**REVIEW OF A NUMBER OF EMPLOYMENT CESSATION IN AUGUST 2014.
- BY THE LEVEL OF EDUCATION**

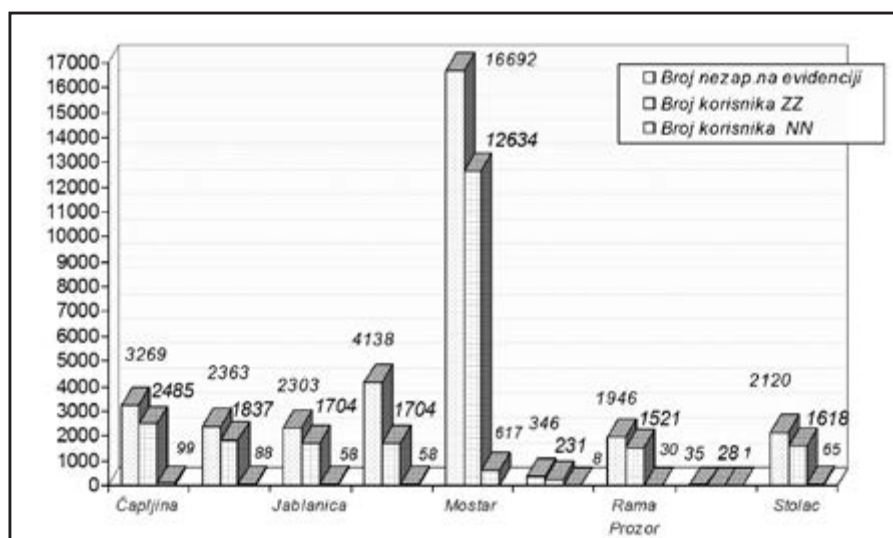
BIRO BRANCH OFFICE	Ukupno Total Žena Women	PO STEPENU STRUČNOG OBRAZOVANJA LEVEL OF EDUCATION									
		1	2	3	4	5	61	62	71	72	8
		ČAPLJINA	57	2	0	18	16	0	2	1	11
	29	0	0	9	9	0	1	1	6	3	0
ČITLUK	47	0	0	16	20	0	0	0	5	6	0
	26	0	0	8	11	0	0	0	4	3	0
JABLANICA	24	5	0	10	7	0	0	0	2	0	0
	8	1	0	2	4	0	0	0	1	0	0
KONJIC	56	6	0	17	15	0	4	1	12	1	0
	20	1	0	2	7	0	3	0	6	1	0
MOSTAR	197	11	1	53	71	0	8	5	34	14	0
	105	7	0	12	38	0	6	5	25	12	0
NEUM	7	0	0	4	3	0	0	0	0	0	0
	5	0	0	3	2	0	0	0	0	0	0
PROZOR –RAMA	16	3	0	4	3	0	1	0	4	1	0
	6	2	0	0	3	0	1	0	0	0	0
RAVNO	0	0	0	0	0	0	0	0	0	0	0
	0	0	0	0	0	0	0	0	0	0	0
STOLAC	18	1	0	4	2	0	0	1	7	3	0
	10	1	0	3	1	0	0	1	1	3	0
UKUPNO TOTAL	422	28	1	126	137	0	15	8	75	32	0
ŽENA WOMEN	209	12	0	39	75	0	11	7	43	22	0

TABELA 19. – TABLE 19.

PREGLED BROJA KORISNIKA ZDRAVSTVENE ZAŠTITE I NOVČANE NAKNADE NA EVIDENCIJI ZAVODA NA DAN 31.08. 2014. GODINE

REVIEW OF A NUMBER OF HEALTH CARE AND PECUNIARY AID USERS IN THE REGISTER ON THE 31.08. 2014.

BIRO BRANCH OFFICE	BROJ NEZAPOSLENIH OSOBA NA DAN 31.08.2014. No. of unemployed persons on the 31.08.2014.	BROJ KORISNIKA ZDRAVSTVENE ZAŠTITE NO. OF HEALTH CARE USERS	BROJ KORISNIKA NOVČANE NAKNADE NO. OF PECUNIARY AID USERS
ČAPLJINA	3269	2485	99
ČITLUK	2363	1837	88
JABLANICA	2303	1704	58
KONJIC	4138	2585	164
MOSTAR	16692	12634	617
NEUM	346	231	8
PROZOR-RAMA	1946	1521	30
RAVNO	35	28	1
STOLAC	2120	1618	65
UKUPNO TOTAL	33212	24643	1130



GRAFIKON - 7
BROJ KORISNIKA ZDRAVSTVENE ZAŠTITE I NOVČANE NAKNADE
CHART - 7


THE NUMBER OF HEALTH CARE AND PECUNIARY AID USERS

TABELA 20. – TABLE 20.

PREGLED BROJA KORISNIKA ZDRAVSTVENE ZAŠTITE NA EVIDENCIJI ZAVODA NA DAN 31.08. 2014. GODINE PO STEPENU STRUČNE SPREME

REVIEW OF A NUMBER OF HEALTH CARE USERS IN THE REGISTER ON THE 31.08. 2014.

BIRO BRANCH OFFICE	Ukupno Total Žena Women	PO STEPENU STRUČNOG OBRAZOVANJA									
		LEVEL OF EDUCATION									
		1	2	3	4	5	61	62	71	72	8
ČAPLJINA	2485	372	47	956	807	12	68	42	102	79	0
	1264	192	22	429	424	3	50	23	66	55	0
ČITLUK	1837	152	9	761	626	0	50	35	94	110	0
	971	82	3	343	328	0	36	26	72	81	0
JABLANICA	1704	321	36	680	459	8	24	17	146	13	0
	791	186	17	211	245	0	15	8	101	8	0
KONJIC	2585	790	18	896	593	10	33	40	187	18	0
	1137	278	9	373	312	0	18	23	112	12	0
MOSTAR	12634	1939	191	4262	4138	65	336	205	1144	354	0
	6165	955	101	1475	2182	3	226	119	839	265	0
NEUM	231	35	3	97	56	0	7	9	10	14	0
	112	16	2	50	22	0	4	6	4	8	0
PROZOR -RAMA	1521	429	22	616	285	2	39	18	54	56	0
	743	181	5	276	168	2	29	14	31	37	0
RAVNO	28	7	1	10	9	0	0	0	1	0	0
	10	2	1	3	3	0	0	0	1	0	0
STOLAC	1618	353	15	624	432	4	30	24	92	44	0
	790	196	8	232	230	1	25	16	55	27	0
UKUPNO TOTAL	24643	4398	342	8902	7405	101	587	390	1830	688	0
ŽENA WOMEN	11983	2088	168	3392	3914	9	403	235	1281	493	0



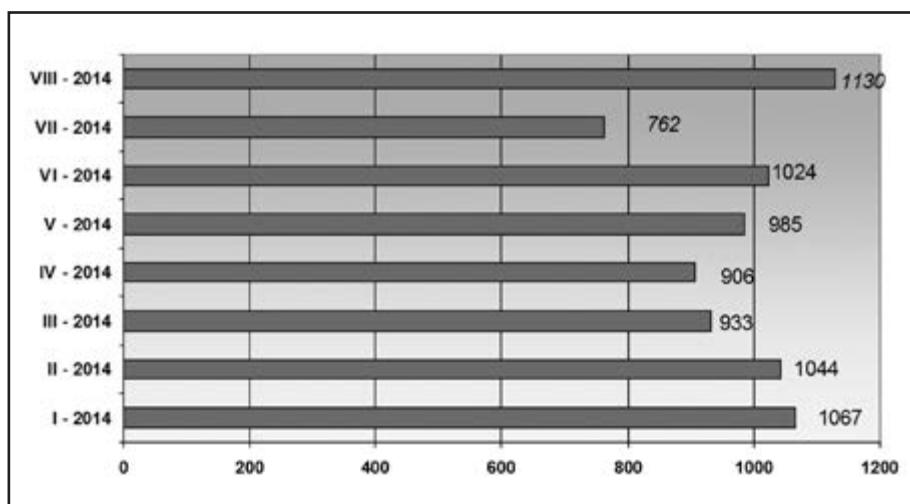
GRAFIKON - 8
BROJ KORISNIKA ZDRAVSTVENE ZAŠTITE PO MJESECIMA
 CHART - 8
 THE NUMBER OF HEALTH CARE USERS BY MONTHS

TABELA 21. – TABLE 21.

**PREGLED BROJA KORISNIKA NOVČANE NAKNADE I DRUGIH PRAVA PO OPĆINAMA
NA DAN 31.08. 2014. GODINE**

**REVIEW OF A NUMBER OF PECUNIARY AID USERS AND OTHER PRIVILEGE BY MUNICIPALITIES ON
THE 31.08. 2014.**

Biro Branch office	Ukupno TOTAL Žena Women	KORIŠTENA PRAVA – USED PRIVILEGES					
		Novčana naknada iz RO	Novčana naknada iz inostranstva	Novčana naknada za demobilisane borce	Produljena novčana naknada	MIO	Osiguranje u sluč. nesreće na poslu i profesionalno oboljenje
ČAPLJINA	3269	99	0	0	0	0	0
	1670	45	0	0	0	0	0
ČITLUK	2363	88	0	0	0	0	0
	1271	54	0	0	0	0	0
JABLANICA	2303	58	0	0	0	0	0
	1119	14	0	0	0	0	0
KONJIC	4138	164	0	0	0	0	0
	2002	52	0	0	0	0	0
MOSTAR	16692	617	0	0	0	3	0
	8910	305	0	0	0	2	0
NEUM	346	8	0	0	0	0	0
	170	5	0	0	0	0	0
PROZOR- RAMA	1946	30	0	0	0	0	0
	1000	12	0	0	0	0	0
RAVNO	35	1	0	0	0	0	0
	12	0	0	0	0	0	0
STOLAC	2120	65	0	0	0	0	0
	1091	32	0	0	0	0	0
UKUPNO TOTAL	33212	1130	0	0	0	3	0
	17245	519	0	0	0	2	0



GRAFIKON – 9
BROJ KORISNIKA NOVČANE NAKNADE PO MJESECIMA
CHART – 9
THE NUMBER OF PECUNIARY AID USERS BY MONTHS

TABELA 22. – TABLE 22.

**PREGLED BROJA DEMOBILISANIH BORACA, ČLANOVA PORODICA POGINULIH I
NESTALIH BORACA I DR.
NA DAN 31.08. 2014. GODINE**

**REVIEW OF A NUMBER OF DEMILITARIZE SOLDIERS, FAMILY MEMBERS OF FALLEN AND MISSING
SOLDIERS ETC. ON THE 31.08. 2014.**

BIRO Branch office	DEMOBILISANI BORCI	ČLANOVI PORODICE MEMBERS OF FAMILY		UKUPNO INVALIDA	Od toga: RATNI VOJNI INVALIDI OUT OF THAT: MILITARY INVALIDS	OSOBE SA FAKTOROM OTEŽANE ZAPOŠLJIVOSTI AGGRAVATING EMPLOYMENT PERSONS
	DEMILITARIZE SOLDIERS	Poginulog	Nestalog	TOTAL INVALIDS		
	TOTAL/WOMEN	Fallen	Missing			
ČAPLJINA	468	11	33	51	28	8
	70	6	20	12	2	1
ČITLUK	437	0	0	11	0	5
	194	0	0	2	0	1
JABLANICA	371	41	97	32	7	5
	36	11	40	11	1	0
KONJIC	916	27	36	57	41	0
	95	14	13	5	0	0
MOSTAR	2417	439	250	504	148	218
	328	249	148	160	5	80
NEUM	49	0	0	3	0	2
	2	0	0	1	0	1
PROZOR- RAMA	366	12	3	43	22	42
	31	4	2	7	0	15
RAVNO	7	0	0	2	0	1
	1	0	0	0	0	0
STOLAC	386	9	40	20	4	10
	33	6	21	7	0	5
UKUPNO TOTAL	5417	539	459	723	250	291
ŽENA WOMEN	790	290	244	205	8	103

OBJAŠNJENJE ZNAKOVA I POJMOVA:

1. **NEZAPOSLENE OSOBE** su osobe bez zaposlenja, sposobne za rad, aktivno traže posao, starosne dobi od 15 do 65 godina evidentirane u službama za zapošljavanje
2. **OSOBE KOJE PRVI PUT TRAŽE ZAPOSLENJE** su nezaposlene osobe evidentirane u službama za zapošljavanje, a koje prije nisu bile u radnom odnosu.
3. **NEZAPOSLENE OSOBE ZBOG PRESTANKA RADA ORGANIZACIJA I POSLODAVACA** su osobe koje su evidentirane u službama za zapošljavanje, a ostale su bez posla zbog prestanka obavljanja djelatnosti poslodavaca.
4. **KORISNICI NOVČANE NAKNADE** su nezaposlene osobe koje su prijavljene na evidenciju nezaposlenih a koje su prema odredbama Zakona ostvarile ovo pravo.
5. **ZAPOSLENI S EVIDENCIJE SLUŽBE ZA ZAPOSŁJAVANJE** su osobe koje su se zaposlile u zemlji i inozemstvu tijekom izvještajnog mjeseca, a bile su u evidenciji nezaposlenih.
6. **BRISANI IZ EVIDENCIJE** su nezaposlene osobe koje se brišu iz evidencije nezaposlenih prema odredbama Zakona
7. **POTREBE ZA RADNICIMA** predstavljaju broj slobodnih radnih mjesta koje poslodavci prijavljuju tokom izvještajnog mjeseca.

KVALIFIKACIONA STRUKTURA:

STEPEN STRUČNOG OBRAZOVANJA I	STEPEN STRUČNOG OBRAZOVANJA II
1	NKV - Nekvalifikovani radnik NSS - Niža stručna sprema
2	PKV - Polukvalifikovani radnik
3	KV - Kvalifikovani radnik
4	SSS - Srednja stručna sprema
5	VKV - Visoko kvalifikovani radnik
61, 62	VŠS - Viša stručna sprema
71,72, 8	VSS - Visoka stručna sprema

ZNAKOVI:

- 0 Nema pojave
 ... Ne raspoloživo se podacima
 * Napomena ispod teksta
 () Procjena podatka

EXPLANATION OF SYMBOLS AND NOTIONS:

1. **UNEMPLOYED PERSONS** are persons without employment, capable for work, actively seeking for a job, 15 – 60 years of age, registered in the services for employment (Labor services).
2. **PERSONS WHO ARE LOOKING FOR A JOB FOR THE FIRST TIME** are persons registered in the services for employment, and they have not been employed previously.
3. **UNEMPLOYED PERSONS BECAUSE OF WORK SUSPENSION OF ORGANIZATIONS OR EMPLOYERS** are persons registered in the services for employment (Labour services), but who stayed without a job because of employers work suspension.
4. **PECUNIARY AID USERS** are unemployed persons registered in the Register of unemployed who has realized this privilege through legislate regulations.
5. **EMPLOYED FROM THE REGISTER OF SERVICE FOR EMPLOYMENT (LABOUR SERVICE)** are persons employed in our country or abroad during the reported month, who have been in the Register of unemployed.
6. **REQUIRIES FOR WORKERS** present the number of free work places which employers registered during reported month.
7. **REALIZED REGISTRATIONS ABOUT REQUIRIES FOR WORKERS** present employers information about employing during reported month and give information about really realized registered requiries for workers.

QUALIFICATION STRUCTURE:

LEVEL OF EDUCATION I	LEVEL OF EDUCATION II
1	NQ - non-qualified worker LSE - lower school education
2	HQ - half-qualified worker
3	QW - qualified worker
4	SSE - secondary school educat.
5	HQW - highly qualified worker
61, 62	HSE - high school education
71,72, 8	FE - faculty education

SIGNS – SYMBOLS:

- 0 without occurrence
 ... unavailable datas
 * comment below text
 () data evaluation