

**STATISTIČKI BILTEN  
ZA JUNI 2014.**

**STATISTICAL BULLETIN  
FOR JUNE 2014.**

<b>UVODNE NAPOMENE .....</b>	<b>6</b>
- TABELA 1. - Zaposlenost po djelatnostima u Hercegovačko-Neretvanskoj županiji/kantonu .....	12
- TABELA 2. - Zaposlenost po općinama.....	12
- TABELA 3. - Pregled stanja i fluktuacije nezaposlenih osoba tokom mjeseca juna 2014. godine GRAFIKON-1.....	13
- TABELA 4. - Pregled broja novoprijavljenih osoba na evidenciji u mjesecu junu 2014. godine po stepenu stručnog obrazovanja GRAFIKON-2 .....	14
- TABELA 5. - Pregled broja nezaposlenih osoba na evidenciji na dan 30.06. 2014. godine po stepenu stručnog obrazovanja i polu .....	15
- TABELA 6. - Pregled broja nezaposlenih osoba na evidenciji na dan 30.06. 2014. godine po stepenu stručnog obrazovanja GRAFIKON - 3 .....	16
- TABELA 7. - Pregled broja nezaposlenih osoba po dužini čekanja na zaposlenje, po stepenu stručnog obrazovanja i polu na dan 30.06. 2014. godine .....	17
- TABELA 8. - Pregled broja nezaposlenih osoba po godinama starosti, po stepenu stručne obrazovanja i polu na dan 30.06. 2014. ....	18
- TABELA 9. - Pregled broja nezaposlenih osoba po godinama starosti, dužini čekanja na zaposlenje i polu na dan 30.06.2014. ....	19
- TABELA 10. - Pregled broja nezaposlenih osoba na evidenciji na dan 30.06.2014. godine – nezaposlene osobe bez radnog iskustva po stepenu stručnog obrazovanja .....	20
- TABELA 11. - Pregled broja nezaposlenih osoba na evidenciji po najbrojnim zanimanjima na dan 30.06.2014. godine .....	21

<b>PREFACE NOTE.....</b>	<b>6</b>
- Table 1. – Employment by activities (Herzegovina-Neretva Canton).....	12
- Table 2. – Employment by municipalities .....	12
- Table 3. – Review of the condition and fluctuation of unemployed during June 2014. CHART – 1 .....	13
- Table 4. – Review of a number of newly-registered persons in the Register in June 2014. – by the level of education CHART – 2 .....	14
- Table 5. – Review of a number of unemployed in the Register on the 30.06.2014. – by the level of education and gender .....	15
- Table 6. – Unemployed persons in the Register on the 30.06.2014. – by the level of education CHART – 3 .....	16
- Table 7. - Review of the unemployed persons by time span for job - by the level of education on the 30.06.2014.....	17
- Table 8. - Review of the unemployed persons by age and the level of Education on the 30.06.2014.....	18
- Table 9. - Review of the unemployed persons by age, time span for job and gender on the 30.06.2014 .....	19
- Table 10. – Review of the unemployed persons in the Register on the 30.06.2014. – unemployed persons without a work experience by the level of education .....	20
- Table 11. – Review of a number of unemployed persons in the Register by the most numerous professions on the 30.06.2014. ....	21

- TABELA 12. - Pregled broja ukupno brisanih osoba sa evidencije po stepenu stručnog obrazovanja i polu u mjesecu junu 2014. godine GRAFIKON – 4 .....	23
- TABELA 13. - Pregled broja ukupno bisanih sa evidencije u mjesecu junu 2014. godine - po razlozima prestanka vođenja evidencije .....	24
- TABELA 14. - Pregled slobodnih radnih mjesta u mjesecu junu 2014. godine - po stepenu stručnog obrazovanja GRAFIKON- 5 .....	25
- TABELA 15. - Pregled broja osoba koje su se zaposlile sa evidencije u mjesecu junu 2014. godine - po stepenu stručnog obrazovanja i polu GRAFIKON - 6 .....	26
- TABELA 16. - Pregled broja zaposlenih osoba sa evidencije po najbrojnim zanimanjima u mjesecu junu 2014. godine .....	27
- TABELA 17. - Pregled broja zaposlenih osoba sa evidencije po djelatnostima u mjesecu junu 2014. godine .....	30
- TABELA 18. - Pregled broja prestanaka radnog odnosa u mjesecu junu 2014. godine – po stepenu stručnog obrazovanja .....	31
- TABELA 19. - Pregled broja korisnika zdravstvene zaštite i novčane naknade na evidenciji na dan 30.06. 2014.godine GRAFIKON – 7 .....	32
- TABELA 20. - Pregled broja korisnika zdravstvene zaštite na evidenciji na dan 30.06. 2014. godine - po stepenu stručnog obrazovanja i polu GRAFIKON – 8 .....	33
- TABELA 21. - Pregled broja korisnika novčane naknade i drugih prava, po općinama na dan 30.06. 2014. godine GRAFIKON – 9 .....	34
- TABELA 22. - Pregled broja demobilisanih boraca, članova porodica poginulih ili nestalih boraca domovinskog rata i dr. na dan 30.06. 2014. godine .....	35

- Table 12. -	Review of a total number of erased persons by the level of education and gender in June 2014. CHART – 4 .....	23
- Table 13. -	Review of a number of erased persons in June 2014. by reasons of erasing from the Register.....	24
- Table 14. –	Review of a free work places in June 2014. by the level of education CHART – 5 .....	25
- Table 15. –	Review of a number of employed persons from the Register in June 2014. – by the level of education and gender CHART – 6 .....	26
- Table 16. -	Review of a number of employed persons from the Register by the most numerous professions in June 2014.....	27
- Table 17. -	Review of a number of employed persons from the Register by activities in June 2014 .....	30
- Table 18. –	Review of a number of employment cessation in June 2014. by the level of education .....	31
- Table 19. –	Review of a number of health care and pecuniary aid users in the Register on the 30.06. 2014. CHART – 7 .....	32
- Table 20. –	Review of a number of health care users in the Register on the 30.06. 2014. by the level of education and gender CHART – 8 .....	33
- Table 21. –	Review of a number of pecuniary aid users and other Privilege by municipalities in the Register on the 30.06. 2014. CHART – 9 .....	34
- Table 22. –	Review of a number of demilitarize soldiers, family members of fallen and missing soldiers etc. on the 30.06. 2014. ....	35

## NEZAPOSLENOST I ZAPOSŁJAVANJE U JUNU 2014. GODINE

Krajem juna 2014. godine na evidenciji Službe za zapošljavanje Hercegovačko - Neretvanske županije/ kantona bilo je evidentirano 32.447 nezaposlenih osoba, što je u poređenju sa prosječnom nezaposlenošću u 2013. godine više za 1,1 %, a u odnosu na prošli mjesec manje za 0,9 %.

Gledano po općinama najveći broj registrovanih nezaposlenih osoba nalazi se u općini Mostar (16.290 ili 50,2 %), zatim u općini Konjic (4.097 ili 12,6 %), slijedi Čapljina (3.165 ili 9,8 %), Čitluk (2.281 ili 7,0 %), Jablanica (2.281 ili 7,0 %), Stolac (2.062 ili 6,4 %), Prozor – Rama (1.888 ili 5,8 %), Neum (348 ili 1,1 %) i općina Ravno sa 35 nezaposlene osobe na evidenciji.

U kvalifikacionoj strukturi nezaposlenih osoba najveći broj čine osobe u trećem stepenu stručnog obrazovanja 11.527, što predstavlja udio od 35,5 %, zatim slijedi četvrti stepen sa 9.530 osoba ili 29,4 %, prvi stepen 6.880 ili 21,2 %, stepen 71 1.968 ili 6,1 %, stepen 72 sa 726 osoba ili 2,2 %, stepen 61 700 ili 2,1 %, drugi stepen 519 ili 1,6 %, stepen 62 sa 477 osoba ili 1,5 % i peti stepen 120 ili 0,4 %.

Od ukupnog broja osoba koje traže zaposlenje krajem juna 2014. godine bilo je 16.868 žena, što čini 52,0 %.

U ukupnom broju na posao čeka do 1 godine dana 6.835 osoba ili 21,1 %, a preko 9 godina čeka njih 7.024 ili 21,7 %. Na evidenciji nezaposlenih osobe do 30 godina starosti čine 30,1 % (9.766 osoba), a svaka četvrta osoba na evidenciji je stara preko 50 godina (8.067 osoba ili 24,9 %).

Nezaposlenih osoba koji traže prvo zaposlenje je bilo 13.152, što od ukupnog broja predstavlja 40,5 %. Broj žena koje prvi put traže zaposlenje iznosi 7.086 ili 21,8 % od ukupnog broja nezaposlenih osoba.

Najviše nezaposlenih osoba na dan 30.06. 2014. godine po pojedinim stepenima stručnog obrazovanja ima u sljedećim zanimanjima:

### 1, 2 STEPEN STRUČNOG OBRAZOVANJA:

- radnici za jednostavne poslove ..... 6868
- daktilograf..... 86
- kuhinjski pomoćnik ..... 62
- radnik u tekstilnoj proizvodnji..... 54
- krojač ..... 27
- pomoćni zidar ..... 22
- pomoćni cvječar..... 21
- moler ..... 17
- tesarski pomoćnik ..... 14
- itd.

## UNEMPLOYMENT AND EMPLOYMENT IN JUNE 2014.

At the end of June 2014, there were 32.447 unemployed persons in the Register of Service for employment (Labour Service) at H-N Canton. In comparison with the average unemployment in 2013, the number of unemployed has grown for 1,1 %, and in comparison with last month is less for 0,9 %.

Mostar municipality has the biggest number of registered unemployed persons (16.290 or 50,2 %), after that Konjic municipality (4.097 or 12,6 %), followed by Čapljina (3.165 or 9,8 %), Čitluk (2.281 or 7 %), Jablanica (2.281 or 7 %), Stolac (2.062 or 6,4 %), Prozor - Rama (1.888 or 5,8 %), Neum (348 or 1,1 %) and municipality Ravno with 35 unemployed persons in the Register.

In the qualification structure of unemployed persons the biggest number makes **3. level of education** 11.527, what presents a portion of 35,5 %, followed by **4. level of education** with 9.530 persons or 29,4 %, **1. level of education** with 6.880 or 21,2 %, **71. level of education** with 1.968 or 6,1 %, **72. level of education** with 726 or 2,2 %, **61. level of education** with 700 or 2,1 %, **2. level of education** with 519 or 1,6 %, **62. level of education** with 477 or 1,5 %, **5. level of education** with 120 or 0,4 %.

At the end of June 2014., there were 16.868 women what makes 52 % out of total number of persons were looking for a job.

In a total number of unemployed on job waits: till one year 6.835 or 21,1 % and over nine years 7.024 or 21,7 % persons. In the register young persons till 30 years of age make 30,1 % (9.766 persons), and every fourth person in the register is older than 50 years of age (8.067 or 24,9 %).

There were 13.152 persons who were looking for a job for a first time, what makes 40,5 % out of total number. The number of women who were looking for job for the first time, was 7.086 or 21,8 % from the total number of unemployed persons.

The biggest number of the persons without employment, by the single levels of education, on the 30.06.2014. was in next professions:

### 1. & 2. LEVEL OF EDUCATION:

- 
- workers without profession..... 6.868
- typist ..... 86
- cook assistant ..... 62
- textile garment worker ..... 54
- tailor ..... 27
- mason assistant ..... 22
- assistant of florist..... 21
- dyer assistant..... 17
- carpenter assistant..... 14
- etc.

**3, 5 STEPEN STRUČNOG OBRAZOVANJA:**

• prodavač.....	2118
• frizer za žene.....	865
• automehaničar.....	854
• bravar.....	822
• konobar.....	644
• kuhar.....	577
• metalostrugar.....	450
• vozač teretnog vozila.....	440
• itd.	

**4 STEPEN STRUČNOG OBRAZOVANJA:**

• ekonomski tehničar.....	1649
• maturant gimnazije.....	1434
• mašinski tehničar.....	786
• medicinski tehničar.....	476
• turistički animator.....	407
• tehničar drumskog saobračaja.....	404
• poljoprivredni tehničar.....	386
• elektrotehničar.....	364
• itd.	

**61, 62 STEPEN STRUČNOG OBRAZOVANJA:**

• ekonomski službenik.....	221
• pravnik.....	115
• učitelj predškolske djece.....	96
• razredni učitelj.....	78
• socijalni radnik.....	50
• nastavnik hemije.....	29
• inženjer računarstva.....	29
• itd.	

**71, 72, 8 STEPEN STRUČNOG OBRAZOVANJA:**

• pravnik.....	452
• ekonomist.....	248
• inženjer agronom.....	153
• profesor engleskog jezika.....	143
• psiholog.....	114
• profesor razredne nastave.....	114
• ekonomist za finansije.....	94
• pedagog.....	82
• novinar.....	80
• profesor hrvatskog jezika.....	77
• profesor tjelesne i zdravstvene kulture.....	72
• građevinski inženjer.....	61
• profesor historije.....	58
• itd.	



**3. & 5. LEVEL OF EDUCATION:**

• salesman.....	2118
• ladies hairdresser .....	865
• car mechanic .....	854
• locksmith.....	822
• waiter .....	664
• cook.....	577
• lathe operator .....	450
• driver.....	440
• etc.	

**4. LEVEL OF EDUCATION:**

• economy technician .....	1649
• gymnasium graduate.....	1434
• machine technician .....	786
• medicine technician .....	476
• tourist technician.....	407
• roadtraffic technician .....	404
• agronomy technician.....	386
• electro-technician.....	364
• etc.	

**61. & 62. LEVEL OF EDUCATION:**

• economist.....	221
• lawyer .....	115
• pre-school teacher.....	96
• class teacher .....	78
• social worker.....	50
• chemistry teacher .....	29
• computer engineer .....	29
• etc.	

**71., 72. & 8 LEVEL OF EDUCATION:**

• lawyer .....	452
• economist.....	248
• agriculture engineer .....	153
• english language professor .....	143
• psychologist .....	114
• class professor.....	114
• economist (financial) .....	94
• pedagogist.....	82
• journalist .....	80
• professor of Croatian language.....	77
• professor of physical and health culture .....	72
• civil engineer .....	61
• history professor .....	58
• etc.	

U ovom mjesecu evidentirano je 669 novoprijavljenih osoba. Istovremeno je zbog zaposlenja brisano 830 osoba, a po raznim drugim osnovama (promjena stepena stručnog obrazovanja, neredovno javljanje, sticanje uslova za penziju, preseljenje, uključanje u redovno školovanje, smrt, ostvarenje prihoda iznad četvrtine prosječne mjesečne plaće u FBiH iz prethodne godine, itd.) brisano je sa evidencije još 148 osoba.

Od ukupnog broja novoprijavljenih osoba njih 357 su se javili na evidenciju zbog prestanka radnog odnosa.

Krajem juna zdravstvenu zaštitu putem Službe za zapošljavanje koristilo je 24.010 nezaposlenih osoba ili 74,0 %. To znači da na svake četiri osobe evidentirane kod Službe za zapošljavanje tri su istovremeno i korisnici zdravstvene zaštite.

Posmatrano po općinama najveći udio korisnika zdravstvene zaštite u ukupnom broju nezaposlenih ima Ravno 80,0 %, Prozor – Rama 77,9 %, Čitluk 76,8 %, Čapljina 76,0 %, Stolac 75,5 %, Mostar 75,3 %, Jablanica 74,4 %, Neum 65,8 % i Konjic 63,7 %.

Krajem mjeseca evidentirano je i 1024 korisnika novčane naknade što je u odnosu na prošli mjesec više za 4 %. Od ukupnog broja 50,3 % korisnika novčane naknade otpada na Mostar, na Konjic 24,1 %, na Čapljinu 7,4 %, na Jablanicu 5,9 %, na Čitluk 5,4 %, itd.

U ovom mjesecu devet osoba sa evidencije nezaposlenih steklo je pravo na dokup staža do tri godine za odlazak u penziju.

Na evidenciji je bilo ukupno 5.431 demobilisanih boraca (svaki šesti na evidenciji), kao i 1007 članova porodica poginulih i nestalih boraca. Broj demobilisanih boraca je za 0,8 % manji nego prošlog mjeseca.

U ukupnom broju nezaposlenih osoba krajem juna nalazi se i 250 ratnih vojnih invalida, 290 osoba sa faktorom otežane zapošljivosti, kao i 479 ostalih invalida.

U junu su preduzeća putem Službe za zapošljavanje iskazala potrebu za 2 radnika. Tokom ovog mjeseca 830 osoba sa evidencije nezaposlenih su zasnovala radni odnos.

Najbrojnija zanimanja u kojima su se osobe zaposlile su: radnik za jednostavne poslove 56, prodavač 52, ekonomski tehničar 49, maturant gimnazije 35, kuhar 33, konobar 31, automehaničar 27, tehničar drumskog saobraćaja 22, bravar 19, turistički animator 18, mašinski tehničar 16, elektrotehničar 14, vozač teretnog vozila 13, frizer 12, poljoprivredni tehničar 11, ekonomist 11, itd.

Najviše osoba se zaposlilo u trgovini, prerađivačkoj industriji, ugostiteljstvu, javnoj upravi i odbrani, građevinarstvu, posredovanju nekretninama, ostalim javnim društvenim, socijalnim i ličnim uslužnim djelatnostima, prevozu, skladištenju i vezama, zdravstvu i socijalnoj pomoći, itd.

Uz prethodnu saglasnost Federalnog zavoda za zapošljavanje tokom izvještajnog mjeseca je izdano 14 radnih dozvola strancima.

Prema podacima Federalnog zavoda za statistiku, dobivenih od organizacija – poslodavaca, u martu 2014. godine u Hercegovacko – Neretvanskoj županiji / kantonu bilo je zaposleno 47.164 radnika.

U privredi je radilo 26.884 radnika ili 57 %, a u neprivredi 20.280 ili 43 %.

Broj zaposlenih u martu 2014. u odnosu na prosjek 2013. godine veći je za 452 radnika ili za 1 %, a u odnosu na februar 2014. manji za 140 radnika ili za 0,3 %.

In the observed month there were 669 newly-registered persons evidenced. At the same time because of employment 830 persons were erased, also by other different reasons (changing the level of education, irregular advising, gaining a conditions for pension, removal, income over a quarter of monthly salary in F BiH, death, etc.) 148 persons were erased from the Register.

Out of a total number of newly reported 357 persons reported themselves because of work ceasing.

At the end of June through the Service for employment (Labour Service), health care was using 24.010 unemployed persons or 74 %. That means, that on every fourth person registered at the Service, three of them are at the same time users of health care.

Observed by municipality the biggest portion of health care users in a total number of unemployed has Ravno 80 %, followed by Prozor - Rama 77,9 %, Čitluk 76,8 %, Čapljina 76 %, Stolac 75,5 %, Mostar 75,3 %, Jablanica 74,4 %, Neum 65,8 % and Konjic 63,7 %.

At the end of June 1024 users of pecuniary aid were evidenced and in comparison with last month has grown for 4 %. Out of a total number 50,3 % of users of pecuniary aid belong to Mostar; 24,1 % to Konjic; 7,4 % to Čapljina; 5,9 % to Jablanica and 5,4% to Čitluk.

During this month 9 persons from the Register did make additional payment to the three years of pension contribution.

Total number of the demilitarize soldiers in the Register was 5.431 (every sixth in the Register), as well as 1.007 family members of fallen and missing soldiers (defenders). The number of demilitarize soldiers is less for 0,8 % in comparison with last month.

In a total number of unemployed persons at the end of June there were 250 disabled war veterans, 290 persons with aggravating employment factor and 479 other invalids.

In June companies (firms) shown need for just 2 workers. During this month 830 persons from the Register were employed.

During this month the most numerous employed professions were: workers for simple jobs 56, salesman 52, economy technician 49, gymnasium graduated 35, cook 33, waiter 31, car mechanic 27, road traffic technician 22, locksmith 19, touristic technician 18, machine technician 16, electro technician 14, driver 13, hairdresser 12, agronomy technician 11, economist 11, etc.

The biggest number was employed in the commerce, manufacturing industry, catering, public administration, civil engineering, real estate, other public, social and personal obliging activities, transportation, warehouse and connection, health and social care, etc.

Following agreement with Federal Labour service during reported month 14 work permits were issued to the foreigners.

Following the datas of the Federal Institute for statistics, obtained from organizations–employers, in March 2014., 47.164 workers were employed in H-N canton.

26.884 workers or 57 % worked in the economy, and 20.280 or 43 % worked in the non-economy.

The number of employed in March 2014. in a comparison with an average in 2013. has grown for the 452 workers or 1 %, and in comparison with February 2014. is less for the 140 workers or 0,3 %.

TABELA 1. – TABLE 1.

**ZAPOSLENOST**  
 po djelatnostima u Hercegovачko – Neretvanskom kantonu / županiju \*  
 EMPLOYMENT by activities at the Herzegovina – Neretva Canton

DJELATNOST – ACTIVITY	BROJ ZAPOSLENIH – NO. OF EMPLOYED				
	Prosjeak 2013. Average 2013.	II 2014.	III 2014.	INDEKS – INDEKS	
				III 2014. Pros.-aver. 2013.	III 2014.
<b>UKUPNO HNŽ/K – TOTAL HN CANTON</b>	<b>46.712</b>	<b>47.304</b>	<b>47.164</b>	<b>101,0</b>	<b>99,7</b>
<i>A – Poljoprivreda, šumarstvo i ribolov – Agriculture, forestry and fishing</i>	592	563	565	95,8	100,4
<i>B – Vađenje ruda i kamena – Mining</i>	110	111	112	101,8	100,9
<i>C – Prerađivačka industrija – Manufacturing</i>	6.395	6.503	6.398	100,0	98,4
<i>D – proizvodnja i opskrba električnom energijom, plinom i parom i klimatizacija – Production and supply of electricity and gas</i>	1.830	1.814	1.812	99,0	99,9
<i>E – Opskrba vodom, uklanjanje otpadnih voda, upravljanje otpadom, te sanacija okoliša – Water supply, effluent removing, waste management</i>	987	988	987	100,0	99,9
<i>F – Građevinarstvo – Construction</i>	2.313	2.326	2.327	100,6	100,0
<i>G – Trgovina na veliko i malo; popravak motornih vozila i motocikala – Retail and wholesale trade; repair of motor vehicles and motorcycles</i>	8.291	8.394	8.389	101,2	99,9
<i>H – Prijevoz, skladištenje – Transport and storage</i>	2.262	2.255	2.293	101,4	101,7
<i>I – Hotelijerstvo i ugostiteljstvo – Hotel industry and catering</i>	2.363	2.727	2.674	113,2	98,1
<i>J – Informacije i komunikacije – Information and communication</i>	1.364	1.323	1.327	97,3	100,3
<i>K – Financijske djelatnosti i osiguranje – Financial activities and insurance</i>	1.412	1.349	1.346	95,3	99,8
<i>L – Poslovanje nekretninama – Real estate</i>	117	208	206	176,1	99,0
<i>M – Stručne, naučne i tehničke djelatnosti – Scientific and technical activities</i>	875	965	963	110,1	99,8
<i>N – Administrativne i pomoćne uslužne djelatnosti – Administrative and service activities</i>	2.162	2.374	2.435	112,6	102,6
<i>O – Javna uprava i obrana; obvezno socijalno osiguranje – Public administration and defence; obligatory social insurance</i>	4.793	4.623	4.555	95,0	98,5
<i>P – Obrazovanje – Education</i>	4.299	4.408	4.420	102,8	100,3
<i>Q – Zdravstvena i socijalna skrb – Health and social care</i>	3.750	3.831	3.851	102,7	100,5
<i>R – Umjetnost, zabava i rekreacija – Art, entertainment and recreation</i>	1.188	894	893	75,2	99,9
<i>S – Ostale uslužne djelatnosti – Other service activities</i>	500	598	613	122,6	102,5
<i>00 – Neraspoređeno po djelatnostima SKD</i>	1.109	1.050	998	90,0	95,0

TABELA 2. - TABLE 2.

**ZAPOSLENOST PO OPĆINAMA \*\* - EMPLOYMENT BY MUNICIPALITIES**

OPĆINA MUNICIPALITY	BROJ ZAPOSLENIH – NO. OF EMPLOYED				
	Prosjeak 2013. Average 2013.	II 2014.	III 2014.	INDEKS – INDEKS	
				III 2014. Pros.-Aver. 2013.	III 2014.
<b>UKUPNO H-N Ž – TOTAL H-N Canton</b>	<b>46.712</b>	<b>47.304</b>	<b>47.164</b>	<b>101,0</b>	<b>99,7</b>
<i>ČAPLJINA</i>	3.321	3.286	3.308	99,6	100,7
<i>ČITLUK</i>	4.771	4.624	4.697	98,4	101,6
<i>JABLANICA</i>	1.882	1.905	1.894	100,6	99,4
<i>KONJIC</i>	4.699	4.823	4.671	99,4	96,8
<i>MOSTAR</i>	29.048	29.609	29.552	101,7	99,8
<i>NEUM</i>	986	936	924	93,7	98,7
<i>PROZOR-RAMA</i>	1.051	1.154	1.152	109,6	99,8
<i>RAVNO</i>	66	66	65	98,5	98,5
<i>STOLAC</i>	888	901	901	101,5	100,0

\* Mjesečni statistički pregled Federacije BiH po

\*\* županijama/kantonima Federalnog Zavoda za statistiku, za maj 2014.

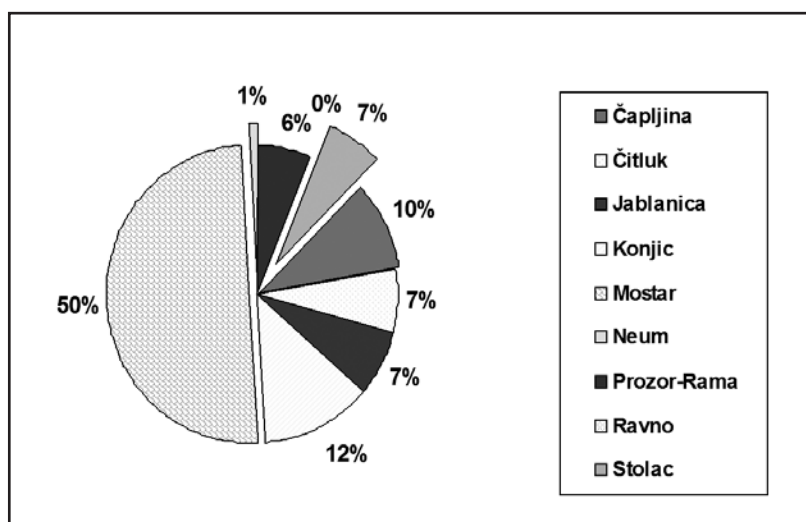
(Monthly statistic review of Federation BiH by Cantons from the Federal Institute for statistics, May 2014.)

TABELA 3. – TABLE 3.

**PREGLED STANJA I FLUKTUACIJE NEZAPOSLENIH OSOBA  
TOKOM MJESECA JUNA 2014. GODINE**

*REVIEW OF THE STATE AND FLUCTUATION OF UNEMPLOYED PERSONS DURING JUNE 2014.*

BIRO BRANCH OFFICE 1	Prosječan broj nezaposlenih u 2013. Average number of unemployed in 2013. 2	JUNI 2014. GODINE – JUNE 2014.					INDEKS - INDEX	
		Stanje State on 31.05. 2014. 3	broj novoprijavljenih no. of newly – reported 4	brisani zbog zaposlenja erased because employment 5	brisani ostali razlozi erased – otehr reasons 6	Stanje State 30.06. 2014. 7	7: 2 8	7: 3 9
ČAPLJINA	3056	3258	66	140	19	3165	103,6	97,1
ČITLUK	2377	2342	40	96	5	2281	96,0	97,4
JABLANICA	2234	2292	37	42	6	2281	102,1	99,5
KONJIC	3944	4051	142	80	16	4097	103,9	101,1
MOSTAR	16041	16410	323	371	72	16290	101,6	99,3
NEUM	389	372	8	28	4	348	89,5	93,5
PROZOR-RAMA	1921	1912	18	29	13	1888	98,3	98,7
RAVNO	31	34	1	0	0	35	112,9	102,9
STOLAC	2076	2085	34	44	13	2062	99,3	98,9
<b>UKUPNO-TOTAL</b>	<b>32089</b>	<b>32756</b>	<b>669</b>	<b>830</b>	<b>148</b>	<b>32447</b>	<b>101,1</b>	<b>99,1</b>



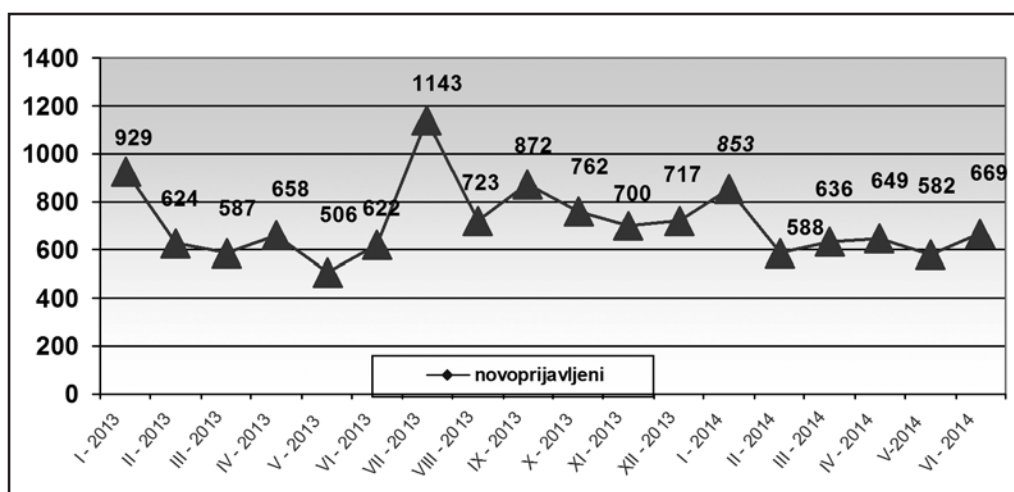
**GRAFIKON –1**  
**UČEŠĆE NEZAPOSLENIH OSOBA PO OPĆINAMA NA DAN 30.06. 2014.**  
**CHART – 1**  
**THE PORTION OF UNEMPLOYED PERSONS BY MUNICIPALITIES ON THE 30.06.2014.**

TABELA 4. - TABLE 4.

**PREGLED BROJA NOVOPRIJAVLJENIH OSOBA NA EVIDENCIJI U MJESECU JUNU 2014. GODINE - PO STEPENU STRUČNOG OBRAZOVANJA –**

**REVIEW OF A NUMBER OF NEWLY – REPORTED PERSONS IN THE REGISTER IN JUNE 2014. - BY THE LEVEL OF EDUCATION -**

BIRO BRANCH OFFICE	Ukupno TOTAL	od toga žena Women	PO STEPENU STRUČNOG OBRAZOVANJA LEVEL OF EDUCATION									
			1	2	3	4	5	61	62	71	72	8
ČAPLJINA	66	28	9	1	25	25	1	2	1	1	1	0
ČITLUK	40	20	5	0	20	9	0	0	1	3	2	0
JABLANICA	37	11	4	0	21	10	0	0	0	2	0	0
KONJIC	142	73	32	0	45	61	0	1	0	3	0	0
MOSTAR	323	161	28	1	82	159	0	7	7	23	16	0
NEUM	8	4	1	0	0	6	0	0	1	0	0	0
PROZOR -RAMA	18	9	2	0	5	7	0	2	0	0	2	0
RAVNO	1	0	0	0	1	0	0	0	0	0	0	0
STOLAC	34	18	4	1	14	14	0	0	1	0	0	0
<b>UKUPNO TOTAL</b>	<b>669</b>	<b>324</b>	<b>85</b>	<b>3</b>	<b>213</b>	<b>291</b>	<b>1</b>	<b>12</b>	<b>11</b>	<b>32</b>	<b>21</b>	<b>0</b>



GRAFIKON – 2

**BROJ NOVOPRIJAVLJENIH OSOBA NA EVIDENCIJI NEZAPOSLENIH PO MJESECIMA  
CHART – 2**

**THE NUMBER OF NEWLY – REPORTED PERSONS IN THE REGISTER BY MONTHS**

TABELA 5. – TABLE 5.

**PREGLED BROJA NEZAPOSLENIH OSOBA NA EVIDENCIJI NA DAN 30.06. 2014.  
GODINE - PO STEPENU STRUČNOG OBRAZOVANJA I POLU -**

**REVIEW OF A NUMBER OF UNEMPLOYED PERSONS IN THE REGISTER ON THE 30.06.2014.  
– BY THE LEVEL OF EDUCATION AND GENDER –**

PODRUŽNICA BRANCH OFFICCE	UKUPNO TOTAL		STUPANJ STRUČNOG OBRAZOVANJA LEVEL OF EDUCATION									
			1	2	3	4	5	61	62	71	72	8
				Svega Total								
	Žena women											
ČAPLJINA	Svega Total	3165	581	70	1202	981	16	77	55	107	76	0
	Žena women	1630	310	34	533	540	2	59	32	67	53	0
ČITLUK	Svega Total	2281	301	23	981	712	1	53	39	81	90	0
	Žena Women	1209	175	14	447	384	0	40	29	55	65	0
JABLANICA	Svega Total	2281	479	49	925	614	7	27	19	151	10	0
	Žena women	1083	278	21	317	338	0	15	8	101	5	0
KONJIC	Svega Total	4097	1484	28	1325	909	11	45	54	216	25	0
	Žena Women	2044	715	10	606	498	0	29	37	132	17	0
MOSTAR	Svega Total	16290	2936	289	5411	5266	79	412	248	1236	413	0
	Žena Women	8703	1710	173	2188	3000	4	290	141	894	303	0
NEUM	Svega Total	348	62	3	130	102	1	9	14	12	15	0
	Žena Women	166	25	2	62	52	0	3	8	5	9	0
PROZOR - RAMA	Svega Total	1888	530	31	749	392	1	41	21	62	61	0
	Žena Women	966	239	9	340	255	1	30	16	34	42	0
RAVNO	Svega Total	35	7	1	12	12	0	0	1	2	0	0
	Žena Women	12	2	1	3	5	0	0	0	1	0	0
STOLAC	Svega Total	2062	500	25	792	542	4	36	26	101	36	0
	Žena Women	1055	295	17	311	304	0	28	16	61	23	0
UKUPNO HNK/Ž	Svega Total	32447	6880	519	11527	9530	120	700	477	1968	726	0
TOTAL HNK/Ž	Žena women	16868	3749	281	4807	5376	7	494	287	1350	517	0

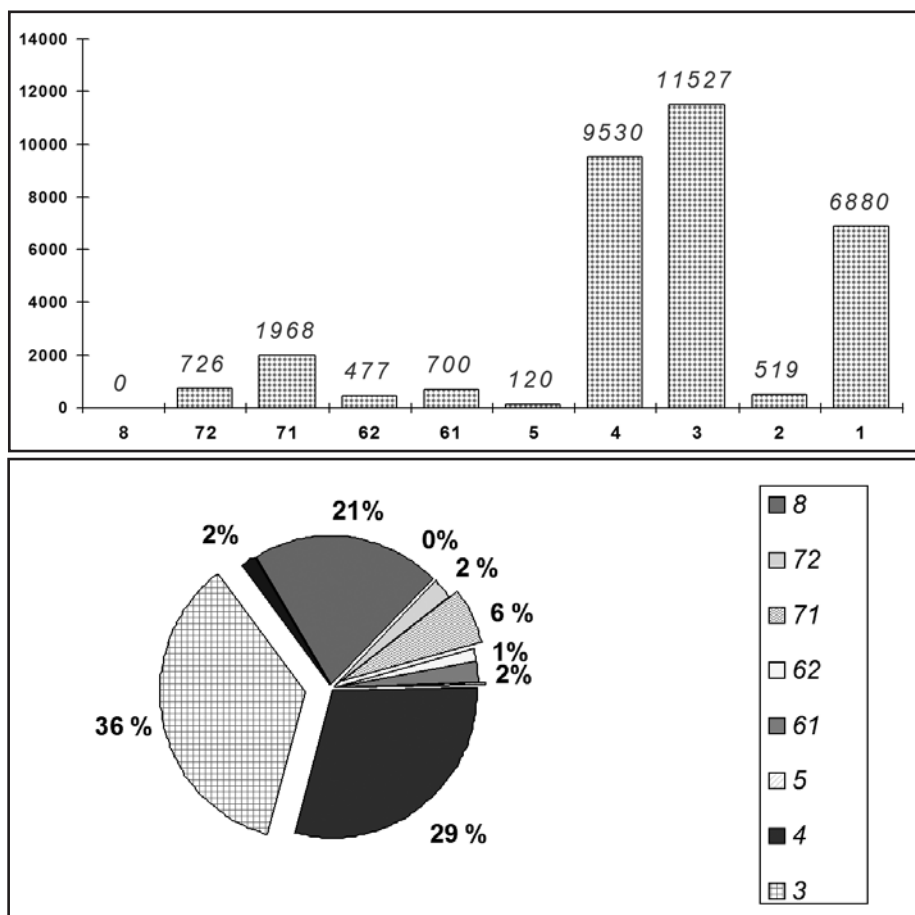


TABELA 6. – TABLE 6.

**NEZAPOSLENE OSOBE NA EVIDENCIJI NA DAN 30.06. 2014.  
- PO STEPENU STRUČNOG OBRAZOVANJA -**

**UNEMPLOYED PERSONS IN THE REGISTER ON THE 30.06.2014.  
- BY THE LEVEL OF EDUCATION -**

<i>Stepen stručnog obrazovanja Level of education</i>	<i>Broj radnika No. of workers</i>	<i>Udio % Portion</i>
8	0	0,0
72	726	2,2
71	1968	6,1
62	477	1,5
61	700	2,1
5	120	0,4
4	9530	29,4
3	11527	35,5
2	519	1,6
1	6880	21,2
<b>UKUPNO Total</b>	<b>32447</b>	<b>100,0</b>



GRAFIKON - 3

NEZAPOSLENE OSOBE PO STEPENU STRUČNOG OBRAZOVANJA NA DAN 30.06.2014.god.

CHART - 3

UNEMPLOYED PERSONS BY THE LEVEL OF EDUCATION ON THE 30.06.2014.



TABELA 7. – TABLE 7.

**PREGLED BROJA NEZAPOSLENIH OSOBA PO DUŽINI ČEKANJA NA ZAPOSLENJE PO  
STEPENU STRUČNOG OBRAZOVANJA NA DAN 30.06. 2014.**

**REVIEW OF THE UNEMPLOYED PERSONS BY TIME SPAN FOR JOB  
- BY THE LEVEL OF EDUCATION ON THE 30.06.2014.**

DUŽINA ČEKANJA  TIME SPAN	UKUPNO  TOTAL		STEPEN STRUČNOG OBRAZOVANJA  LEVEL OF EDUCATION									
			1	2	3	4	5	61	62	71	72	8
			<i>Svega Total</i>									
<i>Žena Women</i>												
<b>Do 6 mjeseci till 6 months</b>	<i>Svega Total</i>	3538	538	15	1045	1264	12	71	145	290	158	0
	<i>Žena Women</i>	1722	261	7	403	615	0	48	84	189	115	0
<b>6 - 9 mjeseci 6 - 9 months</b>	<i>Svega Total</i>	1524	215	13	405	506	5	43	70	147	120	0
	<i>Žena Women</i>	778	100	7	152	262	1	26	39	102	89	0
<b>9 - 12 mjeseci 9-12 months</b>	<i>Svega Total</i>	1773	179	18	617	643	5	39	30	163	79	0
	<i>Žena Women</i>	837	87	5	221	301	1	30	18	116	58	0
<b>12 - 18 mjeseci 12-18 months</b>	<i>Svega Total</i>	2227	333	23	680	757	10	65	70	209	80	0
	<i>Žena Women</i>	1108	167	9	237	410	0	42	51	141	51	0
<b>18 - 24 mjeseci 18-24 months</b>	<i>Svega Total</i>	2318	297	9	794	762	1	43	46	239	127	0
	<i>Žena Women</i>	1209	165	6	321	411	0	33	26	159	88	0
<b>2 - 3 godine 2 - 3 years</b>	<i>Svega Total</i>	3364	618	37	1077	1043	8	88	69	319	105	0
	<i>Žena Women</i>	1697	328	18	413	528	1	66	43	223	77	0
<b>3 - 5 godina 3 - 5 years</b>	<i>Svega Total</i>	4238	819	70	1541	1314	9	104	35	304	42	0
	<i>Žena Women</i>	2211	483	37	652	700	1	72	20	218	28	0
<b>5 - 7 godina 5 - 7 years</b>	<i>Svega Total</i>	3306	771	65	1293	926	15	71	3	158	4	0
	<i>Žena Women</i>	1849	452	38	634	552	2	49	2	117	3	0
<b>7 - 9 godina 7 - 9 years</b>	<i>Svega Total</i>	3135	885	73	1281	752	9	56	5	67	7	0
	<i>Žena Women</i>	1499	399	34	503	482	0	36	3	37	5	0
<b>Preko 9 god. Over 9 years</b>	<i>Svega Total</i>	7024	2225	196	2794	1563	46	120	4	72	4	0
	<i>Žena Women</i>	3958	1307	120	1271	1115	1	92	1	48	3	0
<b>UKUPNO TOTAL</b>	<i>Svega Total</i>	32447	6880	519	11527	9530	120	700	477	1968	726	0
	<i>Žena women</i>	16868	3749	281	4807	5376	7	494	287	1350	517	0

TABELA 8. – TABLE 8.

**PREGLED BROJA NEZAPOSLENIH OSOBA PO GODINAMA STAROSTI  
I STEPENU STRUČNOG OBRAZOVANJA NA DAN 30.06. 2014. GODINE**

**REVIEW OF THE UNEMPLOYED PERSONS BY AGE AND THE LEVEL OF EDUCATION  
ON THE 30.06.2014.**

STAROSNA DOB AGE GROUP	UKUPNO TOTAL		STEPEN STRUČNOG OBRAZOVANJA LEVEL OF EDUCATION									
			1	2	3	4	5	61	62	71	72	8
			15–19 godina 15–19 years	Svega Total	841	84	7	525	225	0	0	0
	Žena Women	319	38	0	176	105	0	0	0	0	0	0
20–24 godina 20 – 24 years	Svega Total	3758	161	51	1390	1897	1	2	118	110	28	0
	Žena Women	1509	62	20	464	759	0	1	84	95	24	0
25–29 godina 25 – 29 years	Svega Total	5167	300	37	1357	1696	0	102	285	744	646	0
	Žena Women	2830	136	16	604	844	0	70	172	528	460	0
30–34 godina 30 – 34 years	Svega Total	4201	458	32	1616	1220	5	171	50	625	24	0
	Žena Women	2266	203	7	767	689	1	133	18	434	14	0
35–39 godina 35 – 39 years	Svega Total	3597	850	30	1392	948	1	140	11	211	14	0
	Žena Women	1942	460	19	623	578	1	101	7	141	12	0
40–44 godina 40 – 44 years	Svega Total	3233	1030	52	1227	771	1	69	7	71	5	0
	Žena Women	1829	526	29	620	553	0	50	5	42	4	0
45–49 godina 45 – 49 years	Svega Total	3583	980	61	1445	993	3	43	4	51	3	0
	Žena Women	2057	540	35	692	719	1	33	1	33	3	0
50–54 godina 50 – 54 years	Svega Total	3442	1067	70	1093	1077	22	60	1	49	3	0
	Žena Women	1860	642	49	373	722	1	43	0	30	0	0
55–59 godina 55 – 59 years	Svega Total	2987	1227	105	957	522	51	56	1	67	1	0
	Žena Women	1444	703	64	303	313	1	31	0	29	0	0
60–64 godina 60 – 64 years	Svega Total	1546	673	70	503	172	34	54	0	38	2	0
	Žena Women	771	411	39	182	89	2	31	0	17	0	0
65 i više > 65	Svega Total	92	50	4	22	9	2	3	0	2	0	0
	Žena Women	41	28	3	3	5	0	1	0	1	0	0
UKUPNO TOTAL	Svega Total	32447	6880	519	11527	9530	120	700	477	1968	726	0
	Žena women	16868	3749	281	4807	5376	7	494	287	1350	517	0

TABELA 9. – TABLE 9.

**PREGLED BROJA NEZAPOSLENIH OSOBA PO GODINAMA STAROSTI, DUŽINI  
ČEKANJA NA ZAPOSLENJE I POLU NA DAN 30.06. 2014. GODINE**

**REVIEW OF THE UNEMPLOYED PERSONS BY AGE, TIME SPAN FOR JOB AND GENDER  
ON THE 30.06.2014.**

STAROSNA DOB	UKUPNO TOTAL	DUŽINA ČEKANJA TIME SPAN									
		ŽENA WOMEN	Do 6 mj.	6-9 mj.	9-12 mj.	12-18 mj.	18-24 mj.	2-3 g	3-5 g	5-7 g	7-9 g
15-19 g.	841	249	55	335	89	90	18	5	0	0	0
15-19 y.	319	107	18	118	34	34	6	2	0	0	0
20-24 g.	3758	544	309	424	317	595	639	738	189	3	0
20-24 y.	1509	263	147	179	134	240	216	256	72	2	0
25-29 g.	5167	818	394	298	513	516	706	726	565	409	222
25-29 y.	2830	443	227	181	303	320	421	380	259	199	97
30-34 g.	4201	523	198	203	289	306	519	679	494	295	695
30-34 y.	2266	244	116	105	158	156	253	381	302	183	368
35-39 g.	3597	387	146	142	229	203	357	518	378	329	908
35-39 y.	1942	177	63	75	115	111	172	288	217	201	523
40-44 g.	3233	264	113	85	203	149	268	345	353	407	1046
40-44 y.	1829	137	65	51	100	91	150	209	216	185	625
45-49 g.	3583	223	100	73	192	165	281	361	391	503	1294
45-49 y.	2057	119	50	47	96	91	155	217	251	230	801
50-54 g.	3442	234	96	72	163	138	253	369	388	473	1256
50-54 y.	1860	117	49	31	72	83	149	215	230	195	719
55-59 g.	2987	204	65	95	149	102	220	318	349	467	1018
55-59 y.	1444	78	26	31	59	53	120	167	194	187	529
60-64 g.	1546	88	47	45	79	53	95	167	188	228	556
60-64 y.	771	35	16	18	35	30	49	91	106	109	282
>65	92	4	1	1	4	1	8	12	11	21	29
	41	2	1	1	2	0	6	5	2	8	14
TOTAL	32447	3538	1524	1773	2227	2318	3364	4238	3306	3135	7024
	16868	1722	778	837	1108	1209	1697	2211	1849	1499	3958

TABELA 10. – TABLE 10.

**PREGLED BROJA NEZAPOSLENIH OSOBA NA EVIDENCIJI  
NA DAN 30.06. 2014. GODINE - NEZAPOSLENE OSOBE BEZ RADNOG ISKUSTVA PO  
STEPENU STRUČNOG OBRAZOVANJA -**

**REVIEW OF THE UNEMPLOYED PERSONS IN THE REGISTER ON THE 30.06.2014.  
– UNEMPLOYED PERSONS WITHOUT A WORK EXPERIENCE BY THE LEVEL OF EDUCATION -**

BIRO BRANCH OFFICE	Ukupno Total	od toga žena Women	PO STEPENU STRUČNOG OBRAZOVANJA LEVEL OF EDUCATION									
			1	2	3	4	5	61	62	71	72	8
			ČAPLJINA	1191	631	191	28	415	392	0	28	39
ČITLUK	745	365	66	6	302	245	0	11	31	26	58	0
JABLANICA	1051	564	216	11	405	292	0	4	15	100	8	0
KONJIC	1922	1086	675	10	543	472	0	16	46	136	24	0
MOSTAR	6265	3424	1098	136	1872	2004	7	96	184	568	300	0
NEUM	97	37	14	0	33	30	0	1	6	5	8	0
PROZOR –RAMA	746	404	128	7	333	152	0	15	18	39	54	0
RAVNO	10	3	1	0	3	3	0	0	1	2	0	0
STOLAC	1125	572	231	16	444	299	1	19	21	62	32	0
<b>UKUPNO TOTAL</b>	<b>13152</b>	<b>7086</b>	<b>2620</b>	<b>214</b>	<b>4350</b>	<b>3889</b>	<b>8</b>	<b>190</b>	<b>361</b>	<b>979</b>	<b>541</b>	<b>0</b>

TABELA 11. – TABLE 11

**PREGLED BROJA NEZAPOSLENIH OSOBA NA EVIDENCIJI  
- PO NAJBROJNIJIM ZANIMANJIMA NA DAN 30.06. 2014. -  
REVIEW OF A NUMBER OF UNEMPLOYED PERSONS IN THE REGISTER  
- BY THE MOST NUMEROUS PROFESSIONS ON THE 30.06. 2014. -**

<b>Šifra Code</b>	<b>NAZIV ZANIMANJA</b>	<b>PROFESSION</b>	<b>SVEGA TOTAL</b>	<b>OD TOGA ŽENA WOMEN</b>
<b>1 i 2-STEPEN OBRAZOVANJA</b>		<b>1. &amp; 2. – LEVEL OF EDUCATION</b>		
999901	Radnici za jednostavne poslove.dn	Worker for simple jobs	6868	3748
411101	Daktilograf	Typist	86	86
913205	Kuhinjski pomoćnik	assistant of cook	62	25
932025	Radnik u tekstilnoj proizvodnji	Worker in textile production	54	51
743301	Krojač	Tailor	27	21
712201	Pomoćni zidar	assistant of mason	22	0
611206	Pomoćni cvjećar	Assistant of flowerist	21	9
714102	Moler	assistant of dyer	17	0
931302	Tesarski radnik	Assistant of carpenter	14	0
743603	Sivač	Sewer	13	13
514111	Frizer za žene	Ladies hairdresser	9	9
422301	Telefonist	Telephone operator	3	2
<b>3 i 5 STEPEN OBRAZOVANJA</b>		<b>3. &amp; 5. LEVEL OF EDUCATION</b>		
522102	Prodavač	salesman	2118	1695
514101	Frizer za žene	ladies hairdresser	865	810
723106	Automehaničar	car mechanic	854	0
722211	Bravar	locksmith	822	10
512303	Konobar	Waiter	644	113
512204	Kuhar	Cook	577	377
722306	Metalostrugar	Lathe operator	450	34
832401	Vozač teretnog vozila	Truck driver	440	3
743303	Krojač ženske odjeće	ladies wear tailor	396	390
724125	Elektromehaničar	electromechanic	301	11
732106	Keramičar	cheramist	233	1
712202	Zidar	Mason	219	15
742202	Stolar/postolar	carpenter	182	83
722308	Metaloglođač	Lathe operator	141	17
712401	Tesar	carpenter	103	1
721304	Autolimar	Car-body mechani	101	0
713702	Elektroinstalater	electrician	98	0
721306	Aviolimar	aeroplane tin-smith	98	0
721301	Limar	tin smith	69	0
713601	Instalater vodovoda i kanalizacije	Fitter of waterworks and sewage system	66	0
724320	Mehaničar elektroničar	Elektronician mechanist	63	2
724112	Autoelektričar	Car eletrician	59	0
713606	Instalater grijanja i klimatizacije	Fitter for heating and air conditioning	50	0
815901	Hemijski laborant	Laboratory technician	48	39
714204	Autolakirer	Varnisher	42	0
741102	Mesar	butcher	26	2
611102	Ratar	agriculturist	23	19
722202	Alatničar	toolmaker	13	3
723204	Aviomehaničar	plane mechanic	10	0
<b>4 STEPEN OBRAZOVANJA</b>		<b>4. LEVEL OF EDUCATION</b>		
412110	Ekonomski tehničar	economy technician	1649	1165
419006	Maturant gimnazije	gymnasium graduated	1434	962
311552	Mašinski tehničar	machine technician	786	270
323106	Medicinska sestra	Nurse	476	355
341403	Turistički animator	Tourist animator	407	260
413303	Tehničar drumskog saobraćaja	Road traffic technician	404	77
321212	Poljoprivredni tehničar	agriculture technician	386	233
311320	Elektrotehničar	electrotechnician	364	87
311214	Građevinski tehničar	civil engineering technician	261	94
311407	Tehničar elektroničar za računare	electronic technician for computers	207	28
311915	Tekstilni tehničar	Textile technician	198	179
419001	Upravni službenik	Managerial officer	163	141
341501	Komercijalist	comercialist	146	95
311213	Građevinski tehničar visokogradnje	civil engineering technician	143	68
419005	Administrativni službenik	Administrative officer	106	90
322801	Farmaceutski tehničar	Pharmaceutical technician	102	85
413312	Saobraćajni tehničar	Traffic technician	98	18
311922	Grafički tehničar	Graphic technician	90	28
311226	Geodetski tehničar	Geodetic technician	70	19
322502	Zubni tehničar	Dental technician	69	51
311418	Tehničar elektronike	Electronical technician	61	8
311115	Hemijski tehničar	Chemistry technician	49	41
321213	Sumarski tehničar	Forestry technician	33	17



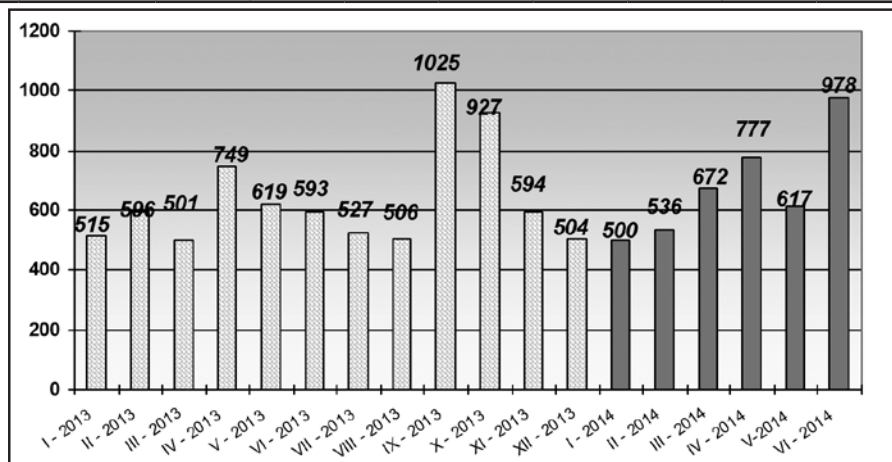
322201	Sanitarni tehničar	Sanitary technician	29	24
321201	Ratarski tehničar	Agricultural technician	22	16
213111	Programer	programer	20	17
311706	Rudarski tehničar	Minery technician	19	8
322501	Stomatološka sestra	Stomatology nurse	17	16
311748	Tehničar metalurgije	Metallurgic technician	15	9
321206	Vinogradarski tehničar	Wine-grower technician	11	6
516201	Policajac	Policeman	9	0
322701	Veterinarski tehničar	Vet technician	5	2
<b>61 i 6.2 STEPEN OBRAZOVANJA</b>			<b>61. &amp; 62. LEVEL OF EDUCATION</b>	
412109	Ekonomski službenik	Economist	221	153
242912	Pravnik	Lawyer	115	79
233201	Učitelj predškolske djece	Preschool teacher	96	93
233101	Razredni učitelj	Class teacher	78	74
346006	Socijalni radnik	Social worker	50	45
233114	Nastavnik hemije	Chemistry teacher	29	23
213121	Inženjer računarstva	Computer engineer	29	9
233103	Nastavnik maternjeg jezika	Native tongue teacher	28	27
233115	Nastavnik biologije	Biology teacher	24	21
223004	Fizioterapeut	Physical therapist	23	15
214206	Građevinski inženjer	Civil engineer	22	8
245102	Novinar	Journalist	22	12
233105	Nastavnik historije	History teacher	20	15
213122	Informatičar	Informatician	20	10
244220	Kriminalist	Criminologist	16	5
214115	Inženjer drumskog saobraćaja	Traffic engineer	12	2
222908	Inženjer medicinske radiologije	Radiology engineer	11	7
233109	Nastavnik tjelesne i zdravstvene kulture	Teacher of physical and health culture	10	1
233111	Nastavnik matematike	Teacher of mathematic	5	3
233106	Nastavnik geografije	Geography teacher	5	4
233107	Nastavnik muzičke kulture	Teacher of music culture	3	2
233108	Nastavnik likovne kulture	Art teacher	3	1
<b>71, 72 i 8 STEPEN OBRAZOVANJA</b>			<b>71., 72. &amp; 8. LEVEL OF EDUCATION</b>	
242912	Pravnik	Lawyer	452	327
244123	Ekonomist	Economist	248	173
221315	Inženjer agronom	Agronomy engineer	153	87
232105	Profesor engleskog jezika	english language professor	143	120
244508	Psiholog	psychologist	114	101
233117	Profesor razredne nastave	Class professor	114	109
244101	Ekonomist za finansije	Financial economist	94	72
235105	Pedagog	Pedagogue	82	77
245102	Novinar	journalist	80	60
232102	Profesor hrvatskog jezika	Croatian language professor	77	68
232131	Profesor tjelesne i zdravstvene kulture	Professor of physical and health culture	72	14
214206	Građevinski inženjer	Civil engineer	61	28
232118	Profesor historije	History professor	58	29
214556	Mašinski inženjer	Mechanical engineer	54	12
213121	Inženjer računarstva	Computer engineer	50	22
244102	Ekonomista marketinga	Economist of marketing	47	34
232106	Profesor njemačkog jezika	german language professor	45	40
232101	Profesor bosanskog jezika	Bosnian language professor	40	37
244304	Politolog	Politologist	32	18
232208	Profesor biologije	Professor of biology	32	27
346006	Socijalni radnik	Social worker	30	28
232128	Profesor likovnih predmeta	Art professor	29	17
232207	Profesor hemije	Professor of chemistry	26	22
232119	Profesor pedagogije	Pedagogy professor	26	22
244220	Kriminalist	Police inspector	23	5
214317	Inženjer elektrotehnike	Electrotehnic enginner	22	8
213122	Informatičar	Informatics	22	8
232121	Profesor sociologije	Professor of sociology	14	11
214642	Inženjer prehrambene tehnologije	Food tehnology engineer	11	9
222907	Sanitarni inženjer	Sanitary engineer	11	6
214113	Inženjer arhitekture	Architect	10	6
214115	Inženjer drumskog saobraćaja	Traffic engineer	8	7
244201	Sociolog	Sociologist	8	6
222313	Veterinar	Veterinarian	8	4
232116	Profesor filozofije	Professor of philosophy	7	5
222210	Doktor stomatologije	Doctor of dentistry	6	5
232210	Profesor geografije	Professor of geography	6	3
244216	Komunikolog	communicologist	6	4
246015	Teolog	teologist	5	0
245204	Kipar	sculptor	5	2
232601	Profesor vjeronauke	Catechism professor	4	1
221102	Biolog	Biologist	3	1
245502	Glumac	Actor/actress	3	0
221103	Ekolog	Ecologist	3	3

TABELA 12. – TABLE 12.

**PREGLED BROJA UKUPNO BRISANIH OSOBA SA EVIDENCIJE  
U MJESECU JUNU 2014. PO STEPENU STRUČNOG OBRAZOVANJA**

**REVIEW OF A TOTAL NUMBER OF ERASED PERSONS FROM THE REGISTER IN  
JUNE 2014. BY THE LEVEL OF EDUCATION**

PODRUŽNICA BRANCH OFFICE	UKUPNO TOTAL ŽENA WOMEN	STUPANJ STRUČNOG OBRAZOVANJA LEVEL OF EDUCATION										
		1	2	3	4	5	61	62	71	72	8	
ČAPLJINA	159	19	3	48	45	1	2	9	3	29	0	
	94	13	2	19	25	1	2	5	2	25	0	
ČITLUK	101	4	0	37	39	1	1	4	4	11	0	
	57	1	0	13	25	1	1	4	3	9	0	
JABLANICA	48	5	0	20	16	0	2	0	5	0	0	
	22	4	0	6	7	0	2	0	3	0	0	
KONJIC	96	17	0	38	25	0	2	4	9	1	0	
	29	4	0	12	6	0	0	1	6	0	0	
MOSTAR	443	35	3	144	172	4	6	8	44	27	0	
	203	15	1	48	75	1	2	8	35	18	0	
NEUM	32	5	0	14	9	0	1	0	1	2	0	
	17	4	0	7	4	0	1	0	0	1	0	
PROZOR - RAMA	42	4	0	20	9	0	1	0	4	4	0	
	22	2	0	10	6	0	0	0	1	3	0	
RAVNO	0	0	0	0	0	0	0	0	0	0	0	
	0	0	0	0	0	0	0	0	0	0	0	
STOLAC	57	6	0	30	12	1	0	0	6	2	0	
	30	5	0	14	6	0	0	0	3	2	0	
UKUPNO TOTAL	978	95	6	351	327	7	15	25	76	76	0	
	474	48	3	129	154	3	8	18	53	58	0	



GRAFIKON – 4

**BROJ BRISANIH RADNIKA SA EVIDENCIJE PO MJESECIMA**

**CHART – 4**

**THE NUMBER OF ERASED WORKERS FROM THE REGISTER BY MONTHS**

TABELA 13. – TABLE 13.

**PREGLED BROJA BRISANIH OSOBA S EVIDENCIJE U MJESECU JUNU 2014. GODINE  
PO RAZLOZIMA PRESTANKA VOĐENJA EVIDENCIJE**

**REVIEW OF A NUMBER OF ERASED PERSONS IN JUNE 2014. BY REASONS OF ERASING FROM THE REGISTER**

BIRO BRANCH OFFICE	Ukupno Total	Žena Women	PO RAZLOZIMA PRESTANKA VOĐENJA EVIDENCIJE REASON OF ERASING																		
			1	2	3	4	5	6	7	8	9	10	11	12	13	14	15	16	17	18	20
			ČAPLJINA	159	943	140	0	0	0	0	6	0	1	0	0	0	6	0	0	0	6
ČITLUK	101	57	96	0	0	0	0	3	0	1	0	0	0	0	0	0	0	0	0	1	0
JABLANICA	48	22	42	0	0	0	0	3	0	0	0	0	0	0	0	0	0	2	1	0	0
KONJIC	96	29	80	0	0	0	0	8	0	0	0	0	0	5	0	0	1	2	0	0	0
MOSTAR	443	202	370	1	0	0	0	20	0	5	0	0	0	32	0	0	0	9	1	5	0
NEUM	32	17	28	0	0	0	0	1	0	0	0	0	0	1	0	0	2	0	0	0	0
PROZOR -RAMA	42	22	29	0	0	0	0	2	0	2	0	0	0	3	0	0	0	2	4	0	0
RAVNO	0	0	0	0	0	0	0	0	0	0	0	0	0	0	0	0	0	0	0	0	0
STOLAC	57	30	44	0	0	0	0	7	0	1	0	0	0	0	0	0	5	0	0	0	0
UKUPNO	978	474	829	1	0	0	0	50	0	10	0	0	0	46	1	0	1	28	6	6	0

**LEGENDA – LEGEND:**

Šifra	Naziv
1	Zasnivanje radnog odnosa
2	Registrira gospodarsko društvo ili drugu pravnu osobu odnosno ostvari dividendu temeljem udjela u gospodarskom društvu ili drugoj pravnoj osobi u visini određeno u članku 3. stavak 2. zakona
3	Registrira obrt ili ostvari prihod po bilo kojem osnovu u visini određenoj u članku 3. stavak 2. zakona
4	Bavljenje poljoprivrednom djelatnošću - upis u registar poljoprivrednih proizvođača
5	Zatečen na radu bez ugovora o radu ili pisane izjave poslodavca odnosno rješenja o zasnivanju radnog odnosa ili o postavljanju
6	Ispunjavanje uvjeta za mirovinu prema propisima o mirovinsko-invalidskom osiguranju
7	Trajna nesposobnost za rad
8	Navršeni 65 godina života
9	Izdržavanje kazne zatvora, mjere sigurnosti, zaštitne ili odgojne mjere u trajanju dužem od šest mjeseci
10	Odbijeno se uključiti u obrazovanje na istom stupnju stručne spreme koji je organizirala i snosi troškove služba za zapošljavanje radi povećanja mogućnosti zapošljavanja ili ako bez opravdanog razloga prekinuto, odnosno ne završeno obrazovanje
11	Odbijen odgovarajući posao
12	Ne javljanje službi za zapošljavanje u dva uzastopna roka, bez obavještanja službe o opravdanim razlozima nejavljanja
13	Ne ispunjavanje uvjeta o aktivnom traženju posla
14	Primanje novčane naknade u skladu sa člankom 30. A zakona o izmjenama i dopunama zakona o posredovanju u zapošljavanju i socijalnoj sigurnosti neuposlenih osoba
15	Stjecanje statusa redovnog učenika ili studenta
16	Preseljenje na područje druge općine / države
17	Odjavljivanje sa evidencije
18	Smrt
19	Prelazak kod drugoga savjetodavca
20	Ostvaruje ukupne mjesečne prihode veće dd 25% prosječne mjesečne plaće uprethodnoj godini u FBiH, po bilo kojem temelju, uključujući i dividende

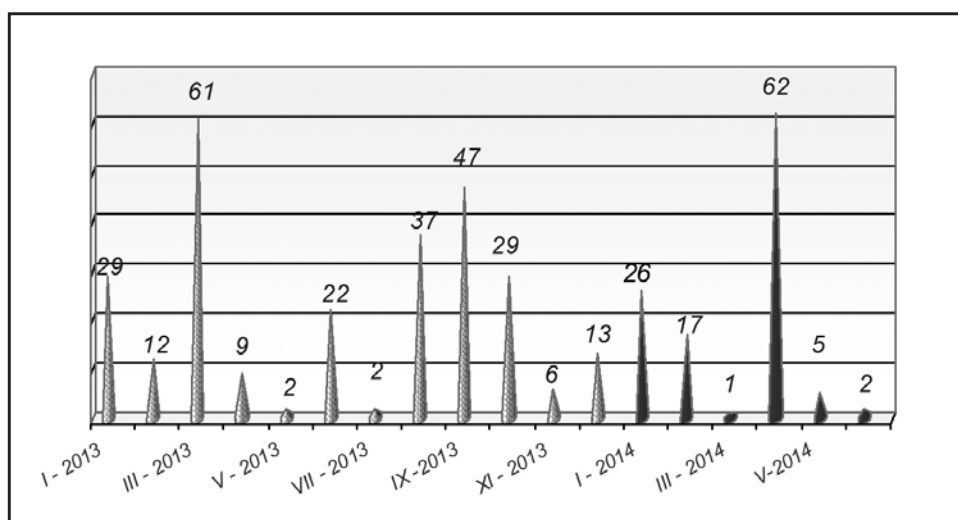


TABELA 14. – TABLE 14.

**PREGLED SLOBODNIH RADNIH MJESTA U MJESECU JUNU 2014. GODINE PO STEPENU STRUČNOG OBRAZOVANJA**

*REVIEW OF A FREE WORK PLACES IN JUNE 2014. BY THE LEVEL OF EDUCATION*

BIRO BRANCH OFFICE	Ukupno Total	Od toa na: Out of that:		PO STEPENU STRUČNOG OBRAZOVANJA LEVEL OF EDUCATION									
		Neodređen Undeterm.	Određeno determined	1	2	3	4	5	61	62	71	72	8
ČAPLJINA	1	1	0	0	0	0	1	0	0	0	0	0	0
ČITLUK	0	0	0	0	0	0	0	0	0	0	0	0	0
JABLANICA	0	0	0	0	0	0	0	0	0	0	0	0	0
KONJIC	0	0	0	0	0	0	0	0	0	0	0	0	0
MOSTAR	0	0	0	0	0	0	0	0	0	0	0	0	0
NEUM	0	0	0	0	0	0	0	0	0	0	0	0	0
PROZOR -RAMA	0	0	0	0	0	0	0	0	0	0	0	0	0
RAVNO	1	1	0	0	0	0	1	0	0	0	0	0	0
STOLAC	0	0	0	0	0	0	0	0	0	0	0	0	0
<b>UKUPNO TOTAL</b>	<b>2</b>	<b>2</b>	<b>0</b>	<b>0</b>	<b>0</b>	<b>0</b>	<b>2</b>	<b>0</b>	<b>0</b>	<b>0</b>	<b>0</b>	<b>0</b>	<b>0</b>



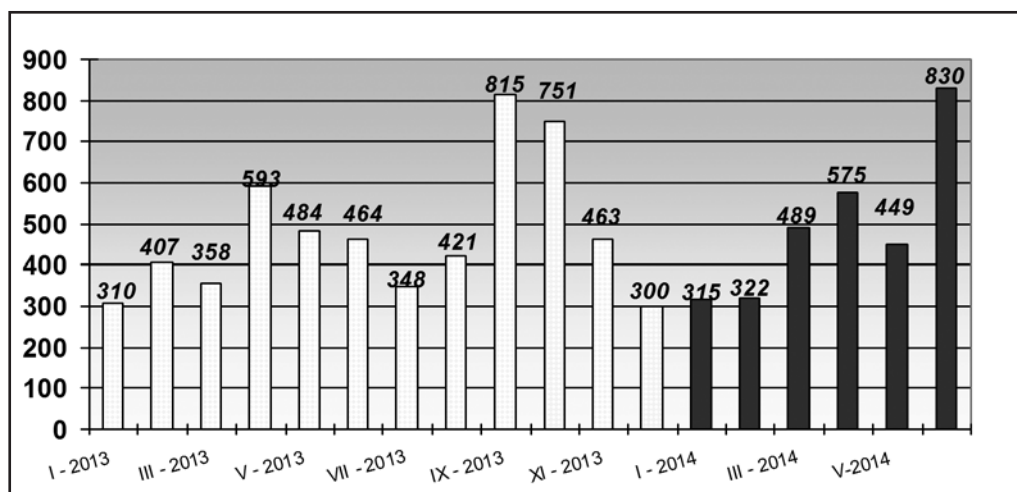
**GRAFIKON – 5**  
**BROJ ISKAZANIH POTREBA ZA RADNICIMA PO MJESECIMA**  
**CHART – 5**  
**THE NUMBER OF REQUIRIES FOR WORKERS BY MONTHS**

TABELA 15. – TABLE 15.

**PREGLED BROJA OSOBA KOJE SU SE ZAPOSLE SA EVIDENCIJE PO STEPENU STRUČNOG OBRAZOVANJA I POLU U MJESECU JUNU 2014.**

REVIEW OF A NUMBER OF EMPLOYED PERSONS FROM THE REGISTER IN JUNE 2014.

BIRO BRANCH OFFICE	Ukupno Total Žena Women	PO STEPENU STRUČNOG OBRAZOVANJA LEVEL OF EDUCATION									
		1	2	3	4	5	61	62	71	72	8
		ČAPLJINA	140	13	3	37	44	1	2	9	3
	86	8	2	18	25	1	2	4	2	24	0
ČITLUK	96	3	0	35	38	1	1	3	4	11	0
	55	1	0	13	24	1	1	3	3	9	0
JABLANICA	42	3	0	18	15	0	2	0	4	0	0
	21	3	0	6	7	0	2	0	3	0	0
KONJIC	80	10	0	34	22	0	2	2	9	1	0
	25	2	0	12	5	0	0	0	6	0	0
MOSTAR	371	22	0	113	153	2	6	8	40	27	0
	173	10	0	39	66	0	2	7	31	18	0
NEUM	28	5	0	12	8	0	1	0	1	1	0
	16	4	0	6	4	0	1	0	0	1	0
PROZOR -RAMA	29	1	0	14	6	0	1	0	4	3	0
	14	0	0	7	4	0	0	0	1	2	0
RAVNO	0	0	0	0	0	0	0	0	0	0	0
	0	0	0	0	0	0	0	0	0	0	0
STOLAC	44	2	0	26	10	0	0	0	4	2	0
	23	1	0	14	4	0	0	0	2	2	0
<b>UKUPNO TOTAL ŽENA WOMEN</b>	<b>830</b>	<b>59</b>	<b>3</b>	<b>289</b>	<b>296</b>	<b>4</b>	<b>15</b>	<b>22</b>	<b>69</b>	<b>73</b>	<b>0</b>
	<b>413</b>	<b>29</b>	<b>2</b>	<b>115</b>	<b>139</b>	<b>2</b>	<b>8</b>	<b>14</b>	<b>48</b>	<b>56</b>	<b>0</b>



GRAFIKON - 6

BROJ ZAPOSLENIH OSOBA SA EVIDENCIJE PO MJESECIMA

CHART - 6

THE NUMBER OF EMPLOYED PERSONS FROM THE REGISTER BY MONTHS

TABELA 16. – TABLE 16.

**PREGLED BROJA ZAPOSLENIH OSOBA SA EVIDENCIJE PO NAJBROJNIJIM  
ZANIMANJIMA U MJESECU JUNU 2014.  
REVIEW OF A NUMBER OF EMPLOYED PERSONS FROM THE REGISTER BY THE MOST NUMEROUS  
PROFESSIONS IN JUNE 2014.**

Str. st. obrazovanja	Šifra	Naziv zanimanja	Svega	Žena
1	999901	radnik za jednostavne poslove drugdje nerazvrstan / rad...	56	26
		ukupno za zanimanje:	56	29
2	411101	daktilograf / daktilograf	2	2
		ukupno za zanimanje:	3	2
3	522102	prodavač / prodavač	52	43
	512204	kuhar / kuhar	33	21
	512303	konobar / konobar	31	5
	723106	automehaničar / automehaničar	27	0
	722211	bravar / bravar	19	0
	832401	vozač teretnog vozila / vozač teretnog vozila	13	0
	514101	frizer / frizer	12	12
	514111	frizer za žene	10	10
	713704	električar održavanja / električar održavanja	5	0
	743601	šivač tekstila / šivač tekstila	4	4
	722308	metaloglodač / kovinoglodač	4	1
	722307	metalotokar,majstor / kovinotokar, majstor	4	0
	724320	mehaničar elektroničar / mehaničar elektroničar	4	0
	721304	autolimar / autolimar	4	0
	743303	krojač ženske odjeće,majstor / krojač ženske odjeće, ma...	3	3
	743202	tkač / tkač	3	3
	742203	stolar,majstor / postolar, majstor	3	2
	732106	keramičar / keramičar	3	0
	713601	instalater vodovoda i kanalizacije	3	0
	723344	mehaničar mašina za preradu nemetala / mehaničar stroje...	3	0
	723370	mašinobravar / strojobravar	3	0
	832201	vozač putničkog automobila / vozač osobnog automobila	3	0
	722306	metalotokar / kovinotokar	3	0
	743301	krojač / krojač	2	2
	826101	rukavalac mašinama za pređenje / rukovatelj strojevima...	2	2
	815901	hemijski laborant / kemijski laborant	2	1
	713702	elektroinstalater / elektroinstalater	2	0
	724108	elektromehaničar za elektroenergetiku / elektromehaniča...	2	0
	723306	monter opreme za grijanje i hlađenje / monter opreme za...	2	0
	742202	stolar / postolar	2	0
	713703	elektroinstalater,specijalizovani / elektroinstalater,...	2	0
	832412	vozač kamiona / vozač kamiona	2	0
	723340	mehaničar alatnih mašina / mehaničar alatnih strojeva	2	0
	741602	proizvođač duvanskih proizvoda / proizvođač duvanskih p...	1	1
	741205	slastičar / poslastičar	1	1
	811204	rukavalac postrojenjem za oplemenjivanje mineralnih sir...	1	1
	411203	operator računara za tekst / operater računara za tekst...	1	1
	514104	kozmetičar / kozmetičar	1	1
	743304	krojač muške odjeće,majstor / krojač muške odjeće, majs...	1	1
	411401	knjigovodstveni operator na računaru / knjigovodstveni...	1	1
	611207	cvječar / cvječar	1	1
	743505	krojač trikotažne odjeće / krojač trikotažne odjeće	1	1
	713606	instalater grijanja i klimatizacije	1	0
	833232	rukavalac građevinskim mašinama / rukovatelj građevinsk...	1	0
	724120	elektromehaničar aparata za domaćinstvo / elektromehani...	1	0
	833317	rukavalac viljuškarom / rukovatelj viljuškarom	1	0
	825109	rukavalac štamparskom mašinom / rukovatelj tiskarskim s...	1	0
	514110	frizer za muškarce	1	0
	827412	konditor / konditor	1	0
	724125	elektromehaničar / elektromehaničar	1	0
	724112	autoelektričar / autoelektričar	1	0
	611102	ratar / ratar	1	0
	813904	keramičar sirove proizvodnje / keramičar sirove proizvo...	1	0
	821202	rukavalac pilom za kamen / rukovatelj pilom za kamen	1	0
	721203	zavarivač / zavarivač	1	0
	721306	aviolimar / aviolimar	1	0
	724404	mehaničar telekomunikacijskih uređaja / mehaničar telek...	1	0
		ukupno za zanimanje:	293	118
4	412110	ekonomski tehničar	49	34
	419006	maturant gimnazije	35	20

	413303	tehničar drumskog saobraćaja / tehničar cestovnog prome...	22	5
	341403	turistički animator / turistički animator	18	8
	311552	mašinski tehničar / strojarski tehničar	16	6
	311320	elektrotehničar / elektrotehničar	14	2
	321212	poljoprivredni tehničar / poljoprivredni tehničar	11	6
	311304	elektroenergetski tehničar / elektroenergetski tehničar...	9	0
	412108	službenik u knjigovodstvu / službenik u knjigovodstvu	8	6
	311214	građevinski tehničar / građevinski tehničar	8	2
	312106	računarski tehničar / računalni tehničar	8	1
	223003	medicinska sestra-tehničar	7	5
	341501	komercijalist / komercijalist	6	5
	323106	medicinska sestra / medicinska sestra	6	4
	311213	građevinski tehničar visokogradnje / građevinski tehnič...	6	2
	414202	referent za poštu / referent za poštu	5	5
	322801	farmaceutski tehničar / farmaceutski tehničar	5	4
	311418	tehničar elektronike / tehničar elektronike	5	1
	411501	sekretarica / tajnica	4	4
	311413	tehničar za telekomunikacije / tehničar za telekomunika...	3	2
	419001	upravni službenik / upravni službenik	3	2
	311408	tehničar elektroničar za računare / tehničar elektronič...	3	1
	321213	šumarski tehničar / šumarski tehničar	3	1
	311212	građevinski tehničar niskogradnje / građevinski tehniča...	3	0
	311303	elektrotehničar za distribuciju električne energije / e...	3	0
	311408	tehničar za telekomunikacijske uređaje i mreže / tehnič...	2	1
	413308	željeznički otpravnik / željeznički otpravnik	2	0
	413309	mašinovođa / strojovođa	2	0
	413312	saobraćajni tehničar / prometni tehničar	2	0
	311922	grafički tehničar / grafički tehničar	2	0
	323201	medicinska sestra babica / medicinska sestra babica	1	1
	233101	razredni učitelj / razredni učitelj	1	1
	322601	fizioterapeut / fizioterapeut	1	1
	331101	saradnik (pomoćnik) u nastavi u osnovnoj školi / suradn...	1	1
	311915	tekstilni tehničar / tekstilni tehničar	1	1
	311706	rudarski tehničar / rudarski tehničar	1	1
	311226	geodetski tehničar / geodetski tehničar	1	1
	311115	hemijski tehničar / kemijski tehničar	1	1
	322502	zubotehničar / zubotehničar	1	1
	311920	tehničar za drvo / tehničar za drvo	1	1
	731111	mehaničar za medicinsku i laboratorijsku opremu / mehan...	1	1
	244123	ekonomista / ekonomist	1	1
	311401	tehničar za elektronske proizvode / tehničar za elektro...	1	0
	344102	carinski službenik / carinski službenik	1	0
	512103	ugostiteljski poslovođa / ugostiteljski poslovođa	1	0
	311315	elektrotehničar za željeznicu / elektrotehničar za želj...	1	0
	311414	tehničar za radio i televizijske uređaje / tehničar za...	1	0
	734506	knjigovezac / knjigovezac	1	0
	311311	elektrotehničar za mjerne instrumente i sklopove / elek...	1	0
	413311	vazduhoplovni otpravnik / zrakoplovni otpravnik	1	0
	311805	tehnički crtač za arhitekturu / tehnički crtač za arhit...	1	0
	512204	kuhar / kuhar	1	0
	723204	aviomehaničar / aviomehaničar	1	0
	512205	kuhar specijaliteta / kuhar specijaliteta	1	0
	832401	vozač teretnog vozila / vozač teretnog vozila	1	0
	413403	komercijalni službenik / komercijalni službenik	1	0
		ukupno za zanimanje:	296	139
5	514101	frizer / frizer	1	1
	522102	prodavač / prodavač	1	1
	723370	mašinobravar / strojobravar	1	0
	832401	vozač teretnog vozila / vozač teretnog vozila	1	0
		ukupno za zanimanje:	4	2
61	244123	ekonomista / ekonomist	3	2
	242912	pravnik / pravnik	3	1
	233114	nastavnik hemije / nastavnik kemije	2	1
	214624	inženjer hemijske tehnologije / inženjer kemijske teho...	1	1
	241910	savjetnik za prodajne metode / savjetnik za prodajne me...	1	1
	412109	ekonomski službenik / ekonomski službenik	1	1
	244101	ekonomista za finansije / ekonomist za financije	1	1
	214206	građevinski inženjer / građevinski inženjer	1	0
	244104	ekonomista menadžmenta / ekonomist menadžmenta	1	0
	214534	mašinski projektant tehnologije montaže / strojarski pr...	1	0
		ukupno za zanimanje:	15	8
62	244123	ekonomista / ekonomist	9	4
	233201	učitelj predškolske djece / učitelj predškolske djece	2	2
	244102	ekonomista za marketing / ekonomist za marketing	2	2

	323101	medicinska sestra za intenzivnu zdravstvenu njegu / med...	1	1
	214115	inženjer drumskog saobraćaja / inženjer cestovnog prome...	1	1
	223003	medicinska sestra-tehničar	1	1
	244101	ekonomista za finansije / ekonomist za financije	1	1
	233116	nastavnik razredne nastave	1	1
	346006	socijalni radnik / socijalni radnik	1	1
	214206	građevinski inženjer / građevinski inženjer	1	0
	222906	ekološko-sanitarni inženjer	1	0
	214317	inženjer elektrotehnike / inženjer elektrotehnike	1	0
		ukupno za zanimanje:	22	14
71	242912	pravnik / pravnik	9	8
	244104	ekonomista menadžmenta / ekonomist menadžmenta	7	6
	244123	ekonomista / ekonomist	6	3
	244101	ekonomista za finansije / ekonomist za financije	5	4
	235105	pedagog / pedagog	3	3
	221315	inženjer agronom / inženjer agronom	3	3
	213121	inženjer računarstva / inženjer računalstva	3	1
	245102	novinar / novinar	3	1
	214556	mašinski inženjer / strojarski inženjer	3	0
	232105	profesor engleskog jezika / profesor engleskoga jezika	2	2
	233117	profesor razredne nastave	2	2
	232101	profesor bosanskog jezika / profesor bosanskoga jezika	2	2
	232102	profesor hrvatskog jezika / profesor hrvatskoga jezika	2	2
	244102	ekonomista za marketing / ekonomist za marketing	2	2
	221319	samostalni istraživač u poljoprivredi / samostalni istr...	2	1
	222210	doktor stomatologije / doktor stomatologije	2	1
	221316	inženjer šumarstva / inženjer šumarstva	2	0
	247007	policijski inspektor / policijski inspektor	1	1
	233201	učitelj predškolske djece / učitelj predškolske djece	1	1
	223004	fizioterapeut	1	1
	232131	profesor fizičke i zdravstvene kulture/profesor tjelesn...	1	1
	214407	inženjer računarske elektronike / inženjer računalne el...	1	1
	232207	profesor hemije / profesor kemije	1	1
	244508	psiholog / psiholog	1	1
	213113	inženjer sistema za personalne računare / inženjer sust...	1	0
	214206	građevinski inženjer / građevinski inženjer	1	0
	244219	kriminolog / kriminolog	1	0
	232118	profesor historije / profesor povijesti	1	0
		ukupno za zanimanje:	69	48
72	244123	ekonomista / ekonomist	11	10
	242912	pravnik / pravnik	10	9
	245102	novinar / novinar	4	4
	244104	ekonomista menadžmenta / ekonomist menadžmenta	4	3
	213121	inženjer računarstva / inženjer računalstva	4	1
	214206	građevinski inženjer / građevinski inženjer	4	0
	235105	pedagog / pedagog	3	3
	214642	inženjer prehrambene tehnologije / inženjer prehrambene...	3	3
	244304	politolog / politolog	3	3
	244101	ekonomista za finansije / ekonomist za financije	3	2
	244102	ekonomista za marketing / ekonomist za marketing	3	1
	232102	profesor hrvatskog jezika / profesor hrvatskoga jezika	2	2
	232131	profesor fizičke i zdravstvene kulture/profesor tjelesn...	2	1
	214115	inženjer drumskog saobraćaja / inženjer cestovnog prome...	2	0
	244508	psiholog / psiholog	1	1
	211307	hemičar / kemičar	1	1
	233201	učitelj predškolske djece / učitelj predškolske djece	1	1
	232128	profesor likovnih predmeta / profesor likovnih predmeta...	1	1
	221302	agronom za povrtlarstvo / agronom za povrtlarstvo	1	1
	214556	mašinski inženjer / strojarski inženjer	1	1
	214640	istraživač biotehnologije / istraživač biotehnologije	1	1
	232601	profesor vjeronauke / profesor vjeronauke	1	1
	221315	inženjer agronom / inženjer agronom	1	1
	244601	socijalni stručnjak u centru / socijalni stručnjak u ce...	1	1
	221316	inženjer šumarstva / inženjer šumarstva	1	1
	244110	ekonomista platnog prometa / ekonomist platnog prometa	1	1
	214643	inženjer biotehnologije / inženjer biotehnologije	1	1
	214201	projektant građevinskih konstrukcija / projektant građ...	1	1
	214317	inženjer elektrotehnike / inženjer elektrotehnike	1	0
		ukupno za zanimanje:	73	56
		<b>ukupno</b>	<b>830</b>	<b>413</b>

TABELA 17. – TABLE 17.

**PREGLED BROJA ZAPOSLENIH OSOBA SA EVIDENCIJE PO  
DJELATNOSTIMA U MJESECU JUNU 2014. GODINE**

**REVIEW OF A NUMBER OF EMPLOYED PERSONS FROM THE REGISTER BY ACTIVITIES IN JUNE 2014.**

BIRO Branch office	Ukupno TOTAL	Žene Women	DJELATNOSTI ACTIVITIES																		
			Neod.	A	B	C	D	E	F	G	H	I	J	K	L	M	N	O	P	Q	00
ČAPLJINA	140	86	25	0	0	0	25	0	7	17	13	3	0	1	41	1	1	1	0	0	30
ČITLUK	96	55	31	0	0	0	10	0	3	33	21	1	0	7	4	1	1	3	0	0	12
JABLANICA	42	21	2	0	0	0	5	0	3	10	13	0	0	0	2	1	1	3	0	0	4
KONJIC	80	25	5	1	0	1	33	0	10	13	8	1	0	4	1	0	0	3	0	0	5
MOSTAR	371	173	109	5	1	0	63	1	18	92	69	13	6	26	6	4	9	14	0	0	44
NEUM	28	16	0	0	0	0	3	0	2	6	11	1	0	1	0	0	1	1	0	0	2
PROZOR-RAMA	29	14	0	4	0	0	5	0	1	4	0	0	0	2	0	0	0	1	0	0	12
RAVNO	0	0	0	0	0	0	0	0	0	0	0	0	0	0	0	0	0	0	0	0	0
STOLAC	44	23	14	0	0	0	9	0	0	9	9	2	1	1	1	0	0	2	0	0	10
<b>UKUPNO TOTAL</b>	<b>830</b>	<b>413</b>	<b>186</b>	<b>10</b>	<b>1</b>	<b>1</b>	<b>153</b>	<b>1</b>	<b>44</b>	<b>184</b>	<b>144</b>	<b>21</b>	<b>7</b>	<b>42</b>	<b>55</b>	<b>7</b>	<b>13</b>	<b>28</b>	<b>0</b>	<b>0</b>	<b>119</b>

**Legenda:**

A - Poljoprivreda, lov i šumarstvo  
 B - Ribarstvo  
 C - Rudarstvo  
 D - Prerađivačka industrija  
 E - Opskrba električnom energijom, plinom i vodom  
 F - Građevinarstvo  
 G - Trgovina  
 H - Ugostiteljstvo  
 I - Prijevoz, skladištenje i veze  
 J - Financijsko posredovanje  
 K - Posredovanje nekretninama, iznajmljivanje i poslovne usluge  
 L - Javna uprava i obrana  
 M - Obrazovanje  
 N - Zdravstvena i socijalna skrb  
 O - Ostale javne javne, društvene, socijalne i osobne uslužne djelatnosti  
 P - Privatna kućanstva sa zaposlenim osobljem  
 Q - Eksteritorijalne organizacije i tijela  
 00 - Neraspoređeno po djelatnostima SKD

**Legend:**

A - Agriculture and forestry  
 B - Fishing  
 C - Mining  
 D - manufacturing industry  
 E - electricity, gas and water supply  
 F - construction  
 G - trade  
 H - catering  
 I - transport, storage and communication  
 J - financial intermediation  
 K - real estate, renting and business service  
 L - public administration and defence  
 M - education  
 N - health and social care  
 O - other public, social services  
 P - privat households with employes  
 Q - exterritorial organisations  
 00 - undisposed by activities

TABELA 18. – TABLE 18.

**PREGLED BROJA PRESTANAKA RADNOG ODNOSA U MJESECU JUNU 2014.  
GODINE - PO STEPENU STRUČNOG OBRAZOVANJA -**

**REVIEW OF A NUMBER OF EMPLOYMENT CESSATION IN JUNE 2014.  
- BY THE LEVEL OF EDUCATION**

BIRO BRANCH OFFICE	Ukupno Total Žena Women	PO STEPENU STRUČNOG OBRAZOVANJA LEVEL OF EDUCATION									
		1	2	3	4	5	61	62	71	72	8
		ČAPLJINA	31	5	0	14	8	1	2	0	1
	14	3	0	6	3	0	2	0	0	0	0
ČITLUK	22	3	0	12	4	0	0	0	2	1	0
	12	1	0	7	2	0	0	0	1	1	0
JABLANICA	10	2	0	1	6	0	0	0	1	0	0
	2	0	0	0	1	0	0	0	1	0	0
KONJIC	79	25	0	36	17	0	1	0	0	0	0
	45	13	0	21	10	0	1	0	0	0	0
MOSTAR	184	17	0	51	88	0	6	2	16	4	0
	94	12	0	21	41	0	4	1	11	4	0
NEUM	5	0	0	0	4	0	0	1	0	0	0
	1	0	0	0	1	0	0	0	0	0	0
PROZOR –RAMA	10	2	0	2	4	0	2	0	0	0	0
	6	1	0	1	2	0	2	0	0	0	0
RAVNO	1	0	0	0	1	0	0	0	0	0	0
	0	0	0	0	0	0	0	0	0	0	0
STOLAC	15	4	0	6	4	0	0	1	0	0	0
	5	2	0	0	2	0	0	1	0	0	0
<b>UKUPNO TOTAL</b>	<b>357</b>	<b>58</b>	<b>0</b>	<b>122</b>	<b>136</b>	<b>1</b>	<b>11</b>	<b>4</b>	<b>20</b>	<b>5</b>	<b>0</b>
<b>ŽENA WOMEN</b>	<b>179</b>	<b>32</b>	<b>0</b>	<b>56</b>	<b>62</b>	<b>0</b>	<b>9</b>	<b>2</b>	<b>13</b>	<b>5</b>	<b>0</b>

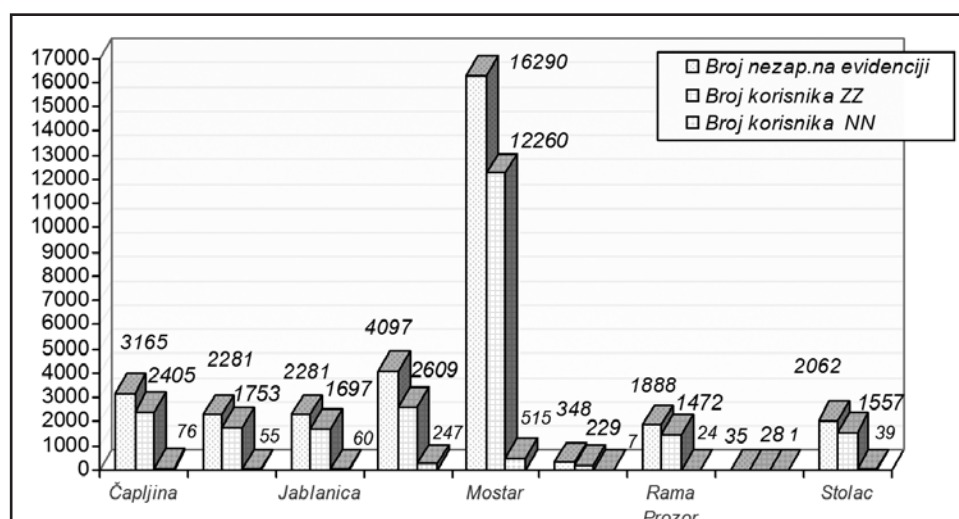


TABELA 19. – TABLE 19.

**PREGLED BROJA KORISNIKA ZDRAVSTVENE ZAŠTITE I NOVČANE NAKNADE NA EVIDENCIJI ZAVODA NA DAN 30.06. 2014. GODINE**

**REVIEW OF A NUMBER OF HEALTH CARE AND PECUNIARY AID USERS IN THE REGISTER ON THE 30.06. 2014.**

<b>BIRO</b> <b>BRANCH OFFICE</b>	<b>BROJ NEZAPOSLENIH OSOBA NA DAN 30.06.2014.</b> <i>No. of unemployed persons on the 30.06.2014.</i>	<b>BROJ KORISNIKA ZDRAVSTVENE ZAŠTITE</b> <i>NO. OF HEALTH CARE USERS</i>	<b>BROJ KORISNIKA NOVČANE NAKNADE</b> <i>NO. OF PECUNIARY AID USERS</i>
ČAPLJINA	3165	2405	76
ČITLUK	2281	1753	55
JABLANICA	2281	1697	60
KONJIC	4097	2609	247
MOSTAR	16290	12260	515
NEUM	348	229	7
PROZOR-RAMA	1888	1472	24
RAVNO	35	28	1
STOLAC	2062	1557	39
<b>UKUPNO TOTAL</b>	<b>32447</b>	<b>24010</b>	<b>1024</b>



**GRAFIKON - 7**  
**BROJ KORISNIKA ZDRAVSTVENE ZAŠTITE I NOVČANE NAKNADE**  
**CHART - 7**

**THE NUMBER OF HEALTH CARE AND PECUNIARY AID USERS**



TABELA 20. – TABLE 20.

**PREGLED BROJA KORISNIKA ZDRAVSTVENE ZAŠTITE NA EVIDENCIJI ZAVODA NA DAN 30.06. 2014. GODINE PO STEPENU STRUČNE SPREME**

REVIEW OF A NUMBER OF HEALTH CARE USERS IN THE REGISTER ON THE 30.06.2014.

BIRO BRANCH OFFICE	Ukupno Total Žena Women	PO STEPENU STRUČNOG OBRAZOVANJA LEVEL OF EDUCATION									
		1	2	3	4	5	61	62	71	72	8
		ČAPLJINA	2405 1244	381 206	46 21	937 422	765 415	9 1	66 49	43 25	90 58
ČITLUK	1753 906	159 86	9 3	749 333	588 306	0 0	51 38	34 25	75 52	88 63	0 0
JABLANICA	1697 762	312 180	36 16	692 210	462 239	7 0	24 13	17 8	137 91	10 5	0 0
KONJIC	2609 1178	808 299	18 9	902 388	596 316	9 0	32 18	45 31	179 104	20 13	0 0
MOSTAR	12260 5957	1941 955	190 102	4175 1450	3963 2115	65 2	312 207	204 116	1046 746	364 264	0 0
NEUM	229 107	35 16	3 2	92 45	65 27	0 0	5 2	8 5	9 3	12 7	0 0
PROZOR -RAMA	1472 718	425 181	23 5	594 263	271 163	1 1	35 25	18 14	50 29	55 37	0 0
RAVNO	28 10	7 2	1 1	10 3	9 3	0 0	0 0	0 0	1 1	0 0	0 0
STOLAC	1557 754	354 199	15 8	593 218	422 223	3 0	30 24	24 14	84 49	32 19	0 0
<b>UKUPNO TOTAL ŽENA WOMEN</b>	<b>24010 11636</b>	<b>4422 2124</b>	<b>341 167</b>	<b>8744 3332</b>	<b>7141 3807</b>	<b>94 4</b>	<b>555 376</b>	<b>393 238</b>	<b>1671 1133</b>	<b>649 455</b>	<b>0 0</b>



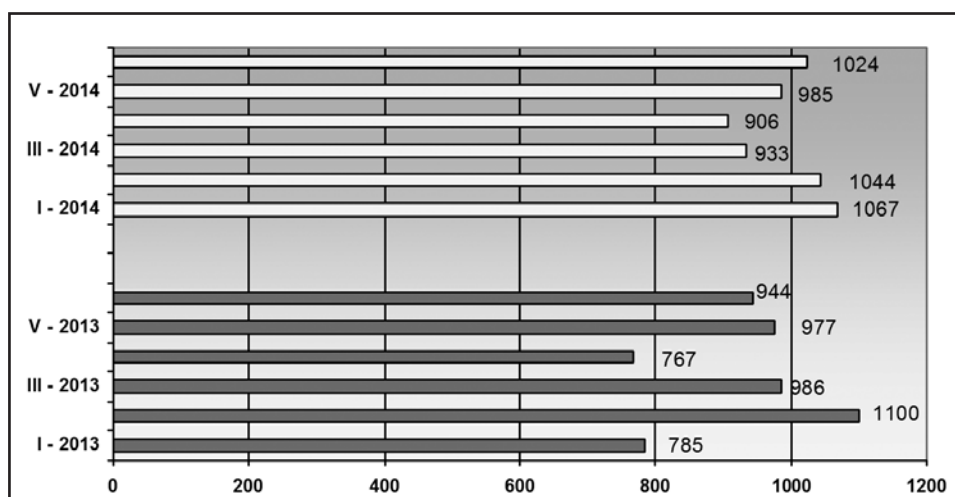
**GRAFIKON - 8**  
**BROJ KORISNIKA ZDRAVSTVENE ZAŠTITE PO MJESECIMA**  
 CHART - 8  
 THE NUMBER OF HEALTH CARE USERS BY MONTHS

TABELA 21. – TABLE 21.

**PREGLED BROJA KORISNIKA NOVČANE NAKNADE I DRUGIH PRAVA PO OPĆINAMA  
NA DAN 30.06. 2014. GODINE**

**REVIEW OF A NUMBER OF PECUNIARY AID USERS AND OTHER PRIVILEGE BY MUNICIPALITIES ON  
THE 30.06.2014.**

Biro Branch office	Ukupno TOTAL	KORIŠTENA PRAVA – USED PRIVILEGES					
	Žena Women	Novčana naknada iz RO	Novčana naknada iz inostranstva	Novčana naknada za demobilisane borce	Produžena novčana naknada	MIO	Osiguranje u slučaj. nesreće na poslu i profesionalno oboljenje
ČAPLJINA	3165	76	0	0	0	0	0
	1630	29	0	0	0	0	0
ČITLUK	2281	55	0	0	0	0	0
	1209	33	0	0	0	0	0
JABLANICA	2281	60	0	0	0	1	0
	1083	15	0	0	0	1	0
KONJIC	4097	246	0	0	1	1	0
	2044	121	0	0	0	1	0
MOSTAR	16290	515	0	0	0	7	0
	8703	216	0	0	0	5	0
NEUM	348	7	0	0	0	0	0
	166	4	0	0	0	0	0
PROZOR- RAMA	1888	24	0	0	0	0	0
	966	9	0	0	0	0	0
RAVNO	35	1	0	0	0	0	0
	12	0	0	0	0	0	0
STOLAC	2062	39	0	0	0	0	0
	1055	20	0	0	0	0	0
UKUPNO TOTAL	32447	1023	0	0	1	9	0
	16868	447	0	0	0	7	0



**GRAFIKON – 9**  
**BROJ KORISNIKA NOVČANE NAKNADE PO MJESECIMA**  
**CHART – 9**  
**THE NUMBER OF PECUNIARY AID USERS BY MONTHS**

TABELA 22. – TABLE 22.

**PREGLED BROJA DEMOBILISANIH BORACA, ČLANOVA  
PORODICA POGINULIH I NESTALIH BORACA I DR.  
NA DAN 30.06. 2014. GODINE**

**REVIEW OF A NUMBER OF DEMILITARIZE SOLDIERS, FAMILY MEMBERS OF FALLEN AND MISSING  
SOLDIERS ETC. ON THE 30.06. 2014.**

BIRO Branch office	DEMOBILISANI BORCI	ČLANOVI PORODICE MEMBERS OF FAMILY		UKUPNO INVALIDA	Od toga: RATNI VOJNI INVALIDI OUT OF THAT: MILITARY INVALIDS	OSOBE SA FAKTOROM OTEŽANE ZAPOŠLJIVOSTI AGGRAVATING EMPLOYMENT PERSONS
	DEMILITARIZE SOLDIERS	Poginulog Fallen	Nestalog Missing	TOTAL INVALIDS		
	TOTAL/WOMEN					
ČAPLJINA	473	9	30	52	29	8
	71	5	19	12	2	1
ČITLUK	435	0	0	12	0	5
	192	0	0	3	0	1
JABLANICA	377	40	100	31	7	5
	36	10	40	9	1	0
KONJIC	928	29	30	56	39	0
	100	16	11	5	0	0
MOSTAR	2408	439	260	509	148	218
	326	245	153	160	4	81
NEUM	51	0	0	3	0	2
	2	0	0	1	0	1
PROZOR- RAMA	366	14	4	44	23	41
	31	4	3	7	0	14
RAVNO	7	0	0	2	0	1
	1	0	0	0	0	0
STOLAC	386	11	41	20	4	10
	33	7	21	7	0	5
UKUPNO TOTAL ŽENA WOMEN	5431	542	465	729	250	290
	792	287	247	204	7	103

**OBJAŠNJENJE ZNAKOVA I POJMOVA:**

1. **NEZAPOSLENE OSOBE** su osobe bez zaposlenja, sposobne za rad, aktivno traže posao, starosne dobi od 15 do 65 godina evidentirane u službama za zapošljavanje
2. **OSOBE KOJE PRVI PUT TRAŽE ZAPOSLENJE** su nezaposlene osobe evidentirane u službama za zapošljavanje, a koje prije nisu bile u radnom odnosu.
3. **NEZAPOSLENE OSOBE ZBOG PRESTANKA RADA ORGANIZACIJA I POSLODAVACA** su osobe koje su evidentirane u službama za zapošljavanje, a ostale su bez posla zbog prestanka obavljanja djelatnosti poslodavca.
4. **KORISNICI NOVČANE NAKNADE** su nezaposlene osobe koje su prijavljene na evidenciju nezaposlenih a koje su prema odredbama Zakona ostvarile ovo pravo.
5. **ZAPOSLENI S EVIDENCIJE SLUŽBE ZA ZAPOSŁJAVANJE** su osobe koje su se zaposlile u zemlji i inozemstvu tijekom izvještajnog mjeseca, a bile su u evidenciji nezaposlenih.
6. **BRISANI IZ EVIDENCIJE** su nezaposlene osobe koje se brišu iz evidencije nezaposlenih prema odredbama Zakona
7. **POTREBE ZA RADNICIMA** predstavljaju broj slobodnih radnih mjesta koje poslodavci prijavljuju tokom izvještajnog mjeseca.

**KVALIFIKACIONA STRUKTURA:**

<b>STEPEN STRUČNOG OBRAZOVANJA I</b>	<b>STEPEN STRUČNOG OBRAZOVANJA II</b>
1	NKV - Nekvalifikovani radnik NSS - Niža stručna sprema
2	PKV - Polukvalifikovani radnik
3	KV - Kvalifikovani radnik
4	SSS - Srednja stručna sprema
5	VKV - Visoko kvalifikovani radnik
61, 62	VŠS - Viša stručna sprema
71,72, 8	VSS - Visoka stručna sprema

**ZNAKOVI:**

- 0 Nema pojave  
 ... Ne raspoloživo se podacima  
 \* Napomena ispod teksta  
 () Procjena podatka

**EXPLANATION OF SYMBOLS AND NOTIONS:**

1. **UNEMPLOYED PERSONS** are persons without employment, capable for work, actively seeking for a job, 15 – 60 years of age, registered in the services for employment (Labor services).
2. **PERSONS WHO ARE LOOKING FOR A JOB FOR THE FIRST TIME** are persons registered in the services for employment, and they have not been employed previously.
3. **UNEMPLOYED PERSONS BECAUSE OF WORK SUSPENSION OF ORGANIZATIONS OR EMPLOYERS** are persons registered in the services for employment (Labour services), but who stayed without a job because of employers work suspension.
4. **PECUNIARY AID USERS** are unemployed persons registered in the Register of unemployed who has realized this privilege through legislate regulations.
5. **EMPLOYED FROM THE REGISTER OF SERVICE FOR EMPLOYMENT (LABOUR SERVICE)** are persons employed in our country or abroad during the reported month, who have been in the Register of unemployed.
6. **REQUIRIES FOR WORKERS** present the number of free work places which employers registered during reported month.
7. **REALIZED REGISTRATIONS ABOUT REQUIRIES FOR WORKERS** present employers information about employing during reported month and give information about really realized registered requiries for workers.

**QUALIFICATION STRUCTURE:**

<b>LEVEL OF EDUCATION I</b>	<b>LEVEL OF EDUCATION II</b>
1	NQ - non-qualified worker LSE - lower school education
2	HQ - half-qualified worker
3	QW - qualified worker
4	SSE - secondary school educat.
5	HQW - highly qualified worker
61, 62	HSE - high school education
71,72, 8	FE - faculty education

**SIGNS – SYMBOLS:**

- 0 without occurrence  
 ... unavailable datas  
 \* comment below text  
 () data evaluation