



Bosna i Hercegovina
Federacije Bosne i Hercegovine
Hercegovačko-Neretvanska županija/kanton
Služba za zapošljavanje HNŽ/HNK
MOSTAR

BIROI:

Čapljina

Čitluk

Jablanica

Konjic

Mostar

Neum

Prozor - Rama

Ravno

Stolac

STATISTIČKI BILTEN
ZA MAJ 2014.

STATISTIČKI BILTEN

Službe za zapošljavanje HNŽ/HNK
MOSTAR

Broj: 5

Godina: XII

Juni, 2014. godine

IZDAVAČ:
SLUŽBA ZA ZAPOŠLJAVANJE HNŽ/HNK
Mostar

Ul. Kralja Tvrtka 19
88000 Mostar
Tel./fax: +387 36/334-800; 334-801

E-mail: informiranje@zzz.tel.net.ba
www.szzhnz-k.ba

Priprema i obrada:

Sektor za analizu, plan i informatiku:

Jasna Nikolić, dipl. oec.
Dragica Jeličić, statističar
Alen Začinović, operator
Vjekoslav Novak, administrator

Urednik:

Ivan Pušić, dipl.oec.
E-mail: ivan.pusic@zzz.tel.net.ba

Za izdavača:

Vlado Čuljak, ravnatelj

**STATISTIČKI BILTEN
ZA MAJ 2014.**

**STATISTICAL BULLETIN
FOR MAY 2014.**

UVODNE NAPOMENE..... 6

| | |
|--|----|
| -- TABELA 1. - Zaposlenost po djelatnostima u Hercegovačko-Neretvanskoj županiji/kantonu | 12 |
| - TABELA 2. - Zaposlenost po općinama..... | 12 |
| - TABELA 3. - Pregled stanja i fluktuacije nezaposlenih osoba tokom mjeseca maja 2014. godine GRAFIKON-1..... | 13 |
| - TABELA 4. - Pregled broja novoprijavljenih osoba na evidenciji u mjesecu maju 2014 . godine po stepenu stručnog obrazovanja GRAFIKON-2 | 14 |
| - TABELA 5. - Pregled broja nezaposlenih osoba na evidenciji na dan 31.05. 2014. godine po stepenu stručnog obrazovanja i polu..... | 15 |
| - TABELA 6. - Pregled broja nezaposlenih osoba na evidenciji na dan 31.05. 2014. godine po stepenu stručnog obrazovanja GRAFIKON - 3 | 16 |
| - TABELA 7. - Pregled broja nezaposlenih osoba po dužini čekanja na zaposlenje, po stepenu stručnog obrazovanja i polu na dan 31.05. 2014. godine | 17 |
| - TABELA 8. - Pregled broja nezaposlenih osoba po godinama starosti, po stepenu stručne obrazovanja i polu na dan 31.05. 2014. | 18 |
| - TABELA 9. - Pregled broja nezaposlenih osoba po godinama starosti, dužini čekanja na zaposlenje i polu na dan 31.05.2014. | 19 |
| - TABELA 10. - Pregled broja nezaposlenih osoba na evidenciji na dan 31.05.2014. godine – nezaposlene osobe bez radnog iskustva po stepenu stručnog obrazovanja | 20 |
| - TABELA 11. - Pregled broja nezaposlenih osoba na evidenciji po najbrojnijim zanimanjima na dan 31.05.2014. godine | 21 |

| | |
|---|----------|
| PREFACE NOTE | 6 |
| - Table 1. – Employment by activities (Herzegovina-Neretva Canton) | 12 |
| - Table 2. – Employment by municipalities | 12 |
| - Table 3. – Review of the condition and fluctuation of unemployed during May 2014. CHART – 1 | 13 |
| - Table 4. – Review of a number of newly-registered persons in the Register in May 2014. – by the level of education CHART – 2 | 14 |
| - Table 5. – Review of a number of unemployed in the Register on the 31.05.2014. – by the level of education and gender | 15 |
| - Table 6. – Unemployed persons in the Register on the 31.05.2014. – by the level of education CHART – 3 | 16 |
| - Table 7. - Review of the unemployed persons by time span for job - by the level of education on the 31.05.2014..... | 17 |
| - Table 8. - Review of the unemployed persons by age and the level of Education on the 31.05.2014..... | 18 |
| - Table 9. - Review of the unemployed persons by age, time span for job and gender on the 31.05.2014..... | 19 |
| - Table 10. – Review of the unemployed persons in the Register on the 31.05.2014. – unemployed persons without a work experience by the level of education | 20 |
| - Table 11. – Review of a number of unemployed persons in the Register by the most numerous professions on the 31.05.2014. | 21 |

| | |
|--|----|
| - TABELA 12. - Pregled broja ukupno brisanih osoba sa evidencije po stepenu stručnog obrazovanja i -polu u mjesecu maju 2014. godine GRAFIKON – 4 | 23 |
| - TABELA 13. - Pregled broja ukupno bisanih sa evidencije u mjesecu maju 2014. godine - po razlozima prestanka vođenja evidencije | 24 |
| - TABELA 14. - Pregled slobodnih radnih mjesta u mjesecu maju 2014. godine - po stepenu stručnog obrazovanja GRAFIKON- 5..... | 25 |
| - TABELA 15. - Pregled broja osoba koje su se zaposlile sa evidencije u mjesecu maju 2014. godine - po stepenu stručnog obrazovanja i polu GRAFIKON - 6 | 26 |
| - TABELA 16. - Pregled broja zaposlenih osoba sa evidencije po najbrojnim zanimanjima u mjesecu maju 2014. godine | 27 |
| - TABELA 17. - Pregled broja zaposlenih osoba sa evidencije po djelatnostima u mjesecu maju 2014. godine | 30 |
| - TABELA 18. - Pregled broja prestanaka radnog odnosa u mjesecu maju 2014. godine – po stepenu stručnog obrazovanja | 31 |
| - TABELA 19. - Pregled broja korisnika zdravstvene zaštite i novčane naknade na evidenciji na dan 31.05. 2014.godine GRAFIKON – 7 | 32 |
| - TABELA 20. - Pregled broja korisnika zdravstvene zaštite na evidenciji na dan 31.05. 2014. godine - po stepenu stručnog obrazovanja i polu GRAFIKON – 8 | 33 |
| - TABELA 21. - Pregled broja korisnika novčane naknade i drugih prava, po općinama na dan 31.05. 2014. godine GRAFIKON – 9 | 34 |
| - TABELA 22. - Pregled broja demobilisanih boraca ,članova porodica poginulih ili nestalih boraca domovinskog rata i dr. na dan 31.05. 2014. godine | 35 |

| | | |
|---------------|--|----|
| - Table 12. - | Review of a total number of erased persons by the level of education and gender in May 2014. CHART – 4 | 23 |
| - Table 13. - | Review of a number of erased persons in May 2014. by reasons of erasing from the Register | 24 |
| - Table 14. - | Review of a free work places in May 2014. by the level of education CHART – 5 | 25 |
| - Table 15. - | Review of a number of employed persons from the Register in May 2014. – by the level of education and gender CHART – 6 | 26 |
| - Table 16. - | Review of a number of employed persons from the Register by the most numerous professions in May 2014 | 27 |
| - Table 17. - | Review of a number of employed persons from the Register by activities in May 2014 | 30 |
| - Table 18. - | Review of a number of employment cessation in May 2014. by the level of education ... | 31 |
| - Table 19. - | Review of a number of health care and pecuniary aid users in the Register on the 31.05. 2014. CHART – 7 | 32 |
| - Table 20. - | Review of a number of health care users in the Register on the 31.05. 2014. by the level of education and gender CHART – 8 | 33 |
| - Table 21. - | Review of a number of pecuniary aid users and other Privilege by municipalities in the Register on the 31.05. 2014. CHART – 9 | 34 |
| - Table 22. - | Review of a number of demilitarize soldiers, family members of fallen and missing soldiers etc. on the 31.05. 2014. | 35 |

NEZAPOSLENOST I ZAPOŠLJAVANJE U MAJU 2014 . GODINE

Krajem maja 2014. godine na evidenciji Službe za zapošljavanje Hercegovačko - Neretvanske županije/ kantona bilo je evidentirano 32.756 nezaposlenih osoba, što je u poređenju sa prosječnom nezaposlenošću u 2013. godine više za 2,1 % , a u odnosu na prošli mjesec manje za 0,1 %.

Gledano po općinama najveći broj registrovanih nezaposlenih osoba nalazi se u općini Mostar (16.410 ili 50,1 %), zatim u općini Konjic (4.051 ili 12,4 %), slijedi Čapljina (3.258 ili 9,9 %), Čitluk (2.3426 ili 7,1 %), Jablanica (2.292 ili 7,0 %), Stolac (2.085 ili 6,4 %), Prozor – Rama (1.912 ili 5,9 %), Neum (372 ili 1,2 %) i općina Ravno sa 34 nezaposlene osobe na evidenciji .

U kvalifikacionoj strukturi nezaposlenih osoba najveći broj čine osobe u trećem stepenu stručnog obrazovanja 11.666, što predstavlja udio od 35,6 %, zatim slijedi četvrti stepen sa 9.565 osoba ili 29,2 %, prvi stepen 6.890 ili 21,0 %, stepen 71 2.012 ili 6,1 %, stepen 72 sa 781 osoba ili 2,4 %, -stepen 61 703 ili 2,1 %, drugi stepen 522 ili 1,6 %, stepen 62 sa 491 osoba ili 1,5 % i peti stepen 126 ili 0,4 % .

Od ukupnog broja osoba koje traže zaposlenje krajem maja 2014. godine bilo je 17.018 žena, što čini 51,9 % .

U ukupnom broju na posao čeka do 1 godine dana 6.968 osoba ili 21,3 %, a preko 9 godina čeka njih 6.931 ili 21,1 %. Na evidenciji nezaposlenih osobe do 30 godina starosti čine 30,2 % (9.890 osoba), a svaka četvrta osoba na evidenciji je stara preko 50 godina (8.145 osoba ili 24,9 %).

Nezaposlenih osoba koji traže prvo zaposlenje je bilo 13.248 , što od ukupnog broja predstavlja 40,4 % . Broj žena koje prvi put traže zaposlenje iznosi 7.171 ili 21,9 % od ukupnog broja nezaposlenih osoba .

Najviše nezaposlenih osoba na dan 31.05. 2014. godine po pojedinim stepenima stručnog obrazovanja ima u sljedećim zanimanjima :

1 , 2 STEPEN STRUČNOG OBRAZOVANJA:

| | |
|--|------|
| • radnici za jednostavne poslove..... | 6879 |
| • daktilograf..... | 89 |
| • kuhinjski pomoćnik | 61 |
| • radnik u tekstilnoj proizvodnji..... | 54 |
| • krojač | 27 |
| • pomoćni zidar | 23 |
| • pomoćni cvječar..... | 21 |
| • moler | 17 |
| • šivač | 13 |
| • itd. | |

UNEMPLOYMENT AND EMPLOYMENT IN MAY 2014.

At the end of May 2014, there were 32.756 unemployed persons in the Register of Service for employment (Labour Service) at H-N Canton. In comparison with the average unemployment in 2013, the number of unemployed has grown for 2,1 %, and in comparison with last month is less for 0,1 %.

Mostar municipality has the biggest number of registered unemployed persons (16.410 or 50,1 %), after that Konjic municipality (4.051 or 12,4 %), followed by Čapljina (3.258 or 9,9 %), Čitluk (2.342 or 7,1 %), Jablanica (2.292 or 7 %), Stolac (2.085 or 6,4 %), Prozor - Rama (1.912 or 5,9 %), Neum (372 or 1,2 %) and municipality Ravno with 34 unemployed persons in the Register.

In the qualification structure of unemployed persons the biggest number makes **3. level of education** 11.666, what presents a portion of 35,6 %, followed by **4. level of education** with 9.565 persons or 29,2 %, **1. level of education** with 6.890 or 21 %, **71. level of education** with 2.012 or 6,1 %, **72. level of education** with 781 or 2,4 %, **61. level of education** with 703 or 2,1 %, **2. level of education** with 522 or 1,6 %, **62. level of education** with 491 or 1,5 % . , **5. level of education** with 126 or 0,4 % .

At the end of May 2014., there were 17.018 women what makes 51,9 % out of total number of persons were looking for a job.

In a total number of unemployed on job waits : till one year 6.968 or 21,3 % and over nine years 6.931 or 21,1 % persons. In the register young persons till 30 years of age make 30,2 % (9.890 persons), and every fourth person in the register is older than 50 years of age (8.145 or 24,9 %).

There were 13.248 persons who were looking for a job for a first time, what makes 40,4 % out of total number. The number of women who were looking for job for the first time, was 7.171 or 21,9 % from the total number of unemployed persons.

The biggest number of the persons without employment, by the single levels of education, on the 31.05.2014. was in next professions :

1. & 2. LEVEL OF EDUCATION :

| | |
|-----------------------------------|-------|
| • workers without profession..... | 6.879 |
| • typist | 89 |
| • cook assistant | 61 |
| • textile garment worker | 54 |
| • tailor | 27 |
| • mason assistant | 23 |
| • assistant of florist..... | 21 |
| • dyer assistant..... | 17 |
| • garment sewer | 13 |
| • etc..... | |

3, 5 STEPEN STRUČNOG OBRAZOVANJA :

| | |
|------------------------------|------|
| • prodavač..... | 2136 |
| • frizer za žene..... | 870 |
| • automehaničar..... | 868 |
| • bravar..... | 837 |
| • konobar..... | 661 |
| • kuhar..... | 590 |
| • vozač teretnog vozila..... | 455 |
| • matalostrugar..... | 454 |
| • itd..... | |

4 STEPEN STRUČNOG OBRAZOVANJA :

| | |
|-------------------------------------|------|
| • ekonomski tehničar..... | 1672 |
| • maturant gimnazije..... | 1455 |
| • mašinski tehničar..... | 788 |
| • medicinski tehničar..... | 455 |
| • tehničar drumskog saobraćaja..... | 415 |
| • turistički animator..... | 411 |
| • poljoprivredni tehničar..... | 380 |
| • elektrotehničar..... | 370 |
| • itd..... | |

61, 62 STEPEN STRUČNOG OBRAZOVANJA :

| | |
|----------------------------------|-----|
| • ekonomski službenik..... | 227 |
| • pravnik..... | 116 |
| • učitelj predškolske djece..... | 99 |
| • razredni učitelj..... | 71 |
| • socijalni radnik..... | 49 |
| • nastavnik hemije..... | 31 |
| • inženjer računarstva..... | 29 |
| • itd..... | |

71, 72, 8 STEPEN STRUČNOG OBRAZOVANJA :

| | |
|--|-----|
| • pravnik..... | 466 |
| • ekonomist..... | 264 |
| • inženjer agronom..... | 153 |
| • profesor engleskog jezika..... | 139 |
| • psiholog..... | 114 |
| • profesor razredne nastave..... | 112 |
| • ekonomist za finansije..... | 97 |
| • pedagog..... | 88 |
| • novinar..... | 86 |
| • profesor hrvatskog jezika..... | 80 |
| • profesor tjelesne i zdravstvene kulture..... | 73 |
| • građevinski inženjer..... | 63 |
| • mašinski inženjer..... | 58 |
| • itd..... | |

3. & 5. LEVEL OF EDUCATION :

| | |
|----------------------------|------|
| • salesman..... | 2136 |
| • ladies hairdresser | 870 |
| • car mechanic | 868 |
| • locksmith..... | 837 |
| • waiter | 661 |
| • cook..... | 590 |
| • driver..... | 455 |
| • lathe operator | 454 |
| • etc..... | |

4. LEVEL OF EDUCATION :

| | |
|--------------------------------|------|
| • economy technician | 1672 |
| • gymnasium graduate..... | 1455 |
| • machine technician | 788 |
| • medicine technician | 455 |
| • roadtraffic technician | 415 |
| • tourist technician..... | 411 |
| • agronomy technician..... | 380 |
| • electro-technician..... | 370 |
| • etc..... | |

61. & 62. LEVEL OF EDUCATION :

| | |
|---------------------------|-----|
| • economist..... | 227 |
| • lawyer | 116 |
| • pre-school teacher..... | 99 |
| • class teacher | 71 |
| • social worker..... | 49 |
| • chemistry teacher | 31 |
| • computer engineer | 29 |
| • etc..... | |

71., 72. & 8 LEVEL OF EDUCATION :

| | |
|--|-----|
| • lawyer | 466 |
| • economist..... | 264 |
| • agriculture engineer | 153 |
| • english language professor | 139 |
| • psychologist | 114 |
| • class professor..... | 112 |
| • economist (financial) | 97 |
| • pedagogist..... | 88 |
| • journalist | 86 |
| • professor of Croatian language..... | 80 |
| • professor of physical and health culture | 73 |
| • civil engineer | 63 |
| • machine engineer | 58 |
| • etc..... | |

U ovom mjesecu evidentirano je 582 novoprijavljene osobe. Istovremeno je zbog zaposlenja brisano 449 osoba, a po raznim drugim osnovama (promjena stepena stručnog obrazovanja, neredovno javljanje, sticanje uslova za penziju, preseljenje, uključanje u redovno školovanje, smrt, ostvarenje prihoda iznad četvrtine prosječne mjesečne plaće u FBiH iz prethodne godine, itd.) brisane su sa evidencije još 168 osobe.

Od ukupnog broja novoprijavljenih osoba njih 437 su se javili na evidenciju zbog prestanka radnog odnosa.

Krajem maja zdravstvenu zaštitu putem Službe za zapošljavanje koristilo je 24.349 nezaposlenih osoba ili 74,3 %. To znači da na svake četiri osobe evidentirane kod Službe za zapošljavanje tri su istovremeno i korisnici zdravstvene zaštite.

Posmatrano po općinama najveći udio korisnika zdravstvene zaštite u ukupnom broju nezaposlenih ima Ravno 79,4 %, Prozor – Rama 77,8 %, Čitluk 77,2 %, Čapljina 76,5 %, Mostar 75,5 %, Stolac 75,2 %, Jablanica 74,8 %, Neum 67,2 % i Konjic 64,2 %.

Krajem mjeseca evidentirano je i 985 korisnika novčane naknade što je u odnosu na prošli mjesec više za 8,7 %. Od ukupnog broja 52,9 % korisnika novčane naknade otpada na Mostar, na Konjic 18,5 %, na Čaplinu 8,8 %, na Čitluk 6,8 %, na Jablanicu 3,3 % itd.

U ovom mjesecu trinaest osoba sa evidencije nezaposlenih steklo je pravo na dopun staža do tri godine za odlazak u penziju.

Na evidenciji je bilo ukupno 5.477 demobilisanih boraca (svaki šesti na evidenciji), kao i 1.017 članova porodica poginulih i nestalih boraca. Broj demobilisanih boraca je za 0,8 % manji nego prošlog mjeseca.

U ukupnom broju nezaposlenih osoba krajem maja nalazi se i 248 ratnih vojnih invalida, 292 osoba sa faktorom otežane zapošljivosti, kao i 474 ostalih invalida.

U maju su preduzeća putem Službe za zapošljavanje iskazala potrebu za 5 radnika. Tokom ovog mjeseca 449 osoba sa evidencije nezaposlenih su zasnovala radni odnos.

Najbrojnija zanimanja u kojima su se osobe zaposlile su: prodavač 36, ekonomski tehničar 33, radnik za jednostavne poslove 30, maturant gimnazije 29, tehničar drumskog saobraćaja 15, automehaničar 13, turistički animator 13, konobar 11, mašinski tehničar 9, elektrotehničar 8, medicinski tehničar 7, pravnik 6, ekonomist 6, itd.

Najviše osoba se zaposlilo u ugostiteljstvu, trgovini, prerađivačkoj industriji, ostalim javnim društvenim, socijalnim i ličnim uslužnim djelatnostima, zdravstvu i socijalnoj pomoći, prevozu, skladištenju i vezama, građevinarstvu, posredovanju nekretninama, obrazovanju, javnoj upravi itd.

Uz prethodnu saglasnost Federalnog zavoda za zapošljavanje tokom izvještajnog mjeseca je izdano 8 (osam) radnih dozvola strancima.

Prema podacima Federalnog zavoda za statistiku, dobivenih od organizacija – poslodavaca, u veljači 2014. godine u Hercegovačko – Neretvanskoj županiji / kantonu bilo je zaposleno 47.304 radnika.

U privredi je radilo 27.004 radnika ili 57,1 %, a u neprivredi 20.300 ili 42,9 %.

Broj zaposlenih u februaru 2014. u odnosu na prosjek 2013. godine veći je za 595 radnika ili za 1,3 %, a u odnosu na januar 2014. veći za 42 radnika ili za 0,1 %.

In the observed month there were 582 newly-registered persons evidenced. At the same time because of employment 449 persons were erased, also by other different reasons (changing the level of education, irregular advising, gaining a conditions for pension, removal, income over a quarter of monthly salary in F BiH, death, etc.) 168 persons were erased from the Register.

Out of a total number of newly reported 437 persons reported themselves because of work ceasing.

At the end of May through the Service for employment (Labour Service), health care was using 24.349 unemployed persons or 74,3 %. That means, that on every fourth person registered at the Service, three of them are at the same time users of health care .

Observed by municipality the biggest portion of health care users in a total number of unemployed has Ravno 79,4 %, followed by Prozor - Rama 77,8 %, Čitluk 77,2 %, Čapljina 76,5 %, Mostar 75,5 %, Stolac 75,2 %, Jablanica 74,8 %, Neum 67,2 % and Konjic 64,2 % .

At the end of May 985 users of pecuniary aid were evidenced and in comparison with last month has grown for 8,7 %. Out of a total number 52,9 % of users of pecuniary aid belong to Mostar; 18,5 % to Konjic; 8,8 % to Čapljina; 6,8 % to Čitluk and 3,3 % to Jablanica.

During this month 13 persons from the Register did make additional payment to the three years of pension contribution .

Total number of the demilitarize soldiers in the Register was 5.477 (every sixth in the Register), as well as 1.017 family members of fallen and missing soldiers (defenders). The number of demilitarize soldiers is less for 0,8 % in comparison with last month .

In a total number of unemployed persons at the end of May there were 248 disabled war veterans, 292 persons with aggravating employment factor and 474 other invalids.

In May companies (firms) shown need for just 5 workers. During this month 449 persons from the Register were employed .

During this month the most numerous employed professions were : salesman 36, economy technician 33, workers for simple jobs 30, gymnasium graduated 29, road traffic technician 15, car mechanic 14, touristic technician 13, waiter 11, machine technician 9, electro technician 8, lawyer 6, economist 6, etc.

The biggest number was employed in the catering, commerce, manufacturing industry, other public, social and personal obliging activities, health and social care, transportation, warehouse and connection, civil engineering, real estate, education, public defence, etc.

Following agreement with Federal Labour service during reported month 8 work permits were issued to the foreigners .

Following the datas of the Federal Institute for statistics, obtained from organizations–employers, in February 2014., 47.304 workers were employed in H-N canton .

27.004 workers or 57,1 % worked in the economy, and 20.300 or 42,9 % worked in the non-economy .

The number of employed in February 2014. in a comparison with an average in 2013. has grown for the 595 workers or 1,3 %, and in comparison with January 2014. has grown for the 42 workers or 0,1 % .

TABELA 1. – TABLE 1.

ZAPOSLENOST po djelatnostima u Hercegovачko – Neretvanskom kantonu / županiju *
EMPLOYMENT by activities at the Herzegovina – Neretva Canton

| DJE LATNOST – ACTIVITY | BROJ ZAPOSLENIH – NO. OF EMPLOYED | | | | |
|--|---------------------------------------|---------------|---------------|--|--------------|
| | Prosje k 2013. Average 2013. | I 2014. | II 2014. | INDEKS – INDEKS | |
| | | | | II 2014. Pros- aver. 2013. | I 2014. |
| | UKUPNO HNŽ/K – TOTAL HN CANTON | 46.712 | 47.262 | 47304 | 101,3 |
| <i>A – Poljoprivreda , šumarstvo i ribolov - Agriculture, forestry and fishing</i> | 592 | 552 | 563 | 95,1 | 102,0 |
| <i>B – Vađenje ruda i kamena – Mining</i> | 110 | 110 | 111 | 100,9 | 100,9 |
| <i>C – Prerađivačka industrija – Manufacturing</i> | 6.395 | 6.489 | 6.503 | 101,7 | 100,2 |
| <i>D – proizvodnja i opskrba električnom energijom, plinom i parom i klimatizacija – Production and supply of electricity and gas</i> | 1.830 | 1.822 | 1.814 | 99,1 | 99,6 |
| <i>E – Opskrba vodom, uklanjanje otpadnih voda, upravljanje otpadom, te sanacija okoliša - Water supply, effluent removing, waste management</i> | 987 | 993 | 988 | 100,1 | 99,5 |
| <i>F – Građevinarstvo – Construction</i> | 2.313 | 2.319 | 2.326 | 100,6 | 100,3 |
| <i>G – Trgovina na veliko i malo; popravak motornih vozila i motocikala – Retail and wholesale trade; repair of motor vehicles and motorcycles</i> | 8.291 | 8.457 | 8.394 | 101,2 | 99,3 |
| <i>H – Prijevoz, skladištenje - Transport and storage</i> | 2.262 | 2.274 | 2.255 | 99,7 | 99,2 |
| <i>I – Hoteliјstvo i ugostiteljstvo – Hotel industry and catering</i> | 2.363 | 2.727 | 2.727 | 115,4 | 100,0 |
| <i>J – Informacije i komunikacije – Information and communication</i> | 1.364 | 1.325 | 1.323 | 97,0 | 99,8 |
| <i>K – Financijske djelatnosti i osiguranje - Financial activities and insurance</i> | 1.412 | 1.356 | 1.349 | 95,5 | 99,5 |
| <i>L – Poslovanje nekretninama - Real estate</i> | 117 | 210 | 208 | 177,8 | 99,0 |
| <i>M – Stručne, naučne i tehničke djelatnosti – Scientific and technical activities</i> | 875 | 966 | 965 | 110,3 | 99,9 |
| <i>N – Administrativne i pomoćne uslužne djelatnosti – Administrative and service activities</i> | 2.162 | 2.303 | 2.374 | 109,8 | 103,1 |
| <i>O – Javna uprava i obrana; obvezno socijalno osiguranje - Public administration and defence; obligatory social insurance</i> | 4.793 | 4.592 | 4.623 | 96,5 | 100,7 |
| <i>P – Obrazovanje – Education</i> | 4.299 | 4.396 | 4.408 | 102,5 | 100,3 |
| <i>Q – Zdravstvena i socijalna skrb- Health and social care</i> | 3.750 | 3.828 | 3.831 | 102,2 | 101,1 |
| <i>R – Umjetnost, zabava i rekreacija – Art, entertainment and recreation</i> | 1.188 | 895 | 894 | 75,3 | 99,9 |
| <i>S – Ostale uslužne djelatnosti – Other service activities</i> | 500 | 598 | 598 | 119,6 | 100,0 |
| <i>00 – Neraspoređeno po djelatnostima SKD</i> | 1.109 | 1.050 | 1.050 | 94,7 | 100,0 |

TABELA 2. - TABLE 2.

ZAPOSLENOST PO OPĆINAMA ** - EMPLOYMENT BY MUNICIPALITIES

| OPĆINA MUNICIPALITY | BROJ ZAPOSLENIH – NO. OF EMPLOYED | | | | |
|------------------------|--|---------------|---------------|----------------------------------|--------------|
| | Prosje k 2013. Average 2013. | I 2014. | II 2014. | INDEKS – INDEKS | |
| | | | | II 2014. Pros.-Aver. 2013. | I 2014. |
| | UKUPNO H-N Ž – TOTAL H-N Canton | 46.712 | 47.262 | 47.304 | 101,3 |
| <i>ČAPLJINA</i> | 3.321 | 3.283 | 3.286 | 98,9 | 100,1 |
| <i>ČITLUK</i> | 4.771 | 4.599 | 4.624 | 96,9 | 100,5 |
| <i>JABLANICA</i> | 1.882 | 1.905 | 1.905 | 101,2 | 100,0 |
| <i>KONJIC</i> | 4.699 | 4.790 | 4.823 | 102,6 | 100,7 |
| <i>MOSTAR</i> | 29.048 | 29.633 | 29.609 | 101,9 | 99,9 |
| <i>NEUM</i> | 986 | 942 | 936 | 99,9 | 99,4 |
| <i>PROZOR-RAMA</i> | 1.051 | 1.140 | 1.154 | 109,8 | 101,2 |
| <i>RAVNO</i> | 66 | 66 | 66 | 100,0 | 100,0 |
| <i>STOLAC</i> | 888 | 904 | 901 | 101,5 | 99,7 |

* Mjesečni statistički pregled Federacije BiH po

** županijama/kantonima Federalnog Zavoda za statistiku, za april 2014.

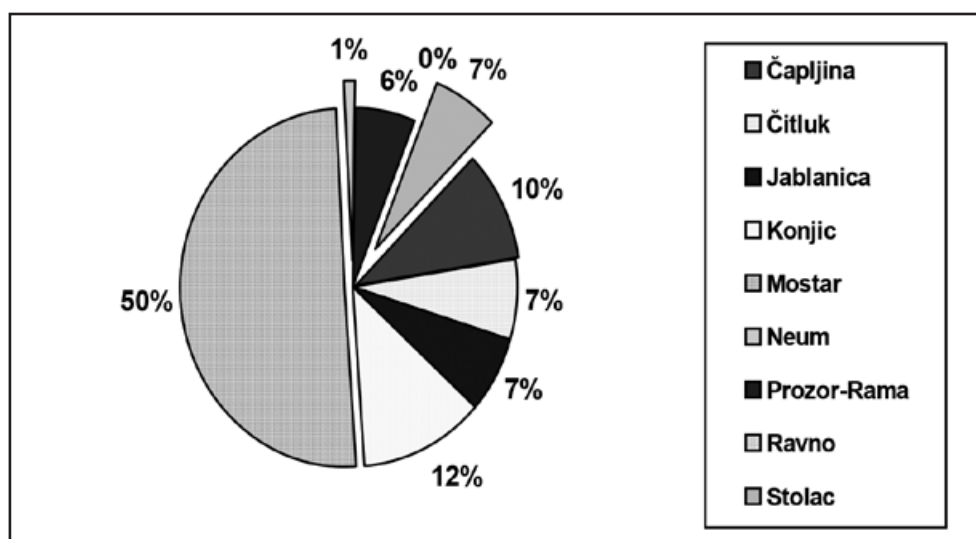
(Monthly statistic review of Federation BiH by Cantons from the Federal Institute for statistics, April 2014.)

TABELA 3. – TABLE 3.

**PREGLED STANJA I FLUKTUACIJE NEZAPOSLENIH OSOBA TIJEKOM MJESECA
MAJA 2014. GODINE**

REVIEW OF THE STATE AND FLUCTUATION OF UNEMPLOYED PERSONS DURING MAY 2014.

| BIRO | Prosječan broj nezaposlenih u 2013. | MAJ 2014. GODINE – MAY 2014. | | | | | INDEKS - INDEX | |
|---------------------|-------------------------------------|------------------------------|---|---|---|---------------------------|----------------|-------------|
| | | Stanje State on 30.04. 2014. | broj novoprijavljenih no. of newly-reported | brisani zbog zaposlenja erased because employment | brisani ostali razlozi erased – otehr reasons | Stanje State 31.05. 2014. | 7 : 2 | 7 : 3 |
| 1 | 2 | 3 | 4 | 5 | 6 | 7 | 8 | 9 |
| ČAPLJINA | 3056 | 3246 | 71 | 35 | 24 | 3258 | 106,6 | 100,4 |
| ČITLUK | 2377 | 2386 | 27 | 60 | 11 | 2342 | 98,5 | 98,2 |
| JABLANICA | 2234 | 2289 | 37 | 23 | 11 | 2292 | 102,6 | 100,1 |
| KONJIC | 3944 | 4004 | 119 | 34 | 38 | 4051 | 102,3 | 101,2 |
| MOSTAR | 16041 | 16416 | 275 | 220 | 61 | 16410 | 102,3 | 100,0 |
| NEUM | 389 | 392 | 6 | 24 | 2 | 372 | 95,6 | 94,9 |
| PROZOR-RAMA | 1921 | 1938 | 15 | 25 | 16 | 1912 | 99,5 | 98,7 |
| RAVNO | 31 | 33 | 1 | 0 | 0 | 34 | 109,7 | 103,0 |
| STOLAC | 2076 | 2087 | 31 | 28 | 5 | 2085 | 100,4 | 99,9 |
| UKUPNO-TOTAL | 32089 | 32791 | 582 | 449 | 168 | 32756 | 102,1 | 99,9 |



GRAFIKON -1

UČEŠĆE NEZAPOSLENIH OSOBA PO OPĆINAMA NA DAN 31.05. 2014.

CHART - 1

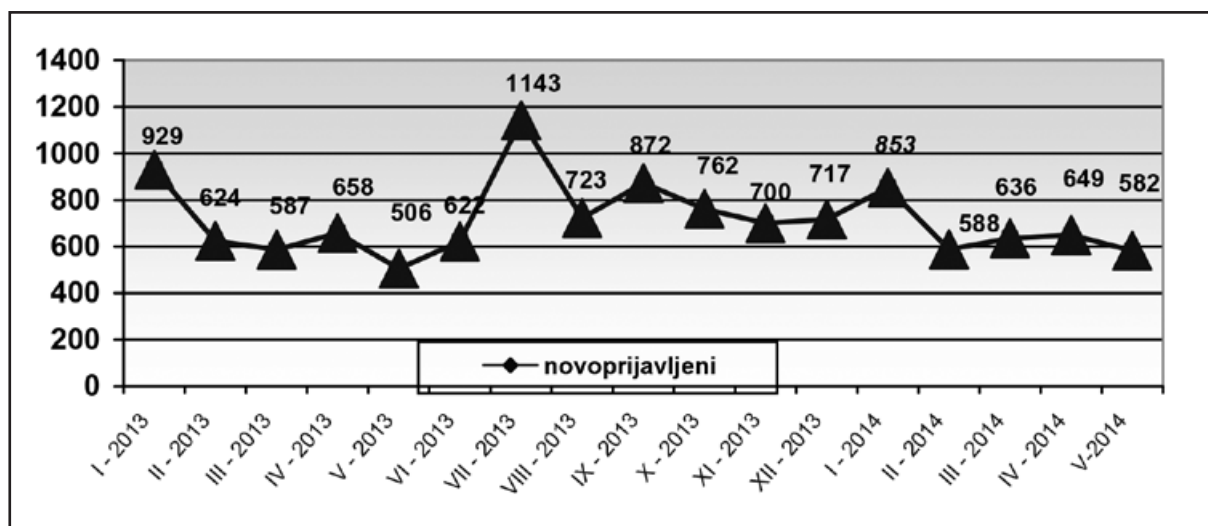
THE PORTION OF UNEMPLOYED PERSONS BY MUNICIPALITIES ON THE 31.05.2014.

TABELA 4. - TABLE 4.

**PREGLED BROJA NOVOPRIJAVLJENIH OSOBA NA EVIDENCIJI U MJESECU MAJU
2014. GODINE - PO STEPENU STRUČNOG OBRAZOVANJA –**

**REVIEW OF A NUMBER OF NEWLY – REPORTED PERSONS IN THE REGISTER IN MAY 2014.
- BY THE LEVEL OF EDUCATION -**

| BIRO BRANCH OFFICE | Ukupno TOTAL | od toga žena Women | PO STEPENU STRUČNOG OBRAZOVANJA | | | | | | | | | |
|-------------------------|-----------------|--------------------------|---------------------------------|----------|------------|------------|----------|----------|-----------|-----------|-----------|----------|
| | | | LEVEL OF EDUCATION | | | | | | | | | |
| | | | 1 | 2 | 3 | 4 | 5 | 61 | 62 | 71 | 72 | 8 |
| ČAPLJINA | 71 | 45 | 16 | 1 | 26 | 22 | 1 | 1 | 2 | 0 | 2 | 0 |
| ČITLUK | 27 | 13 | 2 | 0 | 4 | 6 | 0 | 0 | 4 | 5 | 6 | 0 |
| JABLANICA | 37 | 12 | 7 | 0 | 14 | 12 | 0 | 0 | 1 | 3 | 0 | 0 |
| KONJIC | 119 | 82 | 31 | 0 | 47 | 29 | 0 | 0 | 3 | 8 | 1 | 0 |
| MOSTAR | 275 | 145 | 35 | 0 | 56 | 114 | 2 | 5 | 9 | 32 | 22 | 0 |
| NEUM | 6 | 1 | 0 | 0 | 3 | 2 | 0 | 0 | 0 | 1 | 0 | 0 |
| PROZOR -RAMA | 15 | 4 | 0 | 0 | 5 | 7 | 0 | 0 | 1 | 1 | 1 | 0 |
| RAVNO | 1 | 0 | 0 | 0 | 0 | 1 | 0 | 0 | 0 | 0 | 0 | 0 |
| STOLAC | 31 | 15 | 5 | 0 | 10 | 9 | 0 | 0 | 3 | 2 | 2 | 0 |
| UKUPNO TOTAL | 582 | 317 | 96 | 1 | 165 | 202 | 3 | 6 | 23 | 52 | 34 | 0 |



GRAFIKON – 2
BROJ NOVOPRIJAVLJENIH OSOBA NA EVIDENCIJI NEZAPOSLENIH PO MJESECIMA
CHART – 2

THE NUMBER OF NEWLY – REPORTED PERSONS IN THE REGISTER BY MONTHS

TABELA 5. – TABLE 5.

**PREGLED BROJA NEZAPOSLENIH OSOBA NA EVIDENCIJI NA DAN 31.05. 2014.
 GODINE - PO STEPENU STRUČNOG OBRAZOVANJA I SPOLU -**

**REVIEW OF A NUMBER OF UNEMPLOYED PERSONS IN THE REGISTER ON THE 31.05.2014.
 – BY THE LEVEL OF EDUCATION AND GENDER –**

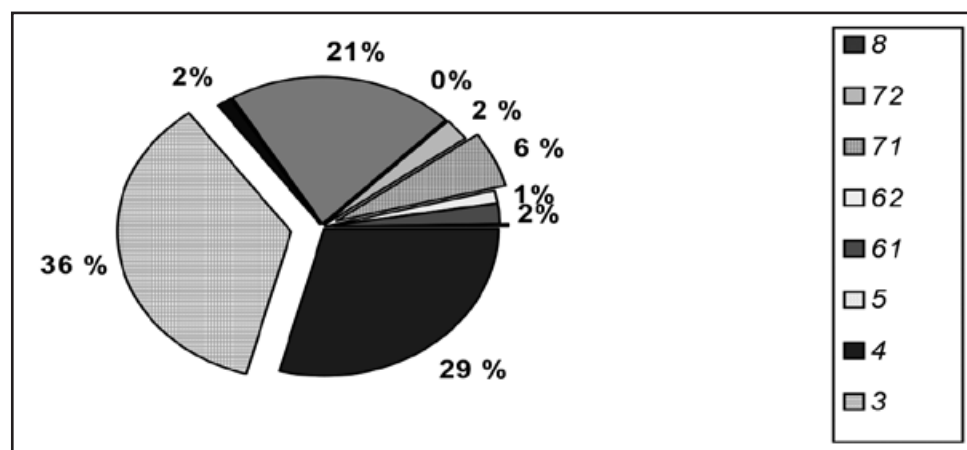
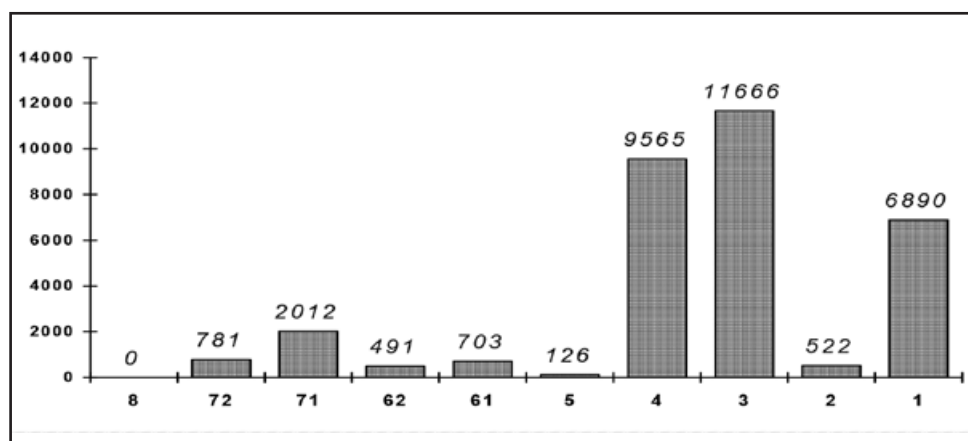
| BIRO BRANCH OFFICCE | UKUPNO | | STEPEN STRUČNOG OBRAZOVANJA | | | | | | | | | |
|--------------------------------|----------------|-------|-----------------------------|-----|-------|------|-----|-----|-----|------|-----|---|
| | | | LEVEL OF EDUCATION | | | | | | | | | |
| | TOTAL | 1 | 2 | 3 | 4 | 5 | 61 | 62 | 71 | 72 | 8 | |
| ČAPLJINA | Svega Total | 3258 | 591 | 72 | 1225 | 1001 | 16 | 77 | 63 | 109 | 104 | 0 |
| | Žena women | 1696 | 319 | 36 | 541 | 555 | 3 | 59 | 37 | 69 | 77 | 0 |
| ČITLUK | Svega Total | 2342 | 300 | 23 | 998 | 742 | 2 | 54 | 42 | 82 | 99 | 0 |
| | Žena Women | 1246 | 174 | 14 | 451 | 404 | 1 | 41 | 32 | 57 | 72 | 0 |
| JABLANICA | Svega Total | 2292 | 480 | 49 | 924 | 620 | 7 | 29 | 19 | 154 | 10 | 0 |
| | Žena women | 1094 | 282 | 21 | 316 | 343 | 0 | 17 | 8 | 102 | 5 | 0 |
| KONJIC | Svega Total | 4051 | 1469 | 28 | 1318 | 873 | 11 | 46 | 58 | 222 | 26 | 0 |
| | Žena Women | 2000 | 702 | 10 | 595 | 473 | 0 | 28 | 38 | 137 | 17 | 0 |
| MOSTAR | Svega Total | 16410 | 2943 | 291 | 5473 | 5279 | 83 | 411 | 249 | 1257 | 424 | 0 |
| | Žena Women | 8745 | 1705 | 174 | 2208 | 2998 | 5 | 287 | 146 | 915 | 307 | 0 |
| NEUM | Svega Total | 372 | 66 | 3 | 144 | 105 | 1 | 10 | 13 | 13 | 17 | 0 |
| | Žena Women | 179 | 28 | 2 | 69 | 53 | 0 | 4 | 8 | 5 | 10 | 0 |
| PROZOR -RAMA | Svega Total | 1912 | 532 | 31 | 764 | 394 | 1 | 40 | 21 | 66 | 63 | 0 |
| | Žena Women | 979 | 240 | 9 | 348 | 257 | 1 | 28 | 16 | 35 | 45 | 0 |
| RAVNO | Svega Total | 34 | 7 | 1 | 12 | 11 | 0 | 0 | 1 | 2 | 0 | 0 |
| | Žena Women | 12 | 2 | 1 | 3 | 5 | 0 | 0 | 0 | 1 | 0 | 0 |
| STOLAC | Svega Total | 2085 | 502 | 24 | 808 | 540 | 5 | 36 | 25 | 107 | 38 | 0 |
| | Žena Women | 1067 | 298 | 17 | 319 | 301 | 0 | 28 | 15 | 64 | 25 | 0 |
| UKUPNO HNK/Ž TOTAL HNK/Ž | Svega Total | 32756 | 6890 | 522 | 11666 | 9565 | 126 | 703 | 491 | 2012 | 781 | 0 |
| | Žena women | 17018 | 3750 | 284 | 4850 | 5389 | 10 | 492 | 300 | 1385 | 558 | 0 |

TABELA 6. – TABLE 6.

**NEZAPOSLENE OSOBE NA EVIDENCIJI NA DAN 31.05. 2014.
- PO STEPENU STRUČNOG OBRAZOVANJA -**

**UNEMPLOYED PERSONS IN THE REGISTER ON THE 31.05.2014.
- BY THE LEVEL OF EDUCATION -**

| <i>Stepen stručnog obrazovanja Level of education</i> | <i>Broj radnika No. of workers</i> | <i>Udio % Portion</i> |
|---|--|---------------------------|
| 8 | 0 | 0,0 |
| 72 | 781 | 2,4 |
| 71 | 2012 | 6,1 |
| 62 | 491 | 1,5 |
| 61 | 703 | 2,2 |
| 5 | 126 | 0,4 |
| 4 | 9565 | 29,2 |
| 3 | 11666 | 35,6 |
| 2 | 522 | 1,6 |
| 1 | 6890 | 21,0 |
| UKUPNO Total | 32756 | 100,0 |



GRAFIKON - 3
NEZAPOSLENE OSOBE PO STEPENU STRUČNOG OBRAZOVANJA NA DAN 31.05.2014.god.
CHART - 3

UNEMPLOYED PERSONS BY THE LEVEL OF EDUCATION ON THE 31.05.2014.

TABELA 7. – TABLE 7.

**PREGLED BROJA NEZAPOSLENIH OSOBA PO DUŽINI ČEKANJA NA ZAPOSLENJE
- PO STEPENU STRUČNOG OBRAZOVANJA NA DAN 31.05. 2014. GODINE**

**REVIEW OF THE UNEMPLOYED PERSONS BY TIME SPAN FOR JOB
- BY THE LEVEL OF EDUCATION ON THE 31.05. 2014.**

| DUŽINA ČEKANJA | UKUPNO | | STEPEN STRUČNOG OBRAZOVANJA | | | | | | | | | |
|---|------------------------|--------------|-----------------------------|------------|--------------|-------------|------------|------------|------------|-------------|------------|----------|
| | | | LEVEL OF EDUCATION | | | | | | | | | |
| TIME SPAN | TOTAL | | 1 | 2 | 3 | 4 | 5 | 61 | 62 | 71 | 72 | 8 |
| Do 6 mjeseci till 6 months | <i>Svega Total</i> | 3600 | 556 | 18 | 1043 | 1199 | 13 | 76 | 165 | 319 | 211 | 0 |
| | <i>Žena Women</i> | 1752 | 261 | 11 | 390 | 583 | 1 | 42 | 97 | 213 | 154 | 0 |
| 6 - 9 mjeseci 6 - 9 months | <i>Svega Total</i> | 1794 | 207 | 17 | 564 | 641 | 7 | 46 | 63 | 153 | 96 | 0 |
| | <i>Žena Women</i> | 883 | 97 | 7 | 213 | 313 | 1 | 34 | 36 | 108 | 72 | 0 |
| 9 - 12 mjeseci 9 - 12 months | <i>Svega Total</i> | 1574 | 163 | 15 | 513 | 587 | 5 | 32 | 30 | 151 | 78 | 0 |
| | <i>Žena Women</i> | 759 | 73 | 3 | 173 | 292 | 2 | 26 | 20 | 111 | 59 | 0 |
| 12 - 18 mjeseci 12-18 months | <i>Svega Total</i> | 2253 | 346 | 19 | 670 | 737 | 9 | 66 | 73 | 224 | 109 | 0 |
| | <i>Žena Women</i> | 1151 | 182 | 9 | 247 | 402 | 0 | 42 | 53 | 148 | 68 | 0 |
| 18 - 24 mjeseci 18-24 months | <i>Svega Total</i> | 2408 | 294 | 19 | 867 | 797 | 1 | 42 | 44 | 230 | 114 | 0 |
| | <i>Žena Women</i> | 1218 | 161 | 12 | 345 | 415 | 0 | 32 | 22 | 152 | 79 | 0 |
| 2 - 3 godine 2 - 3 years | <i>Svega Total</i> | 3464 | 712 | 32 | 1061 | 1048 | 8 | 84 | 70 | 335 | 114 | 0 |
| | <i>Žena Women</i> | 1776 | 387 | 15 | 414 | 533 | 1 | 63 | 45 | 234 | 84 | 0 |
| 3 - 5 godina 3 - 5 years | <i>Svega Total</i> | 4194 | 730 | 73 | 1565 | 1326 | 9 | 110 | 34 | 303 | 44 | 0 |
| | <i>Žena Women</i> | 2174 | 428 | 36 | 657 | 710 | 1 | 75 | 21 | 215 | 31 | 0 |
| 5 - 7 godina 5 - 7 years | <i>Svega Total</i> | 3383 | 806 | 64 | 1328 | 932 | 418 | 72 | 3 | 156 | 4 | 0 |
| | <i>Žena Women</i> | 1874 | 470 | 40 | 635 | 553 | 2 | 51 | 2 | 118 | 3 | 0 |
| 7 - 9 godina 7 - 9 years | <i>Svega Total</i> | 3155 | 892 | 78 | 1274 | 766 | 8 | 55 | 5 | 69 | 8 | 0 |
| | <i>Žena Women</i> | 1540 | 414 | 40 | 508 | 497 | 0 | 33 | 3 | 39 | 6 | 0 |
| Preko 9 god. Over 9 years | <i>Svega Total</i> | 6931 | 2184 | 187 | 2781 | 1532 | 48 | 120 | 4 | 72 | 3 | 0 |
| | <i>Žena Women</i> | 3891 | 1275 | 111 | 1268 | 1091 | 2 | 94 | 1 | 47 | 2 | 0 |
| UKUPNO TOTAL | <i>Svega Total</i> | 32756 | 6890 | 522 | 11666 | 9565 | 126 | 703 | 491 | 2012 | 781 | 0 |
| | <i>Žena women</i> | 17018 | 3750 | 284 | 4850 | 5389 | 10 | 492 | 300 | 1385 | 558 | 0 |

TABELA 8. – TABLE 8.

**PREGLED BROJA NEZAPOSLENIH OSOBA PO GODINAMA STAROSTI
I STEPENU STRUČNOG OBRAZOVANJA NA DAN 31.05. 2014. GODINE**

**REVIEW OF THE UNEMPLOYED PERSONS BY AGE AND THE LEVEL OF EDUCATION
ON THE 31.05.2014.**

| STAROSNA DOB AGE GROUP | UKUPNO TOTAL | | STEPEN STRUČNOG OBRAZOVANJA LEVEL OF EDUCATION | | | | | | | | | |
|-------------------------------|-----------------|-------|---|-----|-------|------|-----|-----|-----|------|-----|---|
| | | | | | | | | | | | | |
| | | | 1 | 2 | 3 | 4 | 5 | 61 | 62 | 71 | 72 | 8 |
| 15–19 godina 15–19 years | Svega Total | 683 | 82 | 5 | 480 | 116 | 0 | 0 | 0 | 0 | 0 | 0 |
| | Žena Women | 254 | 38 | 0 | 169 | 47 | 0 | 0 | 0 | 0 | 0 | 0 |
| 20-24 godina 20 – 24 years | Svega Total | 3873 | 164 | 50 | 1451 | 1945 | 2 | 3 | 118 | 110 | 30 | 0 |
| | Žena Women | 1563 | 61 | 20 | 490 | 784 | 1 | 2 | 85 | 94 | 26 | 0 |
| 25-29 godina 25 – 29 years | Svega Total | 5334 | 302 | 37 | 1379 | 1746 | 0 | 103 | 300 | 770 | 697 | 0 |
| | Žena Women | 2923 | 135 | 16 | 603 | 869 | 0 | 68 | 185 | 549 | 498 | 0 |
| 30-34 godina 30 – 34 years | Svega Total | 4235 | 453 | 32 | 1625 | 1234 | 5 | 171 | 49 | 641 | 25 | 0 |
| | Žena Women | 2287 | 201 | 7 | 770 | 696 | 1 | 134 | 17 | 447 | 14 | 0 |
| 35-39 godina 35 – 39 years | Svega Total | 3608 | 844 | 31 | 1398 | 959 | 1 | 139 | 11 | 210 | 15 | 0 |
| | Žena Women | 1941 | 456 | 19 | 624 | 580 | 1 | 100 | 7 | 141 | 13 | 0 |
| 40-44 godina 40 – 44 years | Svega Total | 3259 | 1028 | 52 | 1247 | 775 | 0 | 73 | 7 | 72 | 5 | 0 |
| | Žena Women | 1837 | 525 | 29 | 624 | 556 | 0 | 51 | 5 | 43 | 4 | 0 |
| 45-49 godina 45 – 49 years | Svega Total | 3619 | 986 | 61 | 1469 | 1001 | 3 | 41 | 4 | 51 | 3 | 0 |
| | Žena Women | 2076 | 544 | 35 | 702 | 726 | 1 | 31 | 1 | 33 | 3 | 0 |
| 50-54 godina 50 – 54 years | Svega Total | 3469 | 1065 | 72 | 1110 | 1083 | 24 | 61 | 1 | 50 | 3 | 0 |
| | Žena Women | 1868 | 637 | 51 | 378 | 725 | 2 | 44 | 0 | 31 | 0 | 0 |
| 55-59 godina 55 – 59 years | Svega Total | 3008 | 1232 | 105 | 969 | 523 | 54 | 55 | 1 | 68 | 1 | 0 |
| | Žena Women | 1450 | 709 | 64 | 306 | 311 | 1 | 30 | 0 | 29 | 0 | 0 |
| 60-64 godina 60 – 64 years | Svega Total | 1566 | 681 | 72 | 511 | 173 | 35 | 54 | 0 | 38 | 2 | 0 |
| | Žena Women | 775 | 413 | 40 | 181 | 90 | 3 | 31 | 0 | 17 | 0 | 0 |
| 65 i više > 65 | Svega Total | 102 | 53 | 5 | 27 | 10 | 2 | 3 | 0 | 2 | 0 | 0 |
| | Žena Women | 44 | 31 | 3 | 3 | 5 | 0 | 1 | 0 | 1 | 0 | 0 |
| UKUPNO TOTAL | Svega Total | 32756 | 6890 | 522 | 11666 | 9565 | 126 | 703 | 491 | 2012 | 781 | 0 |
| | Žena women | 17018 | 3750 | 284 | 4850 | 5389 | 10 | 492 | 300 | 1385 | 558 | 0 |

TABELA 9. – TABLE 9.

**PREGLED BROJA NEZAPOSLENIH OSOBA PO GODINAMA STAROSTI, DUŽINI
ČEKANJA NA ZAPOSLENJE I SPOLU NA DAN 31.05. 2014. GODINE**

**REVIEW OF THE UNEMPLOYED PERSONS BY AGE, TIME SPAN FOR JOB AND GENDER
ON THE 31.05.2014.**

| STAROSNA DOB | UKUPNO TOTAL | DUŽINA ČEKANJA | | | | | | | | | |
|-----------------|-----------------|----------------|-------------|-------------|--------------|--------------|-------------|-------------|-------------|-------------|--------------|
| | | TIME SPAN | | | | | | | | | |
| AGE GROUP | ŽENA WOMEN | Do 6 mj. | 6-9 mj. | 9-12 mj. | 12-18 mj. | 18-24 mj. | 2-3 g | 3-5 g | 5-7 g | 7-9 g | Preko 9 g |
| 15-19 g. | 683 | 72 | 182 | 292 | 25 | 103 | 4 | 5 | 0 | 0 | 0 |
| 15-19 y. | 254 | 31 | 68 | 103 | 10 | 38 | 2 | 2 | 0 | 0 | 0 |
| 20-24 g. | 3873 | 597 | 392 | 396 | 276 | 683 | 628 | 753 | 147 | 1 | 0 |
| 20-24 y. | 1563 | 296 | 165 | 170 | 125 | 272 | 211 | 269 | 54 | 1 | 0 |
| 25-29 g. | 5334 | 914 | 389 | 286 | 585 | 490 | 728 | 739 | 582 | 416 | 205 |
| 25-29 y. | 2923 | 493 | 229 | 179 | 349 | 297 | 433 | 386 | 265 | 204 | 88 |
| 30-34 g. | 4235 | 534 | 224 | 157 | 314 | 326 | 517 | 674 | 496 | 304 | 689 |
| 30-34 y. | 2287 | 251 | 129 | 86 | 162 | 166 | 266 | 371 | 305 | 189 | 362 |
| 35-39 g. | 3608 | 395 | 166 | 110 | 243 | 196 | 364 | 524 | 379 | 326 | 905 |
| 35-39 y. | 1941 | 173 | 78 | 55 | 130 | 101 | 176 | 289 | 217 | 198 | 524 |
| 40-44 g. | 3259 | 293 | 112 | 85 | 206 | 145 | 291 | 324 | 359 | 407 | 1037 |
| 40-44 y. | 1837 | 145 | 70 | 45 | 104 | 89 | 164 | 192 | 216 | 191 | 621 |
| 45-49 g. | 3619 | 239 | 97 | 70 | 193 | 173 | 290 | 360 | 415 | 507 | 1275 |
| 45-49 y. | 2076 | 123 | 51 | 47 | 93 | 93 | 164 | 217 | 260 | 237 | 791 |
| 50-54 g. | 3469 | 253 | 98 | 58 | 174 | 140 | 271 | 352 | 414 | 481 | 1228 |
| 50-54 y. | 1868 | 121 | 49 | 25 | 79 | 81 | 166 | 200 | 239 | 213 | 695 |
| 55-59 g. | 3008 | 207 | 82 | 82 | 152 | 101 | 248 | 293 | 384 | 460 | 999 |
| 55-59 y. | 1450 | 79 | 26 | 32 | 63 | 53 | 125 | 159 | 208 | 191 | 514 |
| 60-64 g. | 1566 | 92 | 52 | 36 | 82 | 50 | 112 | 157 | 193 | 231 | 561 |
| 60-64 y. | 775 | 37 | 18 | 15 | 35 | 28 | 61 | 84 | 108 | 108 | 281 |
| >65 | 102 | 4 | 0 | 2 | 3 | 1 | 11 | 13 | 14 | 22 | 32 |
| | 44 | 3 | 0 | 2 | 1 | 0 | 8 | 5 | 2 | 8 | 15 |
| TOTAL | 32756 | 3600 | 1794 | 1574 | 2253 | 2408 | 3464 | 4194 | 3383 | 3155 | 6931 |
| | 17018 | 1752 | 883 | 759 | 1151 | 1218 | 1776 | 2174 | 1874 | 1540 | 3891 |

TABELA 10. – TABLE 10.

**PREGLED BROJA NEZAPOSLENIH OSOBA NA EVIDENCIJI
NA DAN 31.05. 2014. GODINE - NEZAPOSLENE OSOBE BEZ RADNOG ISKUSTVA PO
STEPENU STRUČNOG OBRAZOVANJA -**

**REVIEW OF THE UNEMPLOYED PERSONS IN THE REGISTER ON THE 31.05.2014.
– UNEMPLOYED PERSONS WITHOUT A WORK EXPERIENCE BY THE LEVEL OF EDUCATION -**

| BIRO BRANCH OFFICE | Ukupno Total | od toga žena Women | PO STEPENU STRUČNOG OBRAZOVANJA | | | | | | | | | |
|-----------------------------------|-------------------------|-----------------------------------|--|------------|-------------|-------------|----------|------------|------------|-------------|------------|----------|
| | | | LEVEL OF EDUCATION | | | | | | | | | |
| | | | 1 | 2 | 3 | 4 | 5 | 61 | 62 | 71 | 72 | 8 |
| ČAPLJINA | 1229 | 664 | 193 | 27 | 422 | 386 | 0 | 30 | 46 | 42 | 83 | 0 |
| ČITLUK | 764 | 385 | 67 | 6 | 302 | 250 | 1 | 11 | 33 | 27 | 67 | 0 |
| JABLANICA | 1044 | 566 | 215 | 11 | 395 | 294 | 0 | 5 | 15 | 101 | 8 | 0 |
| KONJIC | 1896 | 1071 | 672 | 10 | 540 | 441 | 0 | 17 | 49 | 142 | 25 | 0 |
| MOSTAR | 6316 | 3457 | 1099 | 135 | 1895 | 1995 | 7 | 102 | 184 | 588 | 311 | 0 |
| NEUM | 98 | 36 | 13 | 0 | 33 | 30 | 0 | 1 | 6 | 6 | 9 | 0 |
| PROZOR – RAMA | 754 | 412 | 130 | 7 | 338 | 150 | 0 | 15 | 18 | 41 | 55 | 0 |
| RAVNO | 10 | 3 | 1 | 0 | 3 | 3 | 0 | 0 | 1 | 2 | 0 | 0 |
| STOLAC | 1137 | 577 | 234 | 15 | 451 | 297 | 1 | 19 | 21 | 66 | 33 | 0 |
| UKUPNO TOTAL | 13248 | 7171 | 2624 | 211 | 4379 | 3846 | 9 | 200 | 373 | 1015 | 591 | 0 |

TABELA 11. – TABLE 11

**PREGLED BROJA NEZAPOSLENIH OSOBA NA EVIDENCIJI
- PO NAJBROJNIJIM ZANIMANJIMA NA DAN 31.05. 2014. -**

**REVIEW OF A NUMBER OF UNEMPLOYED PERSONS IN THE REGISTER
BY THE MOST NUMEROUS PROFESSIONS ON THE 31.05. 2014. –**

| Šifra Code | NAZIV ZANIMANJA | PROFESSION | SVEGA TOTAL | OD TOGA ŽENA WOMEN |
|---------------------------------|-------------------------------------|---|----------------|--------------------------|
| 1 i 2-STEPEN OBRAZOVANJA | | 1. & 2. – LEVEL OF EDUCATION | | |
| 999901 | Radnici za jednostavne poslove.dn | Worker for simple jobs | 6879 | 3749 |
| 411101 | Daktilograf | Typist | 89 | 89 |
| 913205 | Kuhinjski pomoćnik | assistant of cook | 61 | 25 |
| 932025 | Radnik u tekstilnoj proizvodnji | Worker in textile production | 54 | 51 |
| 743301 | Krojač | Tailor | 27 | 21 |
| 712201 | Pomoćni zidar | assistant of mason | 23 | 0 |
| 611206 | Pomoćni cvjećar | Assistant of flowerist | 21 | 9 |
| 714102 | Moler | assistant of dyer | 17 | 0 |
| 931302 | Tesarski radnik | Assistant of carpenter | 14 | 0 |
| 743603 | Sivač | Sewer | 13 | 13 |
| 514111 | Frizer za žene | Ladies hairdresser | 10 | 10 |
| 422301 | Telefonist | Telephone operator | 3 | 2 |
| 3 i 5 STEPEN OBRAZOVANJA | | 3. & 5. LEVEL OF EDUCATION | | |
| 522102 | Prodavač | salesman | 2136 | 1708 |
| 514101 | Frizer za žene | ladies hairdresser | 870 | 817 |
| 723106 | Automehaničar | car mechanic | 868 | 0 |
| 722211 | Bravar | locksmith | 837 | 9 |
| 512303 | Konobar | Waiter | 661 | 114 |
| 512204 | Kuhar | Cook | 590 | 389 |
| 832401 | Vozač teretnog vozila | Truck driver | 455 | 3 |
| 722306 | Kovinotokar | Lathe operator | 454 | 34 |
| 743303 | Krojač ženske odjeće | ladies wear tailor | 397 | 391 |
| 724125 | Elektromehaničar | electromechanic | 296 | 11 |
| 712202 | Zidar | Mason | 223 | 15 |
| 732106 | Keramičar | cheramist | 222 | 1 |
| 742202 | Stolar/postolar | carpenter | 189 | 84 |
| 722308 | Kovinoglođač | Lathe operator | 145 | 18 |
| 721304 | Autolimar | Car-body mechani | 107 | 0 |
| 712401 | Tesar | carpenter | 103 | 1 |
| 713702 | Elektroinstalater | electrician | 100 | 0 |
| 721306 | Aviolimar | aeroplane tin-smith | 99 | 0 |
| 713601 | Instalater vodovoda i kanalizacije | Fitter of waterworks and sewage system | 70 | 0 |
| 721301 | Limar | tin smith | 70 | 0 |
| 724320 | Mehaničar elektroničar | Elektronician mechanist | 64 | 2 |
| 724112 | Autoelektričar | Car eletrician | 59 | 0 |
| 713606 | Instalater grijanja i klimatizacije | Fitter for heating and air conditioning | 50 | 0 |
| 815901 | Kemijski laborant | Laboratory technician | 49 | 40 |
| 714204 | Autolakirer | Varnisher | 41 | 0 |
| 741102 | mesar | butcher | 26 | 2 |
| 611102 | Ratar | agriculturist | 24 | 19 |
| 722202 | Alatničar | toolmaker | 12 | 3 |
| 723204 | aviomehaničar | plane mechanic | 10 | 0 |
| 4 STEPEN OBRAZOVANJA | | 4. LEVEL OF EDUCATION | | |
| 412110 | Ekonomski tehničar | economy technician | 1672 | 1187 |
| 419006 | Maturant gimnazije | gymnasium graduated | 1455 | 972 |
| 311552 | Strojarski tehničar | machine technician | 788 | 271 |
| 323106 | Medicinska sestra | Nurse | 455 | 339 |
| 413303 | Tehničar cestovnog prometa | Road traffic tehnician | 415 | 79 |
| 341403 | Turistički animator | Tourist animator | 411 | 260 |
| 321212 | Poljoprivredni tehničar | agriculture technician | 380 | 231 |
| 311320 | Elektrotehničar | electrotechnician | 370 | 89 |
| 311214 | Građevinski tehničar | civil engineering technician | 262 | 94 |
| 311407 | Tehničar elektroničar za računare | electronic technician for computers | 201 | 28 |
| 311915 | Tekstilni tehničar | Textile technician | 198 | 179 |
| 419001 | Upravni službenik | Managerial officer | 165 | 142 |
| 341501 | Komercijalist | comercialist | 149 | 98 |
| 311213 | Građevinski tehničar visokogradnje | civil engineering technician | 148 | 70 |
| 322801 | Farmaceutski tehničar | Pharmaceutical technician | 105 | 87 |
| 419005 | Administrativni službenik | Administrative officer | 104 | 88 |
| 413312 | Prometni tehničar | Traffic technician | 99 | 17 |
| 311922 | Grafičarski tehničar | Graphic technician | 91 | 28 |
| 322502 | Zubni tehničar | Dental technician | 69 | 51 |
| 311226 | Geodetski tehničar | Geodetic technician | 67 | 20 |
| 311418 | Tehničar elektronike | Electronical technician | 65 | 9 |
| 311115 | Kemijski tehničar | Chemistry technician | 47 | 39 |

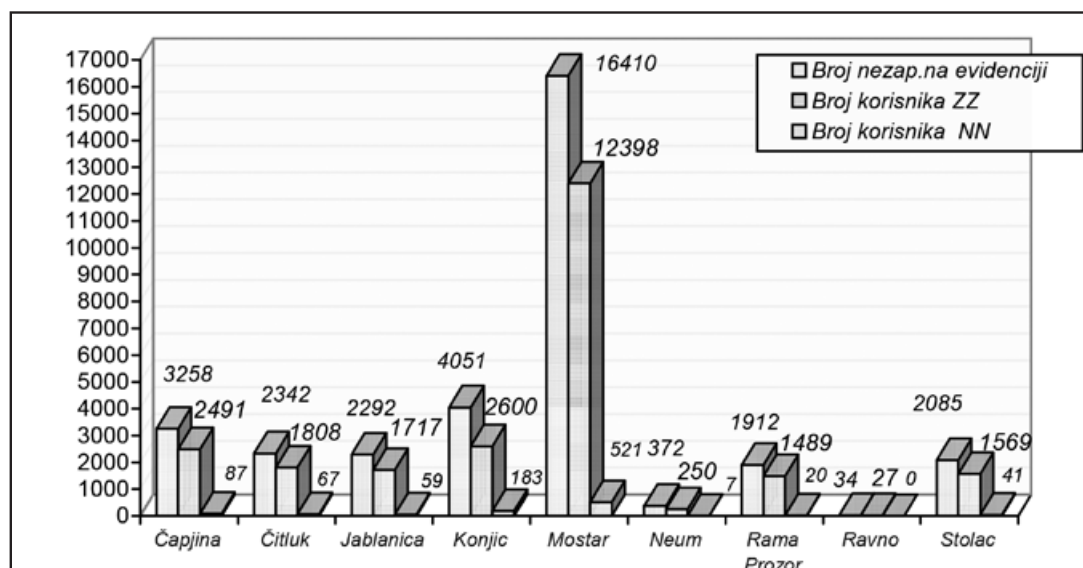
| | | | | |
|--------------------------------------|--|--|---|-----|
| 321213 | Šumarski tehničar | Forestry technician | 35 | 18 |
| 322201 | Sanitarni tehničar | Sanitary technician | 29 | 24 |
| 321201 | Ratarski tehničar | Agricultural technician | 22 | 16 |
| 311706 | Rudarski tehničar | Minery technician | 20 | 9 |
| 213111 | Programer | programer | 19 | 17 |
| 311748 | Tehničar metalurgije | Metallurgic technician | 15 | 9 |
| 322501 | Stomatološka sestra | Stomatology nurse | 15 | 14 |
| 321206 | Vinogradarski tehničar | Wine-grower technician | 10 | 6 |
| 516201 | policajac | Policeman | 9 | 0 |
| 322701 | Veterinarski tehničar | Vet technician | 5 | 2 |
| 61 i 62 STEPEN OBRAZOVANJA | | | 61. & 62. LEVEL OF EDUCATION | |
| 412109 | Ekonomski službenik | Economist | 227 | 154 |
| 242912 | Pravnik | Lawyer | 116 | 82 |
| 233201 | Učitelj predškolske djece | Preschool teacher | 99 | 96 |
| 233101 | Razredni učitelj | Class teacher | 71 | 66 |
| 346006 | Socijalni radnik | Social worker | 49 | 45 |
| 233114 | Nastavnik kemije | Chemistry teacher | 31 | 24 |
| 213121 | Inženjer računarstva | Computer engineer | 29 | 9 |
| 233103 | Nastavnik maternjeg jezika | Native tongue teacher | 27 | 26 |
| 223004 | Fizioterapeut | Physical therapist | 23 | 15 |
| 233115 | Nastavnik biologije | Biology teacher | 23 | 21 |
| 214206 | Građevinski inženjer | Civil engineer | 23 | 7 |
| 245102 | Novinar | Journalist | 21 | 12 |
| 233105 | Nastavnik povijesti | History teacher | 20 | 15 |
| 213122 | Informatičar | Informatician | 20 | 10 |
| 244220 | Kriminalist | Criminologist | 16 | 5 |
| 214115 | Inženjer cestovnog prometa | Traffic engineer | 13 | 3 |
| 222908 | Inženjer medicinske radiologije | Radiology engineer | 11 | 7 |
| 233109 | Nastavnik tjelesne i zdravstvene kulture | Teacher of physical and health culture | 10 | 1 |
| 233111 | Nastavnik matematike | Teacher of mathematic | 5 | 3 |
| 233106 | Nastavnik zemljopisa | Geography teacher | 5 | 4 |
| 233107 | Nastavnik muzičke kulture | Teacher of music culture | 5 | 3 |
| 233108 | Nastavnik likovne kulture | Art teacher | 4 | 1 |
| 71, 72 i 8 STEPEN OBRAZOVANJA | | | 71., 72. & 8. LEVEL OF EDUCATION | |
| 242912 | Pravnik | Lawyer | 466 | 340 |
| 244123 | Ekonomist | Economist | 264 | 184 |
| 221315 | Inženjer agronom | Agronomy engineer | 153 | 83 |
| 232105 | Profesor engleskog jezika | english language professor | 139 | 119 |
| 244508 | Psiholog | psychologist | 114 | 101 |
| 233117 | Profesor razredne nastave | Class professor | 112 | 107 |
| 244101 | Ekonomist za financije | Financial economist | 97 | 76 |
| 235105 | Pedagog | Pedagogue | 88 | 84 |
| 245102 | Novinar | journalist | 86 | 64 |
| 232102 | Profesor hrvatskog jezika | Croatian language professor | 80 | 71 |
| 232131 | Profesor tjelesne i zdravstvene kulture | Professor of physical and health culture | 73 | 16 |
| 214206 | Građevinski inženjer | Civil engineer | 63 | 27 |
| 214556 | Strojarski inženjer | Mechanical engineer | 58 | 12 |
| 232118 | Profesor povijesti | History professor | 58 | 29 |
| 213121 | Inženjer računarstva | Computer engineer | 55 | 23 |
| 244102 | Ekonomista marketinga | Economist of marketing | 51 | 37 |
| 232106 | Profesor njemačkog jezika | german language professor | 44 | 39 |
| 232101 | Profesor bosanskog jezika | Bosnian language professor | 42 | 39 |
| 244304 | Politolog | Politologist | 35 | 21 |
| 232208 | Profesor biologije | Professor of biology | 31 | 26 |
| 232128 | Profesor likovnih predmeta | Art professor | 30 | 18 |
| 346006 | Socijalni radnik | Social worker | 29 | 27 |
| 232207 | Profesor kemije | Professor of chemistry | 27 | 23 |
| 232119 | Profesor pedagogije | Pedagogy professor | 25 | 21 |
| 214317 | Inženjer elektrotehnike | Electrotehnic enginner | 23 | 8 |
| 244220 | Kriminalist | Police inspector | 23 | 5 |
| 213122 | Informatičar | Informatics | 22 | 8 |
| 232121 | Profesor sociologije | Professor of sociology | 16 | 11 |
| 214642 | Inženjer prehrambene tehnologije | Food tehnology engineer | 14 | 12 |
| 222907 | Sanitarni inženjer | Sanitary engineer | 11 | 6 |
| 214115 | Inženjer drumskog prometa | Traffic engineer | 10 | 1 |
| 214113 | Inženjer arhitekture | Architect | 10 | 6 |
| 244201 | Sociolog | Sociologist | 8 | 6 |
| 222313 | Veterinar | Veterinarian | 8 | 4 |
| 222210 | Doktor stomatologije | Doctor of dentistry | 8 | 6 |
| 232210 | Profesor zemljopisa | Professor of geography | 6 | 3 |
| 244216 | Komunikolog | communicologist | 5 | 3 |
| 232601 | Profesor vjeronauke | Catechism professor | 5 | 2 |
| 232116 | Profesor filozofije | Professor of philosophy | 5 | 4 |
| 246015 | teolog | teologvst | 5 | 0 |
| 245204 | Kipar | sculptor | 5 | 2 |
| 247007 | Policijski inspektor | Police inspector | 3 | 1 |
| 245502 | Glumac | Actor/actress | 3 | 0 |
| 221103 | Ekolog | Ecologist | 2 | 2 |

TABELA 12. – TABLE 12.

**PREGLED BROJA UKUPNO BRISANIH OSOBA SA EVIDENCIJE
U MJESECU MAJU 2014. - PO STEPENU STRUČNOG OBRAZOVANJA -**

**REVIEW OF A TOTAL NUMBER OF ERASED PERSONS FROM THE REGISTER IN
MAY 2014. - BY THE LEVEL OF EDUCATION -**

| BIRO BRANCH OFFICE | UKUPNO | STEPEN STRUČNOG OBRAZOVANJA | | | | | | | | | |
|--------------------------|---------------|-----------------------------|---|-----|-----|---|----|----|----|----|---|
| | TOTAL | LEVEL OF EDUCATION | | | | | | | | | |
| | ŽENA WOMEN | 1 | 2 | 3 | 4 | 5 | 61 | 62 | 71 | 72 | 8 |
| ČAPLJINA | 59 | 12 | 0 | 21 | 19 | 1 | 1 | 4 | 1 | 0 | 0 |
| | 38 | 9 | 0 | 9 | 16 | 0 | 1 | 2 | 1 | 0 | 0 |
| ČITLUK | 71 | 3 | 0 | 25 | 29 | 0 | 1 | 3 | 4 | 6 | 0 |
| | 38 | 2 | 0 | 9 | 17 | 0 | 1 | 2 | 1 | 6 | 0 |
| JABLANICA | 34 | 4 | 2 | 12 | 13 | 0 | 0 | 0 | 3 | 0 | 0 |
| | 10 | 2 | 0 | 4 | 3 | 0 | 0 | 0 | 1 | 0 | 0 |
| KONJIC | 72 | 19 | 1 | 22 | 22 | 0 | 3 | 0 | 4 | 1 | 0 |
| | 25 | 7 | 1 | 4 | 7 | 0 | 2 | 0 | 4 | 0 | 0 |
| MOSTAR | 281 | 21 | 4 | 93 | 120 | 2 | 8 | 6 | 24 | 3 | 0 |
| | 126 | 11 | 2 | 39 | 53 | 0 | 4 | 3 | 12 | 2 | 0 |
| NEUM | 26 | 0 | 0 | 13 | 9 | 0 | 0 | 1 | 1 | 2 | 0 |
| | 14 | 0 | 0 | 8 | 3 | 0 | 0 | 1 | 0 | 2 | 0 |
| PROZOR - RAMA | 41 | 9 | 0 | 11 | 15 | 0 | 4 | 0 | 2 | 0 | 0 |
| | 13 | 2 | 0 | 2 | 6 | 0 | 3 | 0 | 0 | 0 | 0 |
| RAVNO | 0 | 0 | 0 | 0 | 0 | 0 | 0 | 0 | 0 | 0 | 0 |
| | 0 | 0 | 0 | 0 | 0 | 0 | 0 | 0 | 0 | 0 | 0 |
| STOLAC | 33 | 1 | 0 | 13 | 11 | 0 | 1 | 0 | 6 | 1 | 0 |
| | 14 | 0 | 0 | 2 | 7 | 0 | 1 | 0 | 4 | 0 | 0 |
| UKUPNO | 617 | 69 | 7 | 210 | 238 | 3 | 18 | 14 | 45 | 13 | 0 |
| TOTAL | 278 | 33 | 3 | 77 | 112 | 0 | 12 | 8 | 23 | 10 | 0 |



GRAFIKON – 4
BROJ BRISANIH RADNIKA SA EVIDENCIJE PO MJESECIMA
CHART – 4
THE NUMBER OF ERASED WORKERS FROM THE REGISTER BY MONTHS

TABELA 13. – TABLE 13.

**PREGLED BROJA BRISANIH OSOBA S EVIDENCIJE U MJESECU
MAJU 2014. GODINE PO RAZLOZIMA PRESTANKA VOĐENJA EVIDENCIJE**

REVIEW OF A NUMBER OF ERASED PERSONS IN MAY 2014. BY REASONS OF ERASING FROM THE REGISTER

| BIRO BRANCH OFFICE | Ukupno Total | Žena Women | PO RAZLOZIMA PRESTANKA VOĐENJA EVIDENCIJE REASON OF ERASING | | | | | | | | | | | | | | | | | | | |
|--------------------------|-----------------|---------------|--|----|----|----|---|----|---|---|---|----|----|----|----|----|----|----|----|----|----|---|
| | | | 1 | 2 | 3 | 4 | 5 | 6 | 7 | 8 | 9 | 10 | 11 | 12 | 13 | 14 | 15 | 16 | 17 | 18 | 20 | |
| | | | ČAPLJINA | 59 | 38 | 35 | 0 | 0 | 0 | 0 | 5 | 0 | 1 | 0 | 0 | 0 | 4 | 0 | 0 | 1 | 6 | 7 |
| ČITLUK | 71 | 28 | 60 | 0 | 0 | 0 | 0 | 2 | 0 | 0 | 0 | 0 | 0 | 1 | 0 | 0 | 0 | 8 | 0 | 0 | 0 | |
| JABLANICA | 34 | 10 | 23 | 1 | 2 | 0 | 0 | 4 | 0 | 0 | 0 | 0 | 0 | 3 | 0 | 0 | 1 | 0 | 0 | 0 | 0 | |
| KONJIC | 72 | 25 | 34 | 0 | 0 | 0 | 0 | 8 | 0 | 0 | 0 | 0 | 0 | 25 | 0 | 0 | 1 | 3 | 0 | 1 | 0 | |
| MOSTAR | 281 | 126 | 220 | 1 | 3 | 0 | 0 | 25 | 0 | 6 | 0 | 0 | 0 | 8 | 0 | 1 | 1 | 10 | 2 | 4 | 0 | |
| NEUM | 26 | 14 | 24 | 0 | 0 | 0 | 0 | 1 | 0 | 0 | 0 | 0 | 0 | 0 | 0 | 0 | 0 | 0 | 1 | 0 | 0 | |
| PROZOR -RAMA | 41 | 13 | 25 | 0 | 0 | 0 | 0 | 2 | 0 | 0 | 0 | 0 | 0 | 10 | 0 | 0 | 0 | 3 | 1 | 0 | 0 | |
| RAVNO | 0 | 0 | 0 | 0 | 0 | 0 | 0 | 0 | 0 | 0 | 0 | 0 | 0 | 0 | 0 | 0 | 0 | 0 | 0 | 0 | 0 | |
| STOLAC | 33 | 14 | 28 | 0 | 0 | 0 | 0 | 0 | 0 | 0 | 1 | 0 | 0 | 0 | 0 | 0 | 0 | 4 | 0 | 0 | 0 | |
| UKUPNO | 617 | 278 | 449 | 2 | 5 | 0 | 0 | 47 | 0 | 7 | 1 | 0 | 0 | 51 | 0 | 1 | 4 | 34 | 11 | 5 | 0 | |

LEGENDA – LEGEND:

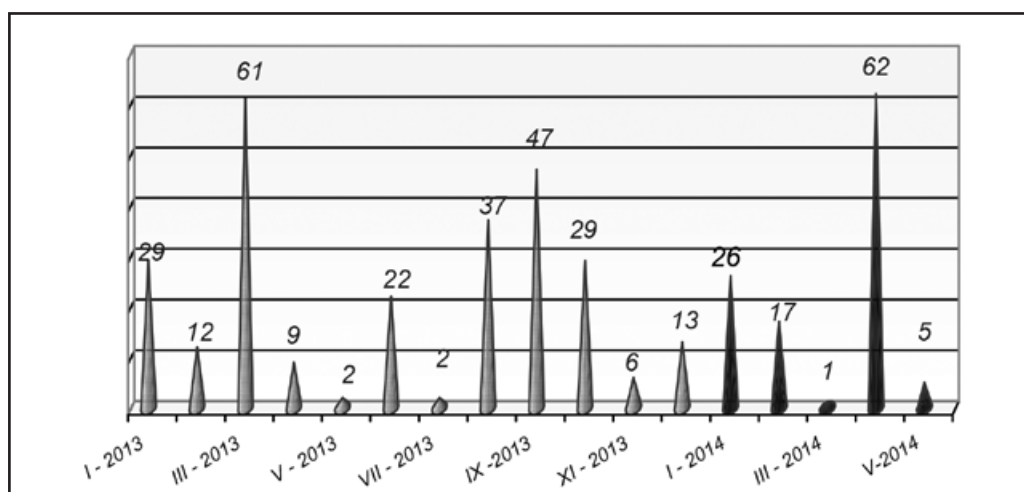
| Šifra | Naziv |
|-------|---|
| 1 | Zasnivanje radnog odnosa |
| 2 | Registrira gospodarsko društvo ili drugu pravnu osobu odnosno ostvari dividendu temeljem udjela u gospodarskom društvu ili drugoj pravnoj osobi u visini određeno u članku 3. stavak 2. zakona |
| 3 | Registrira obrt ili ostvari prihod po bilo kojem osnovu u visini određenoj u članku 3. stavak 2. zakona |
| 4 | Bavljenje poljoprivrednom djelatnošću - upis u registar poljoprivrednih proizvođača |
| 5 | Zatečen na radu bez ugovora o radu ili pisane izjave poslodavca odnosno rješenja o zasnivanju radnog odnosa ili o postavljanju |
| 6 | Ispunjavanje uvjeta za mirovinu prema propisima o mirovinsko-invalidskom osiguranju |
| 7 | Trajna nesposobnost za rad |
| 8 | Navršениh 65 godina života |
| 9 | Izdržavanje kazne zatvora, mjere sigurnosti, zaštitne ili odgojne mjere u trajanju dužem od šest mjeseci |
| 10 | Odbijeno se uključiti u obrazovanje na istom stepenu stručne spreme koji je organizirala i snosi troškove služba za zapošljavanje radi povećanja mogućnosti zapošljavanja ili ako bez opravdanog razloga prekinuto, odnosno ne završeno obrazovanje |
| 11 | Odbijen odgovarajući posao |
| 12 | Ne javljanje službi za zapošljavanje u dva uzastopna roka, bez obavještanja službe o opravdanim razlozima nejavljanja |
| 13 | Ne ispunjavanje uvjeta o aktivnom traženju posla |
| 14 | Primanje novčane naknade u skladu sa člankom 30. A zakona o izmjenama i dopunama zakona o posredovanju u zapošljavanju i socijalnoj sigurnosti neuposlenih osoba |
| 15 | Stjecanje statusa redovnog učenika ili studenta |
| 16 | Preseljenje na područje druge općine / države |
| 17 | Odvajanje sa evidencije |
| 18 | Smrt |
| 19 | Prelazak kod drugoga savjetodavca |
| 20 | Ostvaruje ukupne mjesečne prihode veće dd 25% prosječne mjesečne plaće uprethodnoj godini u FBiH, po bilo kojem temelju, uključujući i dividende |

TABELA 14. – TABLE 14.

**PREGLED SLOBODNIH RADNIH MJESTA U MJESECU MAJU 2014. GODINE
PO STEPENU STRUČNOG OBRAZOVANJA**

REVIEW OF A FREE WORK PLACES IN MAY 2014. BY THE LEVEL OF EDUCATION

| BIRO BRANCH OFFICE | Ukupno Total | Od toga na : Out of that : | | PO STEPENU STRUČNOG OBRAZOVANJA LEVEL OF EDUCATION | | | | | | | | | | |
|--------------------------|-----------------|-------------------------------|------------------------|---|----------|----------|----------|----------|----------|----------|----------|----------|----------|----------|
| | | Neodređen Undeterm. | Određeno determined | 1 | 2 | 3 | 4 | 5 | 61 | 62 | 71 | 72 | 8 | |
| | | | | | | | | | | | | | | |
| ČAPLJINA | 0 | 0 | 0 | 0 | 0 | 0 | 0 | 0 | 0 | 0 | 0 | 0 | 0 | 0 |
| ČITLUK | 2 | 2 | 0 | 0 | 0 | 2 | 0 | 0 | 0 | 0 | 0 | 0 | 0 | 0 |
| JABLANICA | 0 | 0 | 0 | 0 | 0 | 0 | 0 | 0 | 0 | 0 | 0 | 0 | 0 | 0 |
| KONJIC | 0 | 0 | 0 | 0 | 0 | 0 | 0 | 0 | 0 | 0 | 0 | 0 | 0 | 0 |
| MOSTAR | 0 | 0 | 0 | 0 | 0 | 0 | 0 | 0 | 0 | 0 | 0 | 0 | 0 | 0 |
| NEUM | 3 | 1 | 2 | 0 | 0 | 0 | 2 | 0 | 0 | 0 | 0 | 1 | 0 | 0 |
| PROZOR -RAMA | 0 | 0 | 0 | 0 | 0 | 0 | 0 | 0 | 0 | 0 | 0 | 0 | 0 | 0 |
| RAVNO | 0 | 0 | 0 | 0 | 0 | 0 | 0 | 0 | 0 | 0 | 0 | 0 | 0 | 0 |
| STOLAC | 0 | 0 | 0 | 0 | 0 | 0 | 0 | 0 | 0 | 0 | 0 | 0 | 0 | 0 |
| UKUPNO TOTAL | 5 | 3 | 2 | 0 | 0 | 2 | 2 | 0 | 0 | 0 | 0 | 1 | 0 | 0 |



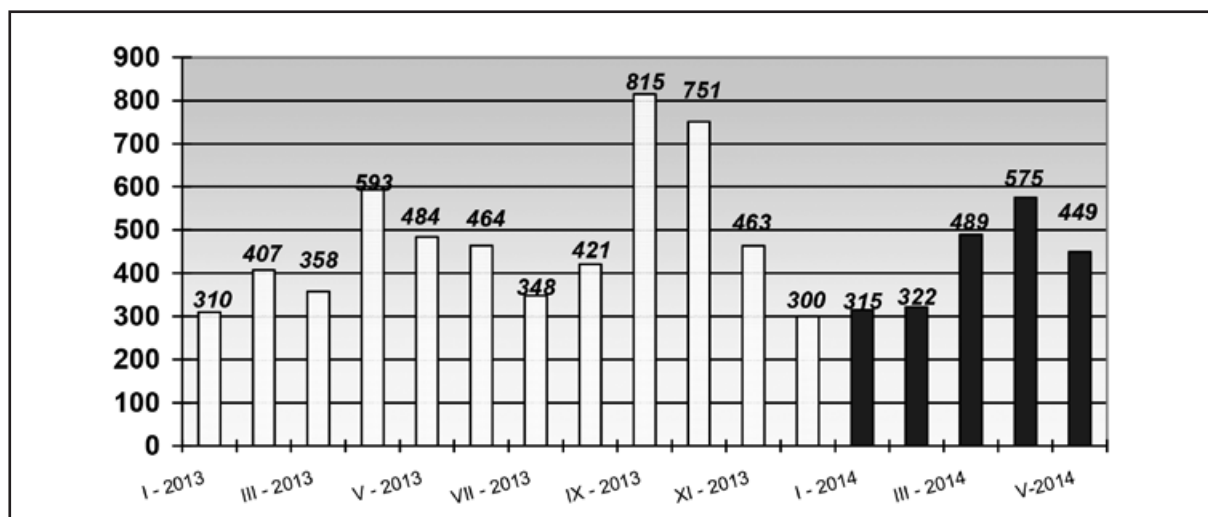
GRAFIKON – 5
BROJ ISKAZANIH POTREBA ZA RADNICIMA PO MJESECIMA
CHART – 5
THE NUMBER OF REQUIRIES FOR WORKERS BY MONTHS

TABELA 15. – TABLE 15.

PREGLED BROJA OSOBA KOJE SU SE ZAPOSLE SA EVIDENCIJE PO STEPENU STRUČNOG OBRAZOVANJA I SPOLU U MJESECU MAJU 2014.

REVIEW OF A NUMBER OF EMPLOYED PERSONS FROM THE REGISTER IN MAY 2014.

| BIRO BRANCH OFFICE | Ukupno Total Žena Women | PO STEPENU STRUČNOG OBRAZOVANJA LEVEL OF EDUCATION | | | | | | | | | |
|-------------------------|----------------------------------|---|----------|------------|------------|----------|-----------|-----------|-----------|-----------|----------|
| | | 1 | 2 | 3 | 4 | 5 | 61 | 62 | 71 | 72 | 8 |
| | | ČAPLJINA | 35 | 5 | 0 | 11 | 14 | 1 | 1 | 2 | 1 |
| | 24 | 5 | 0 | 4 | 12 | 0 | 1 | 1 | 1 | 0 | 0 |
| ČITLUK | 60 | 1 | 0 | 21 | 27 | 0 | 1 | 3 | 3 | 4 | 0 |
| | 33 | 1 | 0 | 7 | 17 | 0 | 1 | 2 | 1 | 4 | 0 |
| JABLANICA | 23 | 4 | 0 | 10 | 8 | 0 | 0 | 0 | 1 | 0 | 0 |
| | 9 | 2 | 0 | 4 | 3 | 0 | 0 | 0 | 0 | 0 | 0 |
| KONJIC | 34 | 6 | 0 | 11 | 13 | 0 | 0 | 0 | 4 | 0 | 0 |
| | 12 | 1 | 0 | 2 | 6 | 0 | 0 | 0 | 3 | 0 | 0 |
| MOSTAR | 220 | 8 | 2 | 64 | 106 | 2 | 6 | 5 | 24 | 3 | 0 |
| | 107 | 4 | 1 | 29 | 53 | 0 | 4 | 2 | 12 | 2 | 0 |
| NEUM | 24 | 0 | 0 | 12 | 8 | 0 | 0 | 1 | 1 | 2 | 0 |
| | 14 | 0 | 0 | 8 | 3 | 0 | 0 | 1 | 0 | 2 | 0 |
| PROZOR -RAMA | 25 | 3 | 0 | 6 | 12 | 0 | 2 | 0 | 2 | 0 | 0 |
| | 9 | 1 | 0 | 2 | 4 | 0 | 2 | 0 | 0 | 0 | 0 |
| RAVNO | 0 | 0 | 0 | 0 | 0 | 0 | 0 | 0 | 0 | 0 | 0 |
| | 0 | 0 | 0 | 0 | 0 | 0 | 0 | 0 | 0 | 0 | 0 |
| STOLAC | 28 | 1 | 0 | 10 | 10 | 0 | 1 | 0 | 5 | 1 | 0 |
| | 13 | 0 | 0 | 2 | 7 | 0 | 1 | 0 | 3 | 0 | 0 |
| UKUPNO TOTAL | 449 | 28 | 2 | 145 | 198 | 3 | 11 | 11 | 41 | 10 | 0 |
| ŽENA WOMEN | 221 | 14 | 1 | 58 | 105 | 0 | 9 | 6 | 20 | 8 | 0 |



GRAFIKON - 6

BROJ ZAPOSLENIH OSOBA SA EVIDENCIJE PO MJESECIMA
CHART - 6

THE NUMBER OF EMPLOYED PERSONS FROM THE REGISTER BY MONTHS

TABELA 16. – TABLE 16.

**PREGLED BROJA ZAPOSLENIH OSOBA SA EVIDENCIJE PO NAJBROJNIJIM
ZANIMANJIMA U MJESECU MAJU 2014.**

**REVIEW OF A NUMBER OF EMPLOYED PERSONS FROM THE REGISTER BY THE MOST NUMEROUS
PROFESSIONS IN MAY 2014.**

| Str. st. obrazovanja | Šifra | Naziv zanimanja | Svega | Žena |
|----------------------|--------|---|----------------------|------|
| 1 | 999901 | radnik za jednostavne poslove drugdje nerazvrstan / rad... | 27 | 13 |
| | 932003 | radnik za jednostavne poslove na proizvodnoj liniji / r... | 3 | 2 |
| | | ukupno za zanimanje: | 30 | 15 |
| 2 | 411101 | daktilograf / daktilograf | 1 | 1 |
| | | ukupno za zanimanje: | 1 | 1 |
| 3 | 522102 | prodavač / prodavač | 36 | 25 |
| | 723106 | automehaničar / automehaničar | 13 | 0 |
| | 512303 | konobar / konobar | 11 | 2 |
| | 722211 | bravar / bravar | 8 | 0 |
| | 512204 | kuhar / kuhar | 7 | 3 |
| | 724125 | elektromehaničar / elektromehaničar | 7 | 0 |
| | 514101 | frizer / frizer | 5 | 5 |
| | 832401 | vozač teretnog vozila / vozač teretnog vozila | 5 | 0 |
| | 713704 | električar održavanja / električar održavanja | 5 | 0 |
| | 743601 | šivač tekstila / šivač tekstila | 4 | 4 |
| | 743303 | krojač ženske odjeće, majstor / krojač ženske odjeće, ma... | 4 | 4 |
| | 723344 | mehaničar mašina za preradu nemetala / mehaničar stroje... | 3 | 1 |
| | 712202 | zidar / zidar | 3 | 0 |
| | 743301 | krojač / krojač | 2 | 2 |
| | 514111 | frizer za žene | 2 | 2 |
| | 724108 | elektromehaničar za elektroenergetiku / elektromehaniča... | 2 | 1 |
| | 722308 | metaloglođač / kovinoglođač | 2 | 0 |
| | 741102 | mesar / mesar | 2 | 0 |
| | 821202 | rukovalac pilom za kamen / rukovatelj pilom za kamen | 2 | 0 |
| | 311107 | hemijski tehničar anorganskih sistema / kemijski tehnič... | 1 | 1 |
| | 827508 | rukovalac mašinama za proizvodnju sokova/rukovatelj str... | 1 | 1 |
| | 514110 | frizer za muškarce | 1 | 1 |
| | 514104 | kozmetičar / kozmetičar | 1 | 1 |
| | 826101 | rukovalac mašinama za predenje / rukovatelj strojevima ... | 1 | 1 |
| | 743202 | tkač / tkač | 1 | 1 |
| | 722202 | alatničar / alatničar | 1 | 1 |
| | 723335 | mehaničar proizvodnog postrojenja / mehaničar proizvodn... | 1 | 1 |
| | 611102 | ratar / ratar | 1 | 1 |
| | 724404 | mehaničar telekomunikacijskih uređaja / mehaničar telek... | 1 | 0 |
| | 831107 | vozač motornih pružnih vozila / vozač motornih pružnih ... | 1 | 0 |
| | 334002 | vozački instruktor / vozački instruktor | 1 | 0 |
| | 713702 | elektroinstalater / elektroinstalater | 1 | 0 |
| | 724121 | elektromehaničar aparata za domaćinstvo, majstor / elekt... | 1 | 0 |
| | 722307 | metalotokar, majstor / kovinotokar, majstor | 1 | 0 |
| | 832204 | vozač lakog dostavnog vozila / vozač lakog dostavnog vo... | 1 | 0 |
| | 713604 | vodoinstalater i plinoinstalater | 1 | 0 |
| | 714204 | autolakirer / autolakirer | 1 | 0 |
| | 713706 | električar pozornice i studija, specijalizovani / elektr... | 1 | 0 |
| | 813904 | keramičar sirove proizvodnje / keramičar sirove proizvo... | 1 | 0 |
| | 723340 | mehaničar alatnih mašina / mehaničar alatnih strojeva | 1 | 0 |
| | 732106 | keramičar / keramičar | 1 | 0 |
| | | | ukupno za zanimanje: | 145 |

| | | | | |
|---|--------|---|-----|-----|
| 4 | 412110 | ekonomski tehničar | 33 | 20 |
| | 419006 | maturant gimnazije | 29 | 13 |
| | 413303 | tehničar drumskog saobraćaja / tehničar cestovnog prome... | 15 | 6 |
| 4 | 341403 | turistički animator / turistički animator | 13 | 8 |
| | 311552 | mašinski tehničar / strojarski tehničar | 9 | 0 |
| | 311320 | elektrotehničar / elektrotehničar | 8 | 2 |
| | 323106 | medicinska sestra / medicinska sestra | 7 | 5 |
| | 321212 | poljoprivredni tehničar / poljoprivredni tehničar | 7 | 4 |
| | 223003 | medicinska sestra-tehničar | 5 | 5 |
| | 341501 | komercijalist / komercijalist | 5 | 4 |
| | 311214 | građevinski tehničar / građevinski tehničar | 5 | 2 |
| | 311915 | tekstilni tehničar / tekstilni tehničar | 4 | 4 |
| | 411501 | sekretarica / tajnica | 3 | 3 |
| | 412108 | službenik u knjigovodstvu / službenik u knjigovodstvu | 3 | 3 |
| | 322801 | farmaceutski tehničar / farmaceutski tehničar | 3 | 2 |
| | 311212 | građevinski tehničar niskogradnje / građevinski tehničar... | 3 | 2 |
| | 322601 | fizioterapeut / fizioterapeut | 3 | 2 |
| | 419005 | administrativni službenik / administrativni službenik | 3 | 2 |
| | 312106 | računarski tehničar / računalni tehničar | 3 | 1 |
| | 233201 | učitelj predškolske djece / učitelj predškolske djece | 2 | 2 |
| | 413312 | saobraćajni tehničar / prometni tehničar | 2 | 1 |
| | 322201 | sanitarni tehničar / sanitarni tehničar | 2 | 0 |
| | 311304 | elektroenergetski tehničar / elektroenergetski tehničar... | 2 | 0 |
| | 514111 | frizer za žene | 1 | 1 |
| | 419001 | upravni službenik / upravni službenik | 1 | 1 |
| | 311120 | tehničar matematički / tehničar matematički | 1 | 1 |
| | 321201 | ratarski tehničar / ratarski tehničar | 1 | 1 |
| | 711203 | pirotehničar / pirotehničar | 1 | 1 |
| | 512205 | kuhar specijaliteta / kuhar specijaliteta | 1 | 1 |
| | 413308 | željeznički opravnik / željeznički opravnik | 1 | 1 |
| | 422202 | recepcionar / recepcionar | 1 | 1 |
| | 323201 | medicinska sestra babica / medicinska sestra babica | 1 | 1 |
| | 311413 | tehničar za telekomunikacije / tehničar za telekomunika... | 1 | 1 |
| | 311408 | tehničar za telekomunikacijske uređaje i mreže / tehnič... | 1 | 1 |
| | 311706 | rudarski tehničar / rudarski tehničar | 1 | 1 |
| | 245501 | animator / animator | 1 | 1 |
| | 347111 | grafički dizajner / grafički dizajner | 1 | 1 |
| | 514101 | frizer / frizer | 1 | 1 |
| | 322502 | zubotehničar / zubotehničar | 1 | 1 |
| | 311115 | hemijski tehničar / kemijski tehničar | 1 | 1 |
| | 412102 | finansijski knjigovođa / finansijski knjigovođa | 1 | 1 |
| | 214425 | tehnolog telekomunikacija / tehnolog telekomunikacija | 1 | 0 |
| | 311521 | tehničar mašinski konstruktor / tehničar strojarski kon... | 1 | 0 |
| | 512303 | konobar / konobar | 1 | 0 |
| | 311303 | elektrotehničar za distribuciju električne energije / e... | 1 | 0 |
| | 311407 | tehničar elektroničar za računare / tehničar elektronič... | 1 | 0 |
| | 311226 | geodetski tehničar / geodetski tehničar | 1 | 0 |
| | 422301 | telefonist / telefonist | 1 | 0 |
| | 311410 | tehničar za vazduhoplovne telekomunikacije / tehničar z... | 1 | 0 |
| | 311922 | grafički tehničar / grafički tehničar | 1 | 0 |
| | 512103 | ugostiteljski poslovođa / ugostiteljski poslovođa | 1 | 0 |
| | 414202 | referent za poštu / referent za poštu | 1 | 0 |
| | | ukupno za zanimanje: | 198 | 109 |
| 5 | 724112 | autoelektričar / autoelektričar | 1 | 0 |
| | 512204 | kuhar / kuhar | 1 | 0 |
| | 723106 | automehaničar / automehaničar | 1 | 0 |
| | | ukupno za zanimanje: | 3 | 0 |

| | | | | |
|----|--------|--|-----|-----|
| 61 | 233101 | razredni učitelj / razredni učitelj | 3 | 3 |
| | 412109 | ekonomski službenik / ekonomski službenik | 2 | 2 |
| | 221315 | inženjer agronom / inženjer agronom | 2 | 1 |
| | 244123 | ekonomista / ekonomist | 1 | 1 |
| | 233103 | nastavnik maternjeg jezika / nastavnik maternjeg jezika... | 1 | 1 |
| | 244104 | ekonomista menadžmenta / ekonomist menadžmenta | 1 | 1 |
| | 214724 | inženjer metalurgije / inženjer metalurgije | 1 | 0 |
| | | ukupno za zanimanje: | 11 | 9 |
| 62 | 244104 | ekonomista menadžmenta / ekonomist menadžmenta | 2 | 1 |
| | 245102 | novinar / novinar | 2 | 1 |
| | 347111 | grafički dizajner / grafički dizajner | 1 | 1 |
| | 346006 | socijalni radnik / socijalni radnik | 1 | 1 |
| | 231507 | predavač ugostiteljstva i turizma / predavač ugostitelj... | 1 | 1 |
| | 232105 | profesor engleskog jezika / profesor engleskoga jezika | 1 | 1 |
| | 213121 | inženjer računarstva / inženjer računalstva | 1 | 0 |
| | 311903 | tehnički saradnik za zaštitu okoline / tehnički suradni... | 1 | 0 |
| | 222908 | inženjer medicinske radiologije | 1 | 0 |
| | | ukupno za zanimanje: | 11 | 6 |
| 71 | 242912 | pravnik / pravnik | 6 | 1 |
| | 244123 | ekonomista / ekonomist | 4 | 3 |
| | 233117 | profesor razredne nastave | 3 | 3 |
| | 244101 | ekonomista za finansije / ekonomist za finansije | 3 | 1 |
| | 232119 | profesor pedagogije / profesor pedagogije | 2 | 2 |
| | 232102 | profesor hrvatskog jezika / profesor hrvatskoga jezika | 2 | 2 |
| | 232131 | profesor fizičke i zdravstvene kulture/profesor tjelesn... | 2 | 1 |
| | 245102 | novinar / novinar | 2 | 1 |
| | 214206 | građevinski inženjer / građevinski inženjer | 2 | 0 |
| | 244102 | ekonomista za marketing / ekonomist za marketing | 2 | 0 |
| | 235105 | pedagog / pedagog | 1 | 1 |
| | 214117 | inženjer poštanskog saobraćaja / inženjer poštanskog pr... | 1 | 1 |
| | 214556 | mašinski inženjer / strojarski inženjer | 1 | 1 |
| | 232105 | profesor engleskog jezika / profesor engleskoga jezika | 1 | 1 |
| | 221102 | biolog / biolog | 1 | 1 |
| | 244216 | komunikolog / komunikolog | 1 | 1 |
| | 222210 | doktor stomatologije / doktor stomatologije | 1 | 1 |
| | 232128 | profesor likovnih predmeta / profesor likovnih predmeta... | 1 | 0 |
| | 244104 | ekonomista menadžmenta / ekonomist menadžmenta | 1 | 0 |
| | 221319 | samostalni istraživač u poljoprivredi / samostalni istr... | 1 | 0 |
| | 232208 | profesor biologije / profesor biologije | 1 | 0 |
| | 244220 | kriminalist / kriminalist | 1 | 0 |
| | 221315 | inženjer agronom / inženjer agronom | 1 | 0 |
| | | ukupno za zanimanje: | 41 | 21 |
| 72 | 244101 | ekonomista za finansije / ekonomist za finansije | 2 | 2 |
| | 244123 | ekonomista / ekonomist | 2 | 1 |
| | 232208 | profesor biologije / profesor biologije | 1 | 1 |
| | 221315 | inženjer agronom / inženjer agronom | 1 | 1 |
| | 222401 | doktor farmacije / doktor farmacije | 1 | 1 |
| 72 | 232131 | profesor fizičke i zdravstvene kulture/profesor tjelesne i zdravs. | 1 | 1 |
| | 214642 | inženjer prehrambene tehnologije/inženjer prehrambene tehnol. | 1 | 1 |
| | 244102 | ekonomista za marketing/ekonomista za marketing | 1 | 1 |
| | 232117 | profesor razredne nastave | 1 | 1 |
| | 244508 | psiholog/psiholog | 1 | 1 |
| | 244104 | ekonomista menadžmenta/ekonomista menadžmenta | 1 | 1 |
| | 242912 | pravnik / pravnik | 1 | 1 |
| | | ukupno za zanimanje: | 14 | 11 |
| | | ukupno: | 449 | 221 |

TABELA 17. – TABLE 17.

**PREGLED BROJA ZAPOSLENIH OSOBA SA EVIDENCIJE PO
DJELATNOSTIMA U MJESECU MAJU 2014. GODINE**

REVIEW OF A NUMBER OF EMPLOYED PERSONS FROM THE REGISTER BY ACTIVITIES IN MAY 2014.

| BIRO Branch office | Ukupno TOTAL | Žene Women | DJELATNOSTI ACTIVITIES | | | | | | | | | | | | | | | | | | |
|-------------------------|-----------------|---------------|---------------------------|-----------|----------|----------|-----------|----------|-----------|-----------|------------|-----------|----------|-----------|-----------|----------|-----------|-----------|----------|----------|-----------|
| | | | Neod | A | B | C | D | E | F | G | H | I | J | K | L | M | N | O | P | Q | 00 |
| ČAPLJINA | 35 | 24 | 14 | 8 | 0 | 0 | 2 | 0 | 0 | 7 | 7 | 0 | 0 | 2 | 1 | 0 | 0 | 2 | 0 | 0 | 6 |
| ČITLUK | 60 | 33 | 31 | 0 | 0 | 0 | 8 | 0 | 1 | 15 | 22 | 0 | 0 | 1 | 1 | 2 | 3 | 4 | 0 | 0 | 3 |
| JABLANICA | 23 | 9 | 8 | 0 | 0 | 0 | 6 | 0 | 2 | 1 | 7 | 2 | 0 | 0 | 0 | 0 | 0 | 2 | 0 | 0 | 3 |
| KONJIC | 34 | 12 | 3 | 0 | 0 | 2 | 2 | 0 | 4 | 2 | 5 | 1 | 0 | 3 | 0 | 1 | 0 | 2 | 0 | 0 | 12 |
| MOSTAR | 220 | 107 | 75 | 2 | 0 | 0 | 11 | 0 | 6 | 42 | 52 | 14 | 5 | 12 | 7 | 3 | 11 | 20 | 0 | 0 | 35 |
| NEUM | 24 | 14 | 0 | 0 | 0 | 0 | 0 | 0 | 1 | 6 | 13 | 1 | 0 | 0 | 1 | 0 | 0 | 0 | 0 | 0 | 2 |
| PROZOR- RAMA | 25 | 9 | 3 | 0 | 0 | 0 | 2 | 5 | 5 | 2 | 3 | 0 | 0 | 0 | 0 | 2 | 2 | 0 | 0 | 0 | 4 |
| RAVNO | 0 | 0 | 0 | 0 | 0 | 0 | 0 | 0 | 0 | 0 | 0 | 0 | 0 | 0 | 0 | 0 | 0 | 0 | 0 | 0 | 0 |
| STOLAC | 28 | 13 | 13 | 0 | 0 | 0 | 5 | 0 | 0 | 2 | 2 | 1 | 0 | 0 | 2 | 1 | 6 | 3 | 0 | 0 | 6 |
| UKUPNO TOTAL | 449 | 221 | 147 | 10 | 0 | 2 | 36 | 5 | 19 | 77 | 111 | 19 | 5 | 18 | 12 | 9 | 22 | 33 | 0 | 0 | 71 |

Legenda:

A - Poljoprivreda, lov i šumarstvo
 B - Ribarstvo
 C - Rudarstvo
 D - Prerađivačka industrija
 E - Opskrba električnom energijom, plinom i vodom
 F - Građevinarstvo
 G - Trgovina
 H - Ugostiteljstvo
 I - Prijevoz, skladištenje i veze
 J - Financijsko posredovanje
 K - Posredovanje nekretninama, iznajmljivanje i poslovne usluge
 L - Javna uprava i obrana
 M - Obrazovanje
 N - Zdravstvena i socijalna skrb
 O - Ostale javne javne, društvene, socijalne i osobne uslužne djelatnosti
 P - Privatna kućanstva sa zaposlenim osobljem
 Q - Eksteritorijalne organizacije i tijela
 00 - Neraspoređeno po djelatnostima SKD

Legend:

A - Agriculture and forestry
 B - Fishing
 C - Mining
 D - manufacturing industry
 E - electricity, gas and water supply
 F - construction
 G - trade
 H - catering
 I - transport, storage and communication
 J - financial intermediation
 K - real estate, renting and business service
 L - public administration and defence
 M - education
 N - health and social care
 O - other public, social services
 P - privat households with employes
 Q - exterritorial organisations
 00 - undisposed by activities

TABELA 18. – TABLE 18.

**PREGLED BROJA PRESTANAKA RADNOG ODNOSA U MJESECU MAJU 2014. GODINE
- PO STEPENU STRUČNOG OBRAZOVANJA -**

**REVIEW OF A NUMBER OF EMPLOYMENT CESSATION IN MAY 2014.
- BY THE LEVEL OF EDUCATION**

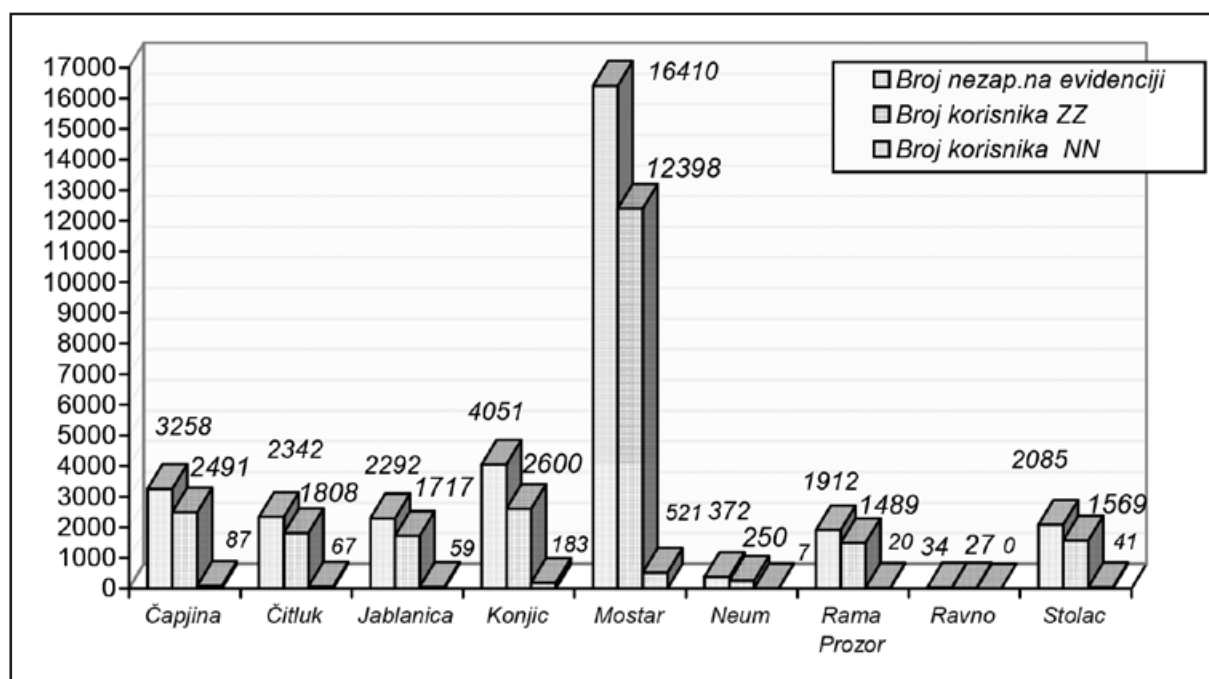
| BIRO BRANCH OFFICE | Ukupno Total Žena Women | PO STEPENU STRUČNOG OBRAZOVANJA LEVEL OF EDUCATION | | | | | | | | | |
|-------------------------|----------------------------------|---|----------|------------|------------|----------|----------|----------|-----------|-----------|----------|
| | | 1 | 2 | 3 | 4 | 5 | 61 | 62 | 71 | 72 | 8 |
| | | ČAPLJINA | 52 | 9 | 1 | 20 | 18 | 1 | 1 | 1 | 0 |
| | 35 | 7 | 1 | 12 | 12 | 0 | 1 | 1 | 0 | 1 | 0 |
| ČITLUK | 16 | 1 | 0 | 3 | 3 | 0 | 0 | 0 | 4 | 5 | 0 |
| | 9 | 0 | 0 | 2 | 1 | 0 | 0 | 0 | 2 | 4 | 0 |
| JABLANICA | 32 | 6 | 0 | 13 | 11 | 0 | 0 | 0 | 2 | 0 | 0 |
| | 12 | 4 | 0 | 4 | 3 | 0 | 0 | 0 | 1 | 0 | 0 |
| KONJIC | 99 | 24 | 0 | 46 | 25 | 0 | 0 | 1 | 3 | 0 | 0 |
| | 71 | 17 | 0 | 33 | 19 | 0 | 0 | 1 | 1 | 0 | 0 |
| MOSTAR | 204 | 19 | 0 | 43 | 92 | 1 | 4 | 6 | 26 | 13 | 0 |
| | 105 | 11 | 0 | 18 | 41 | 0 | 2 | 4 | 16 | 13 | 0 |
| NEUM | 6 | 0 | 0 | 3 | 2 | 0 | 0 | 0 | 1 | 0 | 0 |
| | 1 | 0 | 0 | 1 | 0 | 0 | 0 | 0 | 0 | 0 | 0 |
| PROZOR –RAMA | 13 | 0 | 0 | 4 | 7 | 0 | 0 | 0 | 1 | 1 | 0 |
| | 3 | 0 | 0 | 0 | 2 | 0 | 0 | 0 | 1 | 0 | 0 |
| RAVNO | 1 | 0 | 0 | 0 | 1 | 0 | 0 | 0 | 0 | 0 | 0 |
| | 0 | 0 | 0 | 0 | 0 | 0 | 0 | 0 | 0 | 0 | 0 |
| STOLAC | 14 | 2 | 0 | 5 | 5 | 0 | 0 | 1 | 1 | 0 | 0 |
| | 9 | 1 | 0 | 2 | 4 | 0 | 0 | 1 | 1 | 0 | 0 |
| UKUPNO TOTAL | 437 | 61 | 1 | 137 | 164 | 2 | 5 | 9 | 38 | 20 | 0 |
| ŽENA WOMEN | 245 | 40 | 1 | 72 | 82 | 0 | 3 | 7 | 22 | 18 | 0 |

TABELA 19. – TABLE 19.

PREGLED BROJA KORISNIKA ZDRAVSTVENE ZAŠTITE I NOVČANE NAKNADE NA EVIDENCIJI ZAVODA NA DAN 31.05. 2014 . GODINE

REVIEW OF A NUMBER OF HEALTH CARE AND PECUNIARY AID USERS IN THE REGISTER ON THE 31.05. 2014.

| BIRO BRANCH OFFICE | BROJ NEZAPOSLENIH OSOBA NA DAN 31.05.2014. <i>No. of unemployed persons on the 31.05.2014.</i> | BROJ KORISNIKA ZDRAVSTVENE ZAŠTITE <i>NO. OF HEALTH CARE USERS</i> | BROJ KORISNIKA NOVČANE NAKNADE <i>NO. OF PECUNIARY AID USERS</i> |
|-------------------------------------|--|--|--|
| ČAPLJINA | 3258 | 2491 | 87 |
| ČITLUK | 2342 | 1808 | 67 |
| JABLANICA | 2292 | 1717 | 59 |
| KONJIC | 4051 | 2600 | 183 |
| MOSTAR | 16410 | 12398 | 521 |
| NEUM | 372 | 250 | 7 |
| PROZOR-RAMA | 1912 | 1489 | 20 |
| RAVNO | 34 | 27 | 0 |
| STOLAC | 2085 | 1569 | 41 |
| UKUPNO TOTAL | 32756 | 24349 | 985 |



GRAFIKON - 7
BROJ KORISNIKA ZDRAVSTVENE ZAŠTITE I NOVČANE NAKNADE
CHART - 7


THE NUMBER OF HEALTH CARE AND PECUNIARY AID USERS

TABELA 20. – TABLE 20.

PREGLED BROJA KORISNIKA ZDRAVSTVENE ZAŠTITE NA EVIDENCIJI ZAVODA NA DAN 31.05. 2014. GODINE PO STEPENU STRUČNE SPREME

REVIEW OF A NUMBER OF HEALTH CARE USERS IN THE REGISTER ON THE 31.05.2014.

| BIRO BRANCH OFFICE | Ukupno Total Žena Women | PO STEPENU STRUČNOG OBRAZOVANJA LEVEL OF EDUCATION | | | | | | | | | |
|-------------------------|----------------------------------|---|------------|-------------|-------------|-----------|------------|------------|-------------|------------|----------|
| | | 1 | 2 | 3 | 4 | 5 | 6 | 7 | 8 | 9 | 10 |
| | | ČAPLJINA | 2491 | 387 | 48 | 965 | 782 | 9 | 66 | 46 | 92 |
| | 1305 | 210 | 23 | 433 | 428 | 2 | 49 | 28 | 60 | 72 | 0 |
| ČITLUK | 1808 | 158 | 9 | 765 | 614 | 1 | 52 | 37 | 76 | 96 | 0 |
| | 938 | 85 | 3 | 337 | 322 | 1 | 39 | 28 | 54 | 89 | 0 |
| JABLANICA | 1717 | 311 | 36 | 704 | 466 | 7 | 25 | 17 | 141 | 10 | 0 |
| | 773 | 182 | 16 | 212 | 243 | 0 | 14 | 8 | 93 | 5 | 0 |
| KONJIC | 2600 | 797 | 18 | 908 | 585 | 8 | 32 | 46 | 183 | 23 | 0 |
| | 1153 | 287 | 9 | 380 | 308 | 0 | 17 | 30 | 108 | 14 | 0 |
| MOSTAR | 12398 | 1946 | 190 | 4239 | 3993 | 69 | 311 | 208 | 1063 | 379 | 0 |
| | 5999 | 949 | 103 | 1466 | 2119 | 3 | 204 | 121 | 764 | 270 | 0 |
| NEUM | 250 | 39 | 3 | 101 | 70 | 0 | 6 | 7 | 10 | 14 | 0 |
| | 122 | 20 | 21 | 51 | 30 | 0 | 3 | 5 | 3 | 8 | 0 |
| PROZOR -RAMA | 1489 | 424 | 23 | 607 | 271 | 1 | 35 | 18 | 53 | 57 | 0 |
| | 728 | 180 | 5 | 270 | 165 | 1 | 24 | 14 | 29 | 40 | 0 |
| RAVNO | 27 | 7 | 1 | 10 | 8 | 0 | 0 | 0 | 1 | 0 | 0 |
| | 10 | 2 | 1 | 3 | 3 | 0 | 0 | 0 | 1 | 0 | 0 |
| STOLAC | 1569 | 353 | 14 | 604 | 419 | 4 | 30 | 23 | 88 | 34 | 0 |
| | 760 | 200 | 8 | 224 | 219 | 0 | 24 | 13 | 51 | 21 | 0 |
| UKUPNO TOTAL | 24349 | 4422 | 342 | 8903 | 7208 | 99 | 557 | 402 | 1707 | 709 | 0 |
| ŽENA WOMEN | 11788 | 2115 | 170 | 3376 | 3837 | 7 | 374 | 247 | 1163 | 499 | 0 |




GRAFIKON - 8
BROJ KORISNIKA ZDRAVSTVENE ZAŠTITE PO MJESECIMA
CHART - 8
THE NUMBER OF HEALTH CARE USERS BY MONTHS

TABELA 21. – TABLE 21.

**PREGLED BROJA KORISNIKA NOVČANE NAKNADE I DRUGIH PRAVA PO OPĆINAMA
NA DAN 31.05.2014. . GODINE**

**REVIEW OF A NUMBER OF PECUNIARY AID USERS AND OTHER PRIVILEGE BY MUNICIPALITIES ON
THE 31.05.2014.**

| Biro Branch office | Ukupno TOTAL Žena Women | KORIŠTENA PRAVA – USED PRIVILEGES | | | | | |
|-----------------------|----------------------------------|-----------------------------------|---------------------------------------|--|---------------------------------|-----|--|
| | | Novčana naknada iz RO | Novčana naknada iz inostranstva | Novčana naknada za demobilisane borce | Produžena novčana naknada | MIO | Osiguranje u slučaj. nesreće na poslu i profesionalno oboljenje |
| ČAPLJINA | 3258 | 87 | 0 | 0 | 0 | 0 | 0 |
| | 1696 | 43 | 0 | 0 | 0 | 0 | 0 |
| ČITLUK | 2342 | 67 | 0 | 0 | 0 | 1 | 0 |
| | 1246 | 38 | 0 | 0 | 0 | 1 | 0 |
| JABLANICA | 2292 | 59 | 0 | 0 | 0 | 2 | 0 |
| | 1094 | 13 | 0 | 0 | 0 | 1 | 0 |
| KONJIC | 4051 | 183 | 0 | 0 | 0 | 1 | 0 |
| | 2000 | 69 | 0 | 0 | 0 | 1 | 0 |
| MOSTAR | 16410 | 521 | 0 | 0 | 0 | 9 | 0 |
| | 8745 | 212 | 0 | 0 | 0 | 6 | 0 |
| NEUM | 372 | 7 | 0 | 0 | 0 | 0 | 0 |
| | 179 | 4 | 0 | 0 | 0 | 0 | 0 |
| PROZOR- RAMA | 1912 | 20 | 0 | 0 | 0 | 0 | 0 |
| | 979 | 11 | 0 | 0 | 0 | 0 | 0 |
| RAVNO | 34 | 0 | 0 | 0 | 0 | 0 | 0 |
| | 12 | 0 | 0 | 0 | 0 | 0 | 0 |
| STOLAC | 2085 | 41 | 0 | 0 | 0 | 0 | 0 |
| | 1067 | 19 | 0 | 0 | 0 | 0 | 0 |
| UKUPNO TOTAL | 32756 | 985 | 0 | 0 | 0 | 13 | 0 |
| | 17018 | 409 | 0 | 0 | 0 | 9 | 0 |



GRAFIKON – 9

BROJ KORISNIKA NOVČANE NAKNADE PO MJESECIMA

CHART – 9

THE NUMBER OF PECUNIARY AID USERS BY MONTHS

TABELA 22. – TABLE 22.

**PREGLED BROJA DEMOBILISANIH BORACA, ČLANOVA PORODICA POGINULIH I
NESTALIH BORACA I DR. NA DAN 31.05. 2014. GODINE**

**REVIEW OF A NUMBER OF DEMILITARIZE SOLDIERS, FAMILY MEMBERS OF FALLEN AND MISSING
SOLDIERS ETC. ON THE 31.05. 2014.**

| BIRO Branch office | DEMOBILISANI BORCI | ČLANOVI PORODICE MEMBERS OF FAMILY | | UKUPNO INVALIDA | Od toga: RATNI VOJNI INVALIDI OUT OF THAT : MILITARY INVALIDS | OSOBE SA FAKTOROM OTEŽANE ZAPOŠLJIVOSTI AGGRAVATING EMPLOYMENT PERSONS |
|----------------------------------|---|---------------------------------------|-------------------------|--------------------|--|--|
| | DEMILITARIZE SOLDIERS TOTAL/WOMEN | Poginulog Fallen | Nestalog Missing | TOTAL INVALIDS | | |
| ČAPLJINA | 483 | 9 | 31 | 50 | 28 | 8 |
| | 72 | 5 | 20 | 11 | 2 | 1 |
| ČITLUK | 440 | 0 | 0 | 12 | 0 | 5 |
| | 197 | 0 | 0 | 3 | 0 | 1 |
| JABLANICA | 381 | 40 | 98 | 31 | 7 | 5 |
| | 36 | 10 | 39 | 9 | 1 | 0 |
| KONJIC | 931 | 30 | 30 | 55 | 40 | 0 |
| | 98 | 17 | 12 | 5 | 0 | 0 |
| MOSTAR | 2430 | 440 | 272 | 505 | 147 | 221 |
| | 324 | 246 | 154 | 159 | 4 | 81 |
| NEUM | 52 | 0 | 0 | 5 | 0 | 3 |
| | 2 | 0 | 0 | 1 | 0 | 1 |
| PROZOR- RAMA | 367 | 12 | 3 | 43 | 22 | 40 |
| | 31 | 3 | 2 | 7 | 0 | 14 |
| RAVNO | 7 | 0 | 0 | 2 | 0 | 1 |
| | 1 | 0 | 0 | 0 | 0 | 0 |
| STOLAC | 386 | 10 | 42 | 19 | 4 | 9 |
| | 32 | 6 | 20 | 7 | 0 | 5 |
| UKUPNO TOTAL ŽENA WOMEN | 5477 | 541 | 476 | 722 | 248 | 292 |
| | 793 | 287 | 247 | 202 | 7 | 103 |

OBJAŠNJENJE ZNAKOVA I POJMOVA:

- NEZAPOSLENE OSOBE** su osobe bez zaposlenja, sposobne za rad, aktivno traže posao, starosne dobi od 15 do 65 godina evidentirane u službama za zapošljavanje
- OSOBE KOJE PRVI PUT TRAŽE ZAPOSLENJE** su nezaposlene osobe evidentirane u službama za zapošljavanje, a koje prije nisu bile u radnom odnosu.
- NEZAPOSLENE OSOBE ZBOG PRESTANKA RADA ORGANIZACIJA I POSLODAVACA** su osobe koje su evidentirane u službama za zapošljavanje, a ostale su bez posla zbog prestanka obavljanja djelatnosti poslodavca.
- KORISNICI NOVČANE NAKNADE** su nezaposlene osobe koje su prijavljene na evidenciju nezaposlenih a koje su prema odredbama Zakona ostvarile ovo pravo.
- ZAPOSLENI S EVIDENCIJE SLUŽBE ZA ZAPOSŁJAVANJE** su osobe koje su se zaposlile u zemlji i inozemstvu tijekom izvještajnog mjeseca, a bile su u evidenciji nezaposlenih.
- BRISANI IZ EVIDENCIJE** su nezaposlene osobe koje se brišu iz evidencije nezaposlenih prema odredbama Zakona
- POTREBE ZA RADNICIMA** predstavljaju broj slobodnih radnih mjesta koje poslodavci prijavljuju tokom izvještajnog mjeseca.

KVALIFIKACIONA STRUKTURA:

| STEPEN STRUČNOG OBRAZOVANJA I | STEPEN STRUČNOG OBRAZOVANJA II |
|--------------------------------------|---|
| 1 | NKV - Nekvalifikovani radnik NSS - Niža stručna sprema |
| 2 | PKV - Polukvalifikovani radnik |
| 3 | KV - Kvalifikovani radnik |
| 4 | SSS - Srednja stručna sprema |
| 5 | VKV - Visoko kvalifikovani radnik |
| 61, 62 | VŠS - Viša stručna sprema |
| 71,72, 8 | VSS - Visoka stručna sprema |

ZNAKOVI:

- 0 Nema pojave
 ... Ne raspoloživo se podacima
 * Napomena ispod teksta
 () Procjena podatka

EXPLANATION OF SYMBOLS AND NOTIONS:

- UNEMPLOYED PERSONS** are persons without employment, capable for work, actively seeking for a job, 15 – 60 years of age, registered in the services for employment (Labor services).
- PERSONS WHO ARE LOOKING FOR A JOB FOR THE FIRST TIME** are persons registered in the services for employment, and they have not been employed previously.
- UNEMPLOYED PERSONS BECAUSE OF WORK SUSPENSION OF ORGANIZATIONS OR EMPLOYERS** are persons registered in the services for employment (Labour services), but who stayed without a job because of employers work suspension.
- PECUNIARY AID USERS** are unemployed persons registered in the Register of unemployed who has realized this privilege through legislate regulations.
- EMPLOYED FROM THE REGISTER OF SERVICE FOR EMPLOYMENT (LABOUR SERVICE)** are persons employed in our country or abroad during the reported month, who have been in the Register of unemployed.
- REQUIRIES FOR WORKERS** present the number of free work places which employers registered during reported month.
- REALIZED REGISTRATIONS ABOUT REQUIRIES FOR WORKERS** present employers information about employing during reported month and give information about really realized registered requiries for workers.

QUALIFICATION STRUCTURE:

| LEVEL OF EDUCATION I | LEVEL OF EDUCATION II |
|-----------------------------|---|
| 1 | NQ - non-qualified worker LSE - lower school education |
| 2 | HQ - half-qualified worker |
| 3 | QW - qualified worker |
| 4 | SSE - secondary school educat. |
| 5 | HQW - highly qualified worker |
| 61, 62 | HSE - high school education |
| 71,72, 8 | FE - faculty education |

SIGNS – SYMBOLS:

- 0 without occurrence
 ... unavailable datas
 * comment below text
 () data evaluation

HERCEGOVAČKO-NERETVANSKA ŽUPANIJA/KANTON

| SLUŽBA ZA ZAPOŠLJAVANJE HERCEGOVAČKO -NERETVANSKE ŽUPANIJE/KANTONA | | Vlado Čuljak ravnatelj | ADRESA: K. Tvrtka 19 88000 Mostar | Tel./fax: +387 36 334-800; 334-801 | E-mail: ravnatelj@zzz.tel.net.ba |
|---|-----------------------|----------------------------------|--|--|--|
| BIRO | VODITELJ BIROA | | | | |
| Čapljina | Rajić Nikolina | A. Starčevića 4 | 036/808-135 | capljina@zzz.tel.net.ba | |
| Čitluk | Ostojić Nikola | K. Tomislava b.b. | 036/642-630 | citluk@zzz.tel.net.ba | |
| Jablanica | Teletović Ajdin | Trg oslobođenja b.b. | 036/752-818 | biro.jablanica@bih.net.ba | |
| Konjic | Faladžić Adnan | Kolonija 8 | 036/726-253 | biro.konjic@bih.net.ba | |
| Mostar | <i>Odjeljenje 1</i> | Božić Nikola | K. Tvrtka 19 | 036/334-809 | mostar@zzz.tel.net.ba |
| | <i>Odjeljenje 2</i> | Šantić Sabina | Braće Fejić 53A | 036/551-331 | odjeljenje2mostar@bih.net.ba |
| Neum | Udženija Ivan | Zagrebačka b.b. | 036/880-219 | neum@zzz.tel.net.ba | |
| Prozor-Rama | Džalto Jure | Splitska b.b. | 036/770-102 | prozor-rama@zzz.tel.net.ba | |
| Ravno | Vukić Antica | Ravno b.b. | 036/891-030 | ravno@zzz.tel.net.ba | |
| Stolac | Raič Mirko | Banovinska 4 | 036/853-330 | stolac@zzz.tel.net.ba | |
| | | | | | |

