

STATISTIČKI BILTEN
ZA FEBRUAR 2014.

STATISTICAL BULLETIN
FOR FEBRUARY 2014.

UVODNE NAPOMENE 6

- TABELA 1. -	Zaposlenost po djelatnostima u Hercegovačko-Neretvanskoj županiji/kantonu	12
- TABELA 2. -	Zaposlenost po općinama.....	12
- TABELA 3. -	Pregled stanja i fluktuacije nezaposlenih osoba tokom mjeseca februara 2014. godine GRAFIKON-1.....	13
- TABELA 4. -	Pregled broja novoprijavljenih osoba na evidenciji u mjesecu februaru 2014. godine po stepenu stručnog obrazovanja GRAFIKON-2	14
- TABELA 5. -	Pregled broja nezaposlenih osoba na evidenciji na dan 28.02. 2014. godine po stepenu stručnog obrazovanja i polu	15
- TABELA 6. -	Pregled broja nezaposlenih osoba na evidenciji na dan 28.02. 2014. godine po stepenu stručnog obrazovanja GRAFIKON - 3	16
- TABELA 7. -	Pregled broja nezaposlenih osoba po dužini čekanja na zaposlenje, po stepenu stručnog obrazovanja i polu na dan 28.02. 2014. godine	17
- TABELA 8. -	Pregled broja nezaposlenih osoba po godinama starosti, po stepenu stručne obrazovanja i polu na dan 28.02. 2014.	18
- TABELA 9. -	Pregled broja nezaposlenih osoba po godinama starosti, dužini čekanja na zaposlenje i polu na dan 28.02.2014.	19
- TABELA 10. -	Pregled broja nezaposlenih osoba na evidenciji na dan 28.02.2014. godine – nezaposlene osobe bez radnog iskustva po stepenu stručnog obrazovanja	20
- TABELA 11. -	Pregled broja nezaposlenih osoba na evidenciji po najbrojnim zanimanjima na dan 28.02.2014. godine	21

PREFACE NOTE	6
- Table 1. – Employment by activities (Herzegovina-Neretva Canton)	12
- Table 2. – Employment by municipalities	12
- Table 3. – Review of the condition and fluctuation of unemployed during February 2014. CHART – 1	13
- Table 4. – Review of a number of newly-registered persons in the Register in February 2014. – by the level of education CHART – 2	14
- Table 5. – Review of a number of unemployed in the Register on the 28.02.2014. – by the level of education and gender	15
- Table 6. – Unemployed persons in the Register on the 28.02.2014. – by the level of education CHART – 3	16
- Table 7. - Review of the unemployed persons by time span for job - by the level of education on the 28.02.2014.....	17
- Table 8. - Review of the unemployed persons by age and the level of Education on the 28.02.2014.....	18
- Table 9. - Review of the unemployed persons by age, time span for job and gender on the 28.02.2014	19
- Table 10. – Review of the unemployed persons in the Register on the 28.02.2014. – unemployed persons without a work experience by the level of education	20
- Table 11. – Review of a number of unemployed persons in the Register by the most numerous professions on the 28.02.2014.	21

- TABELA 12. - Pregled broja ukupno brisanih osoba sa evidencije po stepenu stručnog obrazovanja i polu u mjesecu februaru 2014. godine GRAFIKON - 4	23
- TABELA 13. - Pregled broja ukupno bisanih sa evidencije u mjesecu februaru 2014. godine - po razlozima prestanka vođenja evidencije	24
- TABELA 14. - Pregled slobodnih radnih mjesta u mjesecu februaru 2014. godine - po stepenu stručnog obrazovanja GRAFIKON - 5.....	25
- TABELA 15. - Pregled broja osoba koje su se zaposlile sa evidencije u mjesecu februaru 2014. godine - po stepenu stručnog obrazovanja i polu GRAFIKON - 6	26
- TABELA 16. - Pregled broja zaposlenih osoba sa evidencije po najbrojnjim zanimanjima u mjesecu februaru 2014. godine	27
- TABELA 17. - Pregled broja zaposlenih osoba sa evidencije po djelatnostima u mjesecu februaru 2014. godine	30
- TABELA 18. - Pregled broja prestanaka radnog odnosa u mjesecu februaru 2014. godine – po stepenu stručnog obrazovanja	31
- TABELA 19. - Pregled broja korisnika zdravstvene zaštite i novčane naknade na evidenciji na dan 28.02.2014.godine GRAFIKON – 7	32
- TABELA 20. - Pregled broja korisnika zdravstvene zaštite na evidenciji na dan 28.02. 2014. godine - po stepenu stručnog obrazovanja i polu GRAFIKON – 8	33
- TABELA 21. - Pregled broja korisnika novčane naknade i drugih prava, po općinama na dan 28.02. 2014. godine GRAFIKON – 9	34
- TABELA 22. - Pregled broja demobilisanih boraca, članova porodica poginulih ili nestalih boraca domovinskog rata i dr. na dan 28.02. 2014. godine	35

- Table 12. -	Review of a total number of erased persons by the level of education and gender in February 2014. CHART – 4	23
- Table 13. -	Review of a number of erased persons in February 2014. by reasons of erasing from the Register.....	24
- Table 14. –	Review of a free work places in February 2014. by the level of education CHART – 5	25
- Table 15. –	Review of a number of employed persons from the Register in February 2014. – by the level of education and gender CHART – 6	26
- Table 16. -	Review of a number of employed persons from the Register by the most numerous professions in February 2014	27
- Table 17. -	Review of a number of employed persons from the Register by activities in February 2014	30
- Table 18. –	Review of a number of employment cessation in February 2014. by the level of education	31
- Table 19. –	Review of a number of health care and pecuniary aid users in the Register on the 28.02. 2014. CHART – 7	32
- Table 20. –	Review of a number of health care users in the Register on the 28.02. 2014. by the level of education and gender CHART – 8	33
- Table 21. –	Review of a number of pecuniary aid users and other Privilege by municipalities in the Register on the 28.02. 2014. CHART – 9	34
- Table 22. –	Review of a number of demilitarize soldiers, family members of fallen and missing soldiers etc. on the 28.02. 2014.	35

NEZAPOSLENOST I ZAPOSŁJAVANJE U FEBRUARU 2014. GODINE

Krajem februara 2014. godine na evidenciji Službe za zapošljavanje Hercegovačko-Neretvanske županije/kantona bilo je evidentirano 32.955 nezaposlenih osoba, što je u poređenju sa prosječnom nezaposlenošću u 2013. godine više za 2,7 %, a u odnosu na prošli mjesec više za 0,2 %.

Gledano po općinama najveći broj registrovanih nezaposlenih osoba nalazi se u općini Mostar (16.402 ili 49,8 %), zatim u općini Konjic (3.990 ili 12,1 %), slijedi Čapljina (3.248 ili 9,9 %), Čitluk (2.523 ili 7,7 %), Jablanica (2.291 ili 7,0 %), Stolac (2.110 ili 6,4 %), Prozor – Rama (1.949 ili 5,9 %), Neum (408 ili 1,2 %) i općina Ravno sa 34 nezaposlene osobe na evidenciji.

U kvalifikacionoj strukturi nezaposlenih osoba najveći broj čine osobe u trećem stepenu stručnog obrazovanja 11.822, što predstavlja udio od 35,9 %, zatim slijedi četvrti stepen sa 9.698 osoba ili 29,4 %, prvi stepen 6.862 ili 20,8 %, stepen 71 1.994 ili 6,1 %, stepen 72 sa 750 osoba ili 2,3 %, stepen 61 718 ili 2,2 %, drugi stepen 538 ili 1,6 %, stepen 62 sa 445 osoba ili 1,3 % i peti stepen 128 ili 0,4 %.

Od ukupnog broja osoba koje traže zaposlenje krajem februara 2014. godine bilo je 16.992 žena, što čini 51,6 %.

U ukupnom broju na posao čeka do 1 godine dana 7.109 osoba ili 21,6 %, a preko 9 godina čeka njih 6.897 ili 20,9 %. Na evidenciji nezaposlenih osobe do 30 godina starosti čine 30,2 % (9.942 osobe), a svaka četvrta osoba na evidenciji je stara preko 50 godina (8.254 osoba ili 25,0 %).

Nezaposlenih osoba koji traže prvo zaposlenje je bilo 13.379, što od ukupnog broja predstavlja 40,6 %. Broj žena koje prvi put traže zaposlenje iznosi 7.186 ili 21,8 % od ukupnog broja nezaposlenih osoba.

Najviše nezaposlenih osoba na dan 28.02. 2014. godine po pojedinim stepenima stručnog obrazovanja ima u sljedećim zanimanjima:

1, 2 STEPEN STRUČNOG OBRAZOVANJA:

- radnici za jednostavne poslove 6847
- daktilograf 90
- kuhinjski pomoćnik 61
- radnik u tekstilnoj proizvodnji 55
- pomoćni zidar 29
- krojač 28
- pomoćni cvječar 22
- moler 17
- šivač 14
- itd.

UNEMPLOYMENT AND EMPLOYMENT IN FEBRUARY 2014.

At the end of February 2014, there were 32.955 unemployed persons in the Register of Service for employment (Labour Service) at H-N Canton. In comparison with the average unemployment in 2013, the number of unemployed has grown for 2,7 %, and in comparison with last month has grown for 0,2 %.

Mostar municipality has the biggest number of registered unemployed persons (16.402 or 49,8 %), after that Konjic municipality (3.990 or 12,1 %), followed by Čapljina (3.248 or 9,9 %), Čitluk (2.523 or 7,7 %), Jablanica (2.291 or 7 %), Stolac (2.110 or 6,4 %), Prozor - Rama (1.949 or 5,9 %), Neum (408 or 1,2 %) and municipality Ravno with 34 unemployed persons in the Register.

In the qualification structure of unemployed persons the biggest number makes **3. level of education** 11.822, what presents a portion of 35,9 %, followed by **4. level of education** with 9.698 persons or 29,4 %, **1. level of education** with 6.862 or 20,8 %, **71. level of education** with 1.994 or 6,1 %, **72. level of education** with 750 or 2,3 %, **61. level of education** with 718 or 2,2 %, **2. level of education** with 538 or 1,6 %, **62. level of education** with 445 or 1,3 %, **5. level of education** with 128 or 0,4 %.

At the end of February 2014., there were 16.992 women what makes 51,6 % out of total number of persons were looking for a job.

In a total number of unemployed on job waits: till one year 7.109 or 21,6 % and over nine years 6.897 or 20,9 % persons. In the register young persons till 30 years of age make 30,2 % (9.942 persons), and every fourth person in the register is older than 50 years of age (8.254 or 25 %).

There were 13.379 persons who were looking for a job for a first time, what makes 40,6 % out of total number. The number of women who were looking for job for the first time, was 7.186 or 21,8 % from the total number of unemployed persons.

The biggest number of the persons without employment, by the single levels of education, on the 28.02.2014. was in next professions:

1. & 2. LEVEL OF EDUCATION:

• workers without profession.....	6.847
• typist	90
• cook assistant	61
• textile garment worker	55
• mason assistant	29
• tailor	28
• assistant of florist	22
• dyer assistant.....	17
• garment sewer	14
• etc.	

3, 5 STEPEN STRUČNOG OBRAZOVANJA:

• prodavač.....	2184
• automehaničar.....	876
• frizer za žene.....	869
• bravar.....	839
• konobar.....	675
• kuhar.....	602
• vozač teretnog vozila.....	470
• metalostrugar.....	466
• itd.	

4 STEPEN STRUČNOG OBRAZOVANJA:

• ekonomski tehničar.....	1710
• maturant gimnazije.....	1467
• mašinski tehničar.....	793
• medicinski tehničar.....	472
• tehničar drumskog saobračaja.....	467
• turistički animator.....	419
• poljoprivredni tehničar.....	387
• elektrotehničar.....	367
• itd.	

61, 62 STEPEN STRUČNOG OBRAZOVANJA:

• ekonomski službenik.....	220
• pravnik.....	118
• učitelj predškolske djece.....	99
• razredni učitelj.....	69
• socijalni radnik.....	50
• nastavnik hemije.....	30
• nastavnik maternjeg jezika.....	28
• itd.	

71, 72, 8 STEPEN STRUČNOG OBRAZOVANJA:

• pravnik.....	462
• ekonomist.....	316
• inženjer agronom.....	142
• profesor engleskog jezika.....	135
• psiholog.....	118
• profesor razredne nastave.....	107
• ekonomist za finansije.....	96
• pedagog.....	86
• profesor hrvatskog jezika.....	83
• novinar.....	77
• profesor tjelesne i zdravstvene kulture.....	70
• inženjer računarstva.....	57
• mašinski inženjer.....	55
• itd.	

3. & 5. LEVEL OF EDUCATION:

• salesman.....	2184
• car mechanic	876
• ladies hairdresser	869
• locksmith.....	839
• waiter	675
• cook.....	602
• driver.....	470
• lathe operator	466
• etc.	

4. LEVEL OF EDUCATION:

• economy technician	1710
• gymnasium graduate.....	1467
• machine technician	793
• medicine technician	472
• roadtraffic technician	467
• tourist technician.....	419
• agronomy technician.....	387
• electro-technician.....	367
• etc.	

61. & 62. LEVEL OF EDUCATION:

• economist.....	220
• lawyer	118
• pre-school teacher.....	99
• class teacher	69
• social worker.....	50
• chemistry teacher	30
• native-tongue teacher.....	28
• etc.	

71., 72. & 8 LEVEL OF EDUCATION:

• lawyer	462
• economist.....	316
• agriculture engineer	142
• english language professor	135
• psychologist	118
• class professor.....	107
• economist (financial)	96
• pedagogist.....	86
• professor of Croatian language	83
• journalist	77
• professor of physical and health culture	70
• informatics engineer	57
• machine engineer	55
• etc.	

U ovom mjesecu evidentirano je 588 novoprijavljenih osoba. Istovremeno su zbog zaposlenja brisane 322 osobe, a po raznim drugim osnovama (promjena stepena stručnog obrazovanja, neredovno javljanje, sticanje uslova za penziju, preseljenje, uključenje u redovno školovanje, smrt, ostvarenje prihoda iznad četvrtine prosječne mjesečne plaće u FBiH iz prethodne godine, itd.) brisano je sa evidencije još 214 osoba.

Od ukupnog broja novoprijavljenih osoba njih 344 su se javili na evidenciju zbog prestanka radnog odnosa.

Krajem februara zdravstvenu zaštitu putem Službe za zapošljavanje koristilo je 24.653 nezaposlenih osoba ili 74,8 %. To znači da na svake četiri osobe evidentirane kod Službe za zapošljavanje tri su istovremeno i korisnici zdravstvene zaštite.

Posmatrano po općinama najveći udio korisnika zdravstvene zaštite u ukupnom broju nezaposlenih ima Ravno 79,4 %, Prozor – Rama 78,7 %, Čitluk 78,3 %, Čapljina 77,3 %, Stolac 75,9 %, Mostar 75,7 %, Jablanica 75,3 %, Neum 70,6 % i Konjic 64,4 %.

Krajem mjeseca evidentirano je i 1.044 korisnika novčane naknade što je u odnosu na prošli mjesec manje za 1,2 %. Od ukupnog broja 52,6 % korisnika novčane naknade otpada na Mostar, na Čitluk 12 %, na Čapljinu 11,3 %, na Konjic 8 %, na Jablanicu 5,8 % itd.

U ovom mjesecu četiri osobe sa evidencije nezaposlenih stekle su pravo na dokup staža do tri godine za odlazak u penziju.

Na evidenciji je bilo ukupno 5.637 demobilisanih boraca (svaki šesti na evidenciji), kao i 1.002 člana porodica poginulih i nestalih boraca. Broj demobilisanih boraca je za 0,8 % manji nego prošlog mjeseca.

U ukupnom broju nezaposlenih osoba krajem februara nalazi se i 253 ratnih vojnih invalida, 301 osoba sa faktorom otežane zapošljivosti, kao i 480 ostalih invalida.

U februaru su preduzeća putem Službe za zapošljavanje iskazala potrebu za 17 radnika. Tokom ovog mjeseca 322 osobe sa evidencije nezaposlenih su zasnovale radni odnos.

Najbrojnija zanimanja u kojima su se osobe zaposlile su: radnik za jednostavne poslove 30, maturant gimnazije 16, prodavač 14, ekonomski tehničar 13, kuhar 9, automehaničar 8, elektromehaničar 7, mašinski tehničar 7, tehničar drumskog saobraćaja 7, pravnik(72) 7, vozač teretnog vozila 6, medicinski tehničar 6, poljoprivredni tehničar 6, ekonomist 6, frizer 5, pravnik (71) 5, itd.

Najviše osoba se zaposlilo u trgovini, prerađivačkoj industriji, građevinarstvu, obrazovanju, ugostiteljstvu, posredovanju nekretninama, ostalim javnim društvenim, socijalnim i ličnim uslužnim djelatnostima, zdravstvu i socijalnoj pomoći, itd.

Uz prethodnu saglasnost Federalnog zavoda za zapošljavanje tokom izvještajnog mjeseca je izdano 20 radnih dozvola strancima.

Prema podacima Federalnog zavoda za statistiku, dobivenih od organizacija – poslodavaca, u novembru 2013.godine u Hercegovačko – Neretvanskoj županiji / kantonu bilo je zaposleno 47.111 radnika.

U privredi je radilo 26.824 radnika ili 56,9 %, a u neprivredi 20.287 ili 43,1 %.

Broj zaposlenih u novembru 2013. u odnosu na prosjek 2012. godine veći je za 1.669 radnika ili za 3,7 %, a u odnosu na oktobar 2013. veći za 139 radnika ili za 0,3 %.

In the observed month there were 588 newly-registered persons evidenced. At the same time because of employment 322 persons were erased, also by other different reasons (changing the level of education, irregular advising, gaining a conditions for pension, removal, income over a quarter of monthly salary in F BiH, death, etc.) 214 persons were erased from the Register.

Out of a total number of newly reported 344 persons reported themselves because of work ceasing.

At the end of February through the Service for employment (Labour Service), health care was using 24.653 unemployed persons or 74,8 %. That means, that on every fourth person registered at the Service, three of them are at the same time users of health care.

Observed by municipality the biggest portion of health care users in a total number of unemployed has Ravno 79,4 %, followed by Prozor - Rama 78,7 %, Čitluk 78,3 %, Čapljina 77,3 %, Stolac 75,9 %, Mostar 75,7 %, Jablanica 75,3 %, Neum 70,6 % and Konjic 64,4 %.

At the end of February 1.044 users of pecuniary aid were evidenced and in comparison with last month is less for 1,2 %. Out of a total number 52,6 % of users of pecuniary aid belong to Mostar; 12 % to Čitluk; 11,3 % to Čapljina; 8 % to Konjic and 5,8 % to Jablanica.

During this month four persons from the Register did make additional payment to the three years of pension contribution.

Total number of the demilitarize soldiers in the Register was 5.637 (every sixth in the Register), as well as 1.002 family members of fallen and missing soldiers (defenders). The number of demilitarize soldiers is less for 0,8 % in comparison with last month.

In a total number of unemployed persons at the end of February there were 253 disabled war veterans, 301 persons with aggravating employment factor and 480 other invalids.

In February companies (firms) shown need for 17 workers. During this month 322 persons from the Register were employed.

During this month the most numerous employed professions were: workers for simple jobs 30, gymnasium graduated 16, salesman 14, economy technician 13, cook 9, car mechanic 8, electro mechanic 7, machine technician 7, road traffic technician 7, lawyer (72) 7, locksmith 10, driver 6, medicine technician 6, agronomy technician 6, economist 6, hairdresser 5, lawyer (71)5, etc.

The biggest number was employed in the commerce, manufacturing industry, civil engineering, education, catering, real estate, other public, social and personal obliging activities, health and social care, etc.

Following agreement with Federal Labour service during reported month 20 work permits were issued to the foreigners.

Following the datas of the Federal Institute for statistics, obtained from organizations–employers, in November 2013., 47.111 workers were employed in H-N canton.

26.824 workers or 56,9 % worked in the economy, and 20.287 or 43,1 % worked in the non-economy.

The number of employed in November 2013. in a comparison with an average in 2012. has grown for the 1.669 workers or 3,7 %, and in comparison with October 2013. has grown for the 139 workers or 0,3 %.

TABELA 1. – TABLE 1.

ZAPOSLENOST
 po djelatnostima u Hercegovачko – Neretvanskom kantonu / županiju *
 EMPLOYMENT by activities at the Herzegovina – Neretva Canton

DJELATNOST - ACTIVITY	BROJ ZAPOSLENIH - NO. OF EMPLOYED				
	Prosjeak 2012. Average 2012.	X 2013.	XI 2013.	INDEKS - INDEKS	
				Pros-aver. 2012.	X 2013.
UKUPNO HNŽ/K - TOTAL HN CANTON	45.442	46.972	47.111	103,7	100,3
<i>A – Poljoprivreda, šumarstvo i ribolov – Agriculture, forestry and fishing</i>	600	599	600	100,0	100,2
<i>B – Vađenje ruda i kamena – Mining</i>	144	104	104	72,5	100,0
<i>C – Prerađivačka industrija – Manufacturing</i>	6.058	6.513	6.508	107,4	99,9
<i>D – proizvodnja i opskrba električnom energijom, plinom i parom i klimatizacija – Production and supply of electricity and gas</i>	1.883	1.810	1.808	96,0	99,9
<i>E – Opskrba vodom, uklanjanje otpadnih voda, upravljanje otpadom, te sanacija okoliša – Water supply, effluent removing, waste management</i>	973	996	996	102,4	100,0
<i>F – Građevinarstvo – Construction</i>	2.367	2.291	2.315	97,8	101,0
<i>G – Trgovina na veliko i malo; popravak motornih vozila i motocikala – Retail and wholesale trade; repair of motor vehicles and motorcycles</i>	7.906	8.364	8.365	105,8	100,0
<i>H – Prijevoz, skladištenje - Transport and storage</i>	2.206	2.257	2.252	102,1	99,8
<i>I – Hotelijerstvo i ugostiteljstvo – Hotel industry and catering</i>	1.972	2.555	2.553	129,5	99,9
<i>J – Informacije i komunikacije – Information and communication</i>	1.402	1.328	1.323	94,4	99,6
<i>K – Financijske djelatnosti i osiguranje – Financial activities and insurance</i>	1.440	1.408	1.405	97,6	99,8
<i>L – Poslovanje nekretninama – Real estate</i>	151	113	112	74,1	99,1
<i>M – Stručne, naučne i tehničke djelatnosti – Scientific and technical activities</i>	807	867	878	108,8	101,3
<i>N – Administrativne i pomoćne uslužne djelatnosti – Administrative and service activities</i>	2.092	2.217	2.211	105,7	99,7
<i>O – Javna uprava i obrana; obvezno socijalno osiguranje – Public administration and defence; obligatory social insurance</i>	4.749	4.741	4.748	100,0	100,1
<i>P – Obrazovanje – Education</i>	4.269	4.287	4.341	101,7	101,3
<i>Q – Zdravstvena i socijalna skrb – Health and social care</i>	3.643	3.788	3.785	103,9	99,9
<i>R – Umjetnost, zabava i rekreacija – Art, entertainment and recreation</i>	1.219	1.171	1.244	102,1	106,2
<i>S – Ostale uslužne djelatnosti – Other service activities</i>	463	494	494	106,8	100,0
<i>00 – Neraspoređeno po djelatnostima SKD</i>	1.101	1.069	1.068	97,1	100,0

TABELA 2. - TABLE 2.

ZAPOSLENOST PO OPĆINAMA ** - EMPLOYMENT BY MUNICIPALITIES

OPĆINA MUNICIPALITY	BROJ ZAPOSLENIH - NO. OF EMPLOYED				
	Prosjeak 2012. Average 2012.	X 2013.	XI 2013.	INDEKS - INDEKS	
				Pros.-Aver. 2012.	X 2013.
UKUPNO H-N Ž - TOTAL H-N Canton	45.442	46.972	47.111	103,7	100,3
ČAPLJINA	3.411	3.281	3.260	95,6	99,4
ČITLUK	4.448	4.814	4.817	108,3	100,1
JABLANICA	1.609	1.946	1.953	121,4	100,4
KONJIC	4.455	4.801	4.833	108,5	100,7
MOSTAR	28.275	29.077	29.184	103,2	100,4
NEUM	949	1.068	1.067	112,4	99,9
PROZOR-RAMA	1.322	1.041	1.041	78,7	100,0
RAVNO	74	65	65	87,8	100,0
STOLAC	899	879	891	99,1	101,4

* Mjesečni statistički pregled Federacije BiH po

** županijama/kantonima Federalnog Zavoda za statistiku, za januar 2014.

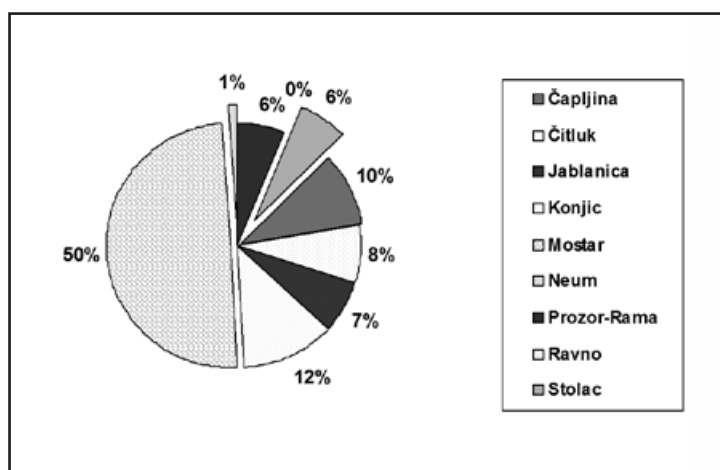
(Monthly statistic review of Federation BiH by Cantons from the Federal Institute for statistics, January 2014.)

TABELA 3. – TABLE 3.

**PREGLED STANJA I FLUKTUACIJE NEZAPOSLENIH OSOBA TOKOM MJESECA
FEBRUARA 2014. GODINE**

REVIEW OF THE STATE AND FLUCTUATION OF UNEMPLOYED PERSONS DURING FEBRUARY 2014.

BIRO <i>BRANCH OFFICE</i>	Prosječan broj nezaposlenih u 2013. <i>Average number of unemployed in 2013.</i>	FEBRUAR 2014. GODINE – FEBRUARY 2014.					INDEKS - INDEX	
		Stanje State on 31.01. 2014.	broj novoprijavljenih no. of newly – reported	brisani zbog zaposlenja erased because employment	brisani ostali razlozi erased – otehr reasons	Stanje State 28.02. 2014.	7: 2	7: 3
1	2	3	4	5	6	7	8	9
ČAPLJINA	3056	3249	73	28	46	3248	106,3	100,0
ČITLUK	2377	2493	63	25	8	2523	106,1	101,2
JABLANICA	2234	2298	30	20	17	2291	102,6	99,7
KONJIC	3944	3984	71	38	27	3990	101,2	100,2
MOSTAR	16041	16393	278	184	85	16402	102,3	100,1
NEUM	389	410	11	4	9	408	104,9	99,5
PROZOR-RAMA	1921	1935	31	14	3	1949	101,5	100,7
RAVNO	31	32	2	0	0	34	109,7	106,3
STOLAC	2076	2109	29	9	19	2110	101,6	100,0
UKUPNO-TOTAL	32089	32903	588	322	214	32955	102,7	100,2



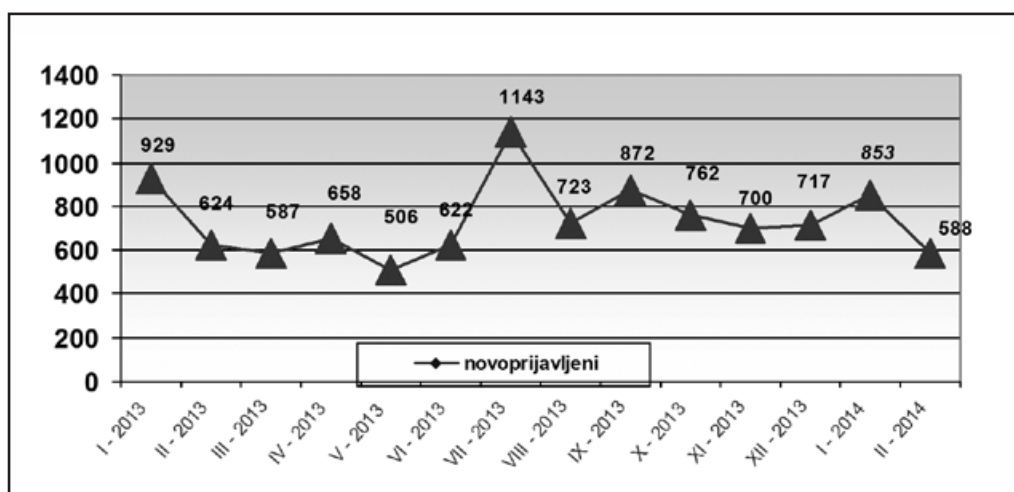
GRAFIKON –1
UČEŠĆE NEZAPOSLENIH OSOBA PO OPĆINAMA NA DAN 28.02. 2014.
CHART – 1
THE PORTION OF UNEMPLOYED PERSONS BY MUNICIPALITIES ON THE 28.02.2014.

TABELA 4. - TABLE 4.

**PREGLED BROJA NOVOPRIJAVLJENIH OSOBA NA EVIDENCIJI U MJESECU
FEBRUARU 2014. GODINE - PO STEPENU STRUČNOG OBRAZOVANJA –**

**REVIEW OF A NUMBER OF NEWLY – REPORTED PERSONS IN THE REGISTER IN
FEBRUARY 2014. - BY THE LEVEL OF EDUCATION -**

BIRO BRANCH OFFICE	Ukupno TOTAL	od toga žena Women	PO STEPENU STRUČNOG OBRAZOVANJA LEVEL OF EDUCATION									
			1	2	3	4	5	61	62	71	72	8
			ČAPLJINA	73	40	9	0	18	30	1	1	8
ČITLUK	63	33	9	0	24	23	0	1	3	1	2	0
JABLANICA	30	10	5	0	11	10	0	0	2	2	0	0
KONJIC	71	29	19	0	17	27	0	0	4	4	0	0
MOSTAR	278	137	28	0	62	106	0	10	13	32	27	0
NEUM	11	3	1	0	7	3	0	0	0	0	0	0
PROZOR -RAMA	31	14	6	0	8	7	1	2	1	1	5	0
RAVNO	2	0	0	0	0	0	0	0	1	1	0	0
STOLAC	29	11	2	0	10	12	0	2	2	1	0	0
UKUPNO TOTAL	588	277	79	0	157	218	2	16	34	44	38	0



GRAFIKON – 2

**BROJ NOVOPRIJAVLJENIH OSOBA NA EVIDENCIJI NEZAPOSLENIH PO MJESECIMA
CHART – 2**

THE NUMBER OF NEWLY – REPORTED PERSONS IN THE REGISTER BY MONTHS

TABELA 5. – TABLE 5.

**PREGLED BROJA NEZAPOSLENIH OSOBA NA EVIDENCIJI NA DAN 28.02. 2014.
GODINE - PO STEPENU STRUČNOG OBRAZOVANJA I POLU -**

**REVIEW OF A NUMBER OF UNEMPLOYED PERSONS IN THE REGISTER ON THE 28.02.2014.
– BY THE LEVEL OF EDUCATION AND GENDER –**

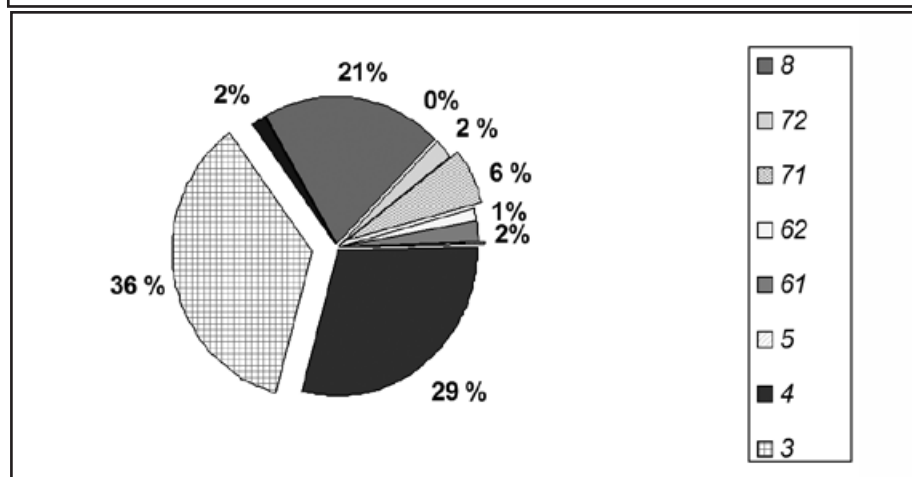
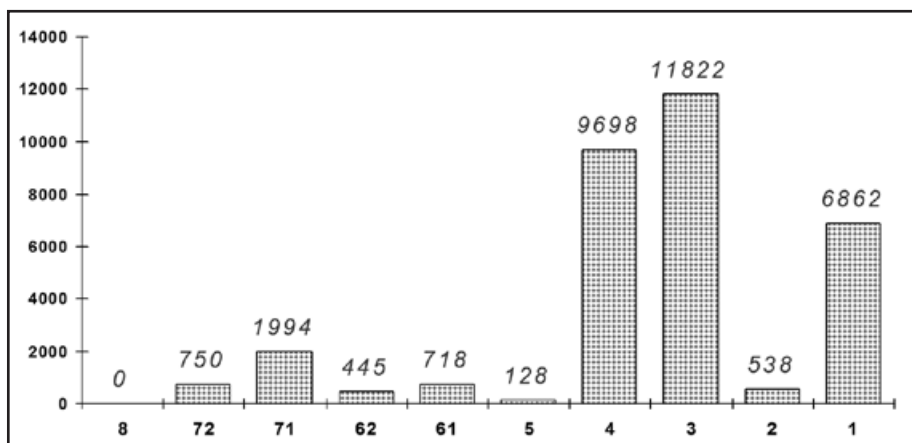
BIRO BRANCH OFFICCE	UKUPNO TOTAL		STEPEN STRUČNOG OBRAZOVANJA LEVEL OF EDUCATION									
			1	2	3	4	5	61	62	71	72	8
			ČAPLJINA	Svega Total	3248	593	68	1233	990	18	79	63
	Žena women	1699	321	34	546	555	3	62	38	71	69	0
ČITLUK	Svega Total	2523	311	24	1083	811	2	59	41	92	100	0
	Žena Women	1331	182	15	486	435	1	43	33	62	74	0
JABLANICA	Svega Total	2291	473	55	916	626	9	29	17	157	9	0
	Žena women	1100	281	21	318	348	0	17	8	102	5	0
KONJIC	Svega Total	3990	1432	30	1285	882	9	49	47	229	27	0
	Žena Women	1915	674	11	553	458	0	31	28	144	16	0
MOSTAR	Svega Total	16402	2929	298	5541	5297	83	409	221	1223	401	0
	Žena Women	8675	1700	177	2208	3006	6	283	128	887	280	0
NEUM	Svega Total	408	70	4	163	116	1	10	14	13	17	0
	Žena Women	200	32	3	79	55	0	4	10	6	11	0
PROZOR - RAMA	Svega Total	1949	544	33	764	407	2	45	23	67	64	0
	Žena Women	991	244	10	344	261	2	32	18	35	45	0
RAVNO	Svega Total	34	7	1	13	10	0	0	1	2	0	0
	Žena Women	13	2	1	4	5	0	0	0	1	0	0
STOLAC	Svega Total	2110	503	25	824	559	4	38	18	102	37	0
	Žena Women	1068	295	17	327	305	0	30	11	59	24	0
UKUPNO HNK/Ž	Svega Total	32955	6862	538	11822	9698	128	718	445	1994	750	0
TOTAL HNK/Ž	Žena women	16992	3731	289	4865	5428	12	502	274	1367	524	0

TABELA 6. – TABLE 6.

**NEZAPOSLENE OSOBE NA EVIDENCIJI NA DAN 28.02. 2014.
- PO STEPENU STRUČNOG OBRAZOVANJA -**

**UNEMPLOYED PERSONS IN THE REGISTER ON THE 28.02.2014.
- BY THE LEVEL OF EDUCATION -**

<i>Stepen stručnog obrazovanja Level of education</i>	<i>Broj radnika No. of workers</i>	<i>Udio % Portion</i>
8	0	0,0
72	750	2,3
71	1994	6,1
62	445	1,3
61	718	2,2
5	128	0,4
4	9698	29,4
3	11822	35,9
2	538	1,6
1	6862	20,8
UKUPNO Total	32955	100,0



GRAFIKON - 3

NEZAPOSLENE OSOBE PO STEPENU STRUČNOG OBRAZOVANJA NA DAN 28.02.2014. god.

CHART - 3

UNEMPLOYED PERSONS BY THE LEVEL OF EDUCATION ON THE 28.02.2014.

TABELA 7. – TABLE 7.

PREGLED BROJA NEZAPOSLENIH OSOBA PO DUŽINI ČEKANJA NA ZAPOSLENJE PO STEPENU STRUČNOG OBRAZOVANJA NA DAN 28.02. 2014.

**REVIEW OF THE UNEMPLOYED PERSONS BY TIME SPAN FOR JOB
- BY THE LEVEL OF EDUCATION ON THE 28.02.2014.**

DUŽINA ČEKANJA TIME SPAN	UKUPNO TOTAL		STEPEN STRUČNOG OBRAZOVANJA LEVEL OF EDUCATION									
			1	2	3	4	5	61	62	71	72	8
			<i>Svega Total</i>									
<i>Žena Women</i>												
Do 6 mjeseci till 6 months	<i>Svega Total</i>	4273	554	29	1307	1502	12	101	161	347	260	0
	<i>Žena Women</i>	2079	271	16	476	730	3	61	93	240	189	0
6 - 9 mjeseci 6 - 9 months	<i>Svega Total</i>	1667	168	16	533	629	5	35	36	162	83	0
	<i>Žena Women</i>	780	74	3	172	302	2	26	25	117	59	0
9 - 12 mjeseci 9-12 months	<i>Svega Total</i>	1169	183	5	371	389	7	31	29	113	41	0
	<i>Žena Women</i>	581	95	4	125	216	0	20	23	71	27	0
12 - 18 mjeseci 12-18 months	<i>Svega Total</i>	2616	367	23	779	904	3	68	87	239	146	0
	<i>Žena Women</i>	1342	194	10	304	483	0	46	53	161	91	0
18 - 24 mjeseci 18-24 months	<i>Svega Total</i>	2064	266	25	756	645	3	52	32	221	64	0
	<i>Žena Women</i>	1039	153	14	305	324	0	42	16	139	46	0
2 - 3 godine 2 - 3 years	<i>Svega Total</i>	3426	697	30	1060	1066	9	73	57	333	101	0
	<i>Žena Women</i>	1730	377	15	396	537	2	55	37	237	74	0
3 - 5 godina 3 - 5 years	<i>Svega Total</i>	4182	710	71	1564	1334	11	122	31	297	42	0
	<i>Žena Women</i>	2162	412	31	674	705	1	81	20	209	29	0
5 - 7 godina 5 - 7 years	<i>Svega Total</i>	3688	952	67	1460	977	19	60	5	146	2	0
	<i>Žena Women</i>	1929	496	44	665	568	2	40	4	109	1	0
7 - 9 godina 7 - 9 years	<i>Svega Total</i>	2973	802	82	1208	737	10	55	4	67	8	0
	<i>Žena Women</i>	1515	401	39	499	492	0	36	2	40	6	0
Preko 9 god. Over 9 years	<i>Svega Total</i>	6897	2163	190	2784	1515	49	121	3	69	3	0
	<i>Žena Women</i>	3835	1258	113	1249	1071	2	95	1	44	2	0
UKUPNO TOTAL	<i>Svega Total</i>	32955	6862	538	11822	9698	128	718	445	1994	750	0
	<i>Žena women</i>	16992	3731	289	4865	5428	12	502	274	1367	524	0

TABELA 8. – TABLE 8.

**PREGLED BROJA NEZAPOSLENIH OSOBA PO GODINAMA STAROSTI
I STEPENU STRUČNOG OBRAZOVANJA NA DAN 28.02. 2014. GODINE**

**REVIEW OF THE UNEMPLOYED PERSONS BY AGE AND THE LEVEL OF EDUCATION
ON THE 28.02.2014.**

STAROSNA DOB AGE GROUP	UKUPNO TOTAL		STEPEN STRUČNOG OBRAZOVANJA LEVEL OF EDUCATION									
			1	2	3	4	5	61	62	71	72	8
15–19 godina 15–19 years	Svega Total	692	72	5	500	115	0	0	0	0	0	0
	Žena Women	244	35	0	165	44	0	0	0	0	0	0
20–24 godina 20 – 24 years	Svega Total	3870	160	50	1475	1962	2	3	90	98	30	0
	Žena Women	1528	61	20	489	780	1	2	65	83	27	0
25–29 godina 25 – 29 years	Svega Total	5380	307	38	1407	1801	1	100	288	764	674	0
	Žena Women	2911	133	16	614	883	1	64	180	551	469	0
30–34 godina 30 – 34 years	Svega Total	4247	459	32	1622	1248	4	176	44	638	24	0
	Žena Women	2280	206	7	759	704	1	139	15	436	13	0
35–39 godina 35 – 39 years	Svega Total	3603	829	30	1418	957	2	137	10	209	11	0
	Žena Women	1927	445	19	631	577	1	99	7	139	9	0
40–44 godina 40 – 44 years	Svega Total	3275	1022	53	1263	777	0	77	7	73	3	0
	Žena Women	1854	528	30	636	551	0	54	6	46	3	0
45–49 godina 45 – 49 years	Svega Total	3634	989	59	1468	1013	4	45	4	49	3	0
	Žena Women	2093	548	35	705	733	2	33	1	33	3	0
50–54 godina 50 – 54 years	Svega Total	3462	1040	74	1110	1099	21	62	1	52	3	0
	Žena Women	1876	629	51	378	739	2	45	0	32	0	0
55–59 godina 55 – 59 years	Svega Total	3026	1220	112	979	532	54	58	1	70	0	0
	Žena Women	1456	701	66	305	321	1	33	0	29	0	0
60–64 godina 60 – 64 years	Svega Total	1642	701	79	546	182	38	55	0	39	2	0
	Žena Women	769	409	41	178	90	3	31	0	17	0	0
65 i više > 65	Svega Total	124	63	6	34	12	2	5	0	2	0	0
	Žena Women	54	36	4	5	6	0	2	0	1	0	0
UKUPNO TOTAL	Svega Total	32955	6862	538	11822	9698	128	718	445	1994	750	0
	Žena women	16992	3731	289	4865	5428	12	502	274	1367	524	0

TABELA 9. – TABLE 9.

**PREGLED BROJA NEZAPOSLENIH OSOBA PO GODINAMA STAROSTI, DUŽINI
ČEKANJA NA ZAPOSLENJE I POLU NA DAN 28.02. 2014. GODINE**

**REVIEW OF THE UNEMPLOYED PERSONS BY AGE, TIME SPAN FOR JOB AND GENDER
ON THE 28.02.2014.**

STAROSNA DOB	UKUPNO TOTAL	DUŽINA ČEKANJA									
		TIME SPAN									
		ŽENA WOMEN	Do 6 mj.	6-9 mj.	9-12 mj.	12-18 mj.	18-24 mj.	2-3 g	3-5 g	5-7 g	7-9 g
15-19 g.	692	240	305	11	44	84	4	4	0	0	0
15-19 y.	244	86	102	4	17	32	1	2	0	0	0
20-24 g.	3870	821	404	129	493	488	637	748	149	1	0
20-24 y.	1528	359	172	53	220	195	200	277	51	1	0
25-29 g.	5380	1046	324	274	661	408	715	748	580	419	205
25-29 y.	2911	583	191	164	381	230	426	382	269	197	88
30-34 g.	4247	578	174	153	365	313	543	651	484	315	671
30-34 y.	2280	283	91	82	185	162	287	357	286	202	345
35-39 g.	3603	425	111	137	245	203	355	522	394	320	891
35-39 y.	1927	181	52	68	128	96	173	288	226	198	517
40-44 g.	3275	321	93	131	199	118	285	326	416	362	1024
40-44 y.	1854	179	49	67	110	67	164	191	228	186	613
45-49 g.	3634	272	77	116	200	151	267	354	486	465	1246
45-49 y.	2093	151	50	53	104	80	153	217	284	227	774
50-54 g.	3462	261	65	98	178	124	261	348	465	437	1225
50-54 y.	1876	138	30	41	97	75	153	193	244	212	693
55-59 g.	3026	200	76	75	154	123	230	306	443	414	1005
55-59 y.	1456	76	27	32	66	75	109	167	211	186	507
60-64 g.	1642	105	35	42	75	51	116	160	244	221	593
60-64 y.	769	40	14	15	34	27	55	81	124	100	279
>65	124	4	3	3	2	1	13	15	27	19	37
	54	3	2	2	0	0	9	7	6	6	19
TOTAL	32955	4273	1667	1169	2616	2064	3426	4182	3688	2973	6897
	16992	2079	780	581	1342	1039	1730	2162	1929	1515	3835

TABELA 10. – TABLE 10.

**PREGLED BROJA NEZAPOSLENIH OSOBA NA EVIDENCIJI
NA DAN 28.02. 2014. GODINE - NEZAPOSLENE OSOBE BEZ RADNOG ISKUSTVA PO
STEPENU STRUČNOG OBRAZOVANJA -**

**REVIEW OF THE UNEMPLOYED PERSONS IN THE REGISTER ON THE 28.02.2014.
– UNEMPLOYED PERSONS WITHOUT A WORK EXPERIENCE BY THE LEVEL OF EDUCATION -**

BIRO BRANCH OFFICE	Ukupno Total	od toga žena Women	PO STEPENU STRUČNOG OBRAZOVANJA LEVEL OF EDUCATION									
			1	2	3	4	5	61	62	71	72	8
			ČAPLJINA	1230	663	187	27	435	387	0	28	48
ČITLUK	799	399	66	6	321	263	1	11	31	31	69	0
JABLANICA	1052	572	213	11	399	298	0	5	14	105	7	0
KONJIC	1917	1070	670	11	547	459	0	18	42	144	26	0
MOSTAR	6349	3439	1088	135	1927	2029	6	102	163	587	312	0
NEUM	106	39	14	0	35	34	0	1	5	7	10	0
PROZOR –RAMA	770	417	131	8	343	156	0	18	18	40	56	0
RAVNO	10	3	1	0	3	3	0	0	1	2	0	0
STOLAC	1146	584	234	15	454	313	1	20	15	63	31	0
UKUPNO TOTAL	13379	7186	2604	213	4464	3942	8	203	337	1020	588	0

TABELA 11. – TABLE 11

PREGLED BROJA NEZAPOSLENIH OSOBA NA EVIDENCIJI**- PO NAJBROJNIJIM ZANIMANJIMA NA DAN 28.02.2014. -****REVIEW OF A NUMBER OF UNEMPLOYED PERSONS IN THE REGISTER****- BY THE MOST NUMEROUS PROFESSIONS ON THE 28.02. 2014. -**

Šifra Code	NAZIV ZANIMANJA	PROFESSION	SVEGA TOTAL	OD TOGA ŽENA WOMEN
1 i 2-STEPEN OBRAZOVANJA		1. & 2. – LEVEL OF EDUCATION		
999901	Radnici za jednostavne poslove,dn	Worker for simple jobs	6847	3723
411101	Daktilograf	Typist	90	90
913205	Kuhinjski pomoćnik	assistant of cook	61	25
932025	Radnik u tekstilnoj proizvodnji	Worker in textile production	55	52
712201	Pomoćni zidar	assistant of mason	29	1
743301	Krojač	Tailor	28	22
611206	Pomoćni cvjećar	Assistant of flowerist	22	9
714102	Moler	assistant of dyer	17	0
743603	Sivač	Sewer	14	14
931302	Tesarski radnik	Assistant of carpenter	15	0
514111	Frizer za žene	Ladies hairdresser	10	10
422301	Telefonist	Telephone operator	3	2
3 i 5 STEPEN OBRAZOVANJA		3. & 5. LEVEL OF EDUCATION		
522102	Prodavač	salesman	2184	1736
723106	Automehaničar	car mechanic	876	0
514101	Frizer za žene	ladies hairdresser	869	807
722211	Bravar	locksmith	839	9
512303	Konobar	Waiter	675	111
512204	Kuhar	Cook	602	389
832401	Vozač teretnog vozila	Truck driver	470	2
722306	Metalostrugar	Lathe operator	466	34
743303	Krojač ženske odjeće	ladies wear tailor	403	392
724125	Elektromehaničar	electromechanic	297	11
732106	Keramičar	cheramist	223	1
712202	Zidar	Mason	222	15
742202	Stolar/postolar	carpenter	175	76
722308	Metaloglodač	Lathe operator	144	18
721304	Autolimar	Car-body mechani	112	0
712401	Tesar	carpenter	111	1
713702	Elektroinstalater	electrician	106	1
721306	Aviolimar	aeroplane tin-smith	100	0
721301	Limar	tin smith	70	0
713601	Instalater vodovoda i kanalizacije	Fitter of waterworks and sewage system	70	0
724320	Mehaničar elektroničar	Elektronician mechanist	63	1
724112	Autoelektričar	Car eletrician	58	0
713606	Instalater grijanja i klimatizacije	Fitter for heating and air conditioning	52	0
815901	Hemijski laborant	Laboratory technician	48	41
714204	Autolakirer	Varnisher	43	0
741102	Mesar	butcher	29	1
611102	Ratar	agriculturist	26	21
722202	Alatničar	toolmaker	13	4
4 STEPEN OBRAZOVANJA		4. LEVEL OF EDUCATION		
412110	Ekonomski tehničar	economy technician	1710	1182
419006	Maturant gimnazije	gymnasium graduated	1467	963
311552	Mašinski tehničar	machine technician	793	271
323106	Medicinska sestra	Nurse	467	347
413303	Tehničar drumskog saobraćaja	Road traffic technician	429	84
341403	Turistički animator	Tourist animator	419	269
321212	Poljoprivredni tehničar	agriculture technician	387	237
311320	Elektrotehničar	electrotechnician	367	92
311214	Građevinski tehničar	civil engineering technician	269	99
311915	Tekstilni tehničar	Textile technician	200	180
311407	Tehničar elektroničar za računare	electronic technician for computers	196	27
419001	Upravni službenik	Managerial officer	170	147
341501	Komercijalist	comercialist	150	94
311213	Građevinski tehničar visokogradnje	civil engineering technician	148	69
419005	Administrativni službenik	Administrative officer	109	92
322801	Farmaceutski tehničar	Pharmaceutical technician	102	83
413312	Saobraćajni tehničar	Traffic technician	99	17
311922	Grafički tehničar	Graphic technician	93	29
311226	Geodetski tehničar	Geodetic technician	70	22
311418	Tehničar elektronike	Electronical technician	65	9
322502	Zubni tehničar	Dental technician	65	48

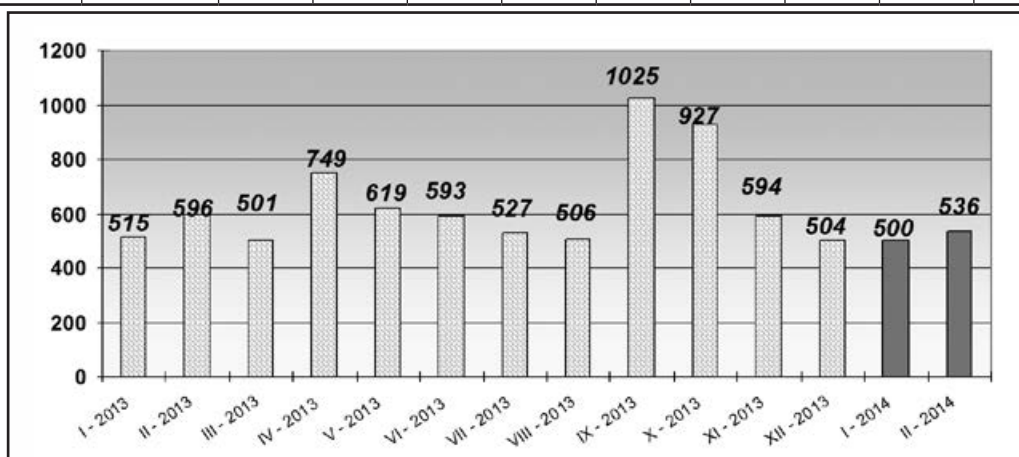
311115	Hemijski tehničar	Chemistry technician	47	39
322201	Sanitarni tehničar	Sanitary technician	31	23
321213	Sumarski tehničar	Forestry technician	30	16
321201	Ratarski tehničar	Agricultural technician	24	18
311706	Rudarski tehničar	Minery technician	23	12
213111	Programer	programer	18	16
311748	Tehničar metalurgije	Metallurgic technician	18	9
322501	Stomatološka sestra	Stomatology nurse	15	14
321206	Vinogradarski tehničar	Wine-grower technician	11	6
516201	Policajac	Policeman	9	0
61 i 62 STEPEN OBRAZOVANJA			61. & 62. LEVEL OF EDUCATION	
412109	Ekonomski službenik	Economist	220	148
242912	Pravnik	Lawyer	118	80
233201	Učitelj predškolske djece	Preschool teacher	99	96
233101	Razredni učitelj	Class teacher	69	64
346006	Socijalni radnik	Social worker	50	44
233114	Nastavnik hemije	Chemistry teacher	30	23
233103	Nastavnik maternjeg jezika	Native tongue teacher	28	28
233105	Nastavnik historije	History teacher	25	18
213121	Inženjer računarstva	Computer engineer	24	8
233115	Nastavnik biologije	Biology teacher	24	22
214206	Građevinski inženjer	Civil engineer	23	7
245102	Novinar	Journalist	22	12
223004	Fizioterapeut	Physical therapist	21	13
213122	Informatičar	Informatician	18	9
244220	Kriminalist	Criminologist	17	5
222908	Inženjer medicinske radiologije	Radiology engineer	15	9
214115	Inženjer drumskog saobraćaja	Traffic engineer	12	2
233109	Nastavnik tjelesne i zdravstvene kulture	Teacher of physical and health culture	8	1
233111	Nastavnik matematike	Teacher of mathematic	6	4
233106	Nastavnik geografije	Geography teacher	4	3
233107	Nastavnik muzičke kulture	Teacher of music culture	4	3
233108	Nastavnik likovne kulture	Art teacher	3	1
71, 72 i 8 STEPEN OBRAZOVANJA			71., 72. & 8. LEVEL OF EDUCATION	
242912	Pravnik	Lawyer	462	330
244123	Ekonomist	Economist	316	225
221315	Inženjer agronom	Agronomy engineer	142	74
232105	Profesor engleskog jezika	english language professor	135	115
244508	Psiholog	psychologist	118	103
233117	Profesor razredne nastave	Class professor	107	99
244101	Ekonomist za finansije	Financial economist	96	77
235105	Pedagog	Pedagogue	86	81
232102	Profesor hrvatskog jezika	Croatian language professor	83	72
245102	Novinar	journalist	77	54
232131	Profesor tjelesne i zdravstvene kulture	Professor of physical and health culture	70	16
213121	Inženjer računarstva	Computer engineer	57	23
214556	Mašinski inženjer	Mechanical engineer	55	13
214206	Građevinski inženjer	Civil engineer	55	22
232118	Profesor historije	History professor	50	25
232106	Profesor njemačkog jezika	german language professor	44	40
232101	Profesor bosanskog jezika	Bosnian language professor	36	33
244304	Politolog	Politologist	34	18
232128	Profesor likovnih predmeta	Art professor	33	20
232119	Profesor pedagogije	Pedagogy professor	31	26
232208	Profesor biologije	Professor of biology	28	22
232207	Profesor hemije	Professor of chemistry	28	23
214317	Inženjer elektrotehnike	Electrotehnic enginner	25	8
346006	Socijalni radnik	Social worker	24	23
213122	Informatičar	Informatics	22	8
244220	Kriminalist	Police inspector	20	5
232121	Profesor sociologije	Professor of sociology	15	10
214115	Inženjer drumskog saobraćaja	Traffic engineer	14	7
214642	Inženjer prehrambene tehnologije	Food technology engineer	14	12
214113	Inženjer arhitekture	Architect	12	8
222907	Sanitarni inženjer	Sanitary engineer	11	6
244201	Sociolog	Sociologist	8	5
222313	Veterinar	Veterinarian	8	4
222210	Doktor stomatologije	Doctor of dentistry	7	7
232601	Profesor vjeronauke	Catechism professor	6	3
232210	Profesor geografije	Professor of geography	6	4
244216	Komunikolog	communicologist	5	3
232116	Profesor filozofije	Professor of philosophy	5	4
246015	Teolog	teologist	3	0
221103	Ekolog	Ecologist	3	3
247007	Polijski inspektor	Police inspector	3	1
245502	Glumac	Actor/actress	3	0
245204	Kipar	sculptor	3	1

TABELA 12. – TABLE 12.

**PREGLED BROJA UKUPNO BRISANIH OSOBA SA EVIDENCIJE
U MJESECU FEBRUARU 2014. PO STEPENU STRUČNOG OBRAZOVANJA**

**REVIEW OF A TOTAL NUMBER OF ERASED PERSONS FROM THE REGISTER IN
FEBRUARY 2014. BY THE LEVEL OF EDUCATION**

BIRO BRANCH OFFICE	UKUPNO TOTAL ŽENA WOMEN	STEPEN STRUČNOG OBRAZOVANJA LEVEL OF EDUCATION										
		1	2	3	4	5	61	62	71	72	8	
ČAPLJINA	74	11	2	24	27	0	1	3	4	2	0	
	32	5	2	7	11	0	1	3	2	1	0	
ČITLUK	33	3	0	13	10	0	0	0	0	7	0	
	17	3	0	2	6	0	0	0	0	6	0	
JABLANICA	37	11	0	12	11	1	0	0	2	0	0	
	14	5	0	4	3	0	0	0	2	0	0	
KONJIC	65	17	0	24	10	0	1	5	7	1	0	
	22	4	0	6	5	0	1	2	4	0	0	
MOSTAR	269	22	3	69	97	2	8	13	38	17	0	
	143	13	2	24	53	0	8	5	26	12	0	
NEUM	13	2	0	7	3	0	0	0	1	0	0	
	6	1	0	2	2	0	0	0	1	0	0	
PROZOR - RAMA	17	3	0	4	3	0	1	1	1	4	0	
	7	0	0	1	3	0	1	1	1	0	0	
RAVNO	0	0	0	0	0	0	0	0	0	0	0	
	0	0	0	0	0	0	0	0	0	0	0	
STOLAC	28	5	0	18	1	0	0	1	3	0	0	
	11	1	0	7	1	0	0	1	1	0	0	
UKUPNO TOTAL	536	74	5	171	162	3	11	23	56	31	0	
	252	32	4	53	84	0	11	12	37	19	0	



GRAFIKON – 4
BROJ BRISANIH RADNIKA SA EVIDENCIJE PO MJESECIMA
CHART – 4
THE NUMBER OF ERASED WORKERS FROM THE REGISTER BY MONTHS

TABELA 13. – TABLE 13.

**PREGLED BROJA BRISANIH OSOBA S EVIDENCIJE U MJESECU FEBRUARU 2014.
GODINE PO RAZLOZIMA PRESTANKA VOĐENJA EVIDENCIJE**

**REVIEW OF A NUMBER OF ERASED PERSONS IN FEBRUARY 2014. BY REASONS OF ERASING FROM
THE REGISTER**

BIRO BRANCH OFFICE	Ukupno Total	Žena Women	PO RAZLOZIMA PRESTANKA VOĐENJA EVIDENCIJE REASON OF ERASING																			
			1	2	3	4	5	6	7	8	9	10	11	12	13	14	15	16	17	18	20	
			ČAPLJINA	74	32	28	0	0	0	0	2	0	1	0	0	0	18	16	0	1	3	5
ČITLUK	33	17	25	0	0	0	0	2	0	0	0	0	0	3	0	0	1	2	0	0	0	
JABLANICA	37	14	20	0	0	0	0	2	0	0	0	0	0	9	0	0	0	6	0	0	0	
KONJIC	65	22	38	0	0	0	0	5	0	1	0	0	0	7	0	0	1	11	0	2	0	
MOSTAR	269	143	181	0	3	0	0	30	0	5	0	0	0	17	1	1	4	18	6	3	0	
NEUM	13	6	4	0	0	0	0	2	0	0	0	0	0	1	0	0	0	6	0	0	0	
PROZOR -RAMA	17	7	14	0	0	0	0	1	0	0	0	0	0	2	0	0	0	0	0	0	0	
RAVNO	0	0	0	0	0	0	0	0	0	0	0	0	0	0	0	0	0	0	0	0	0	
STOLAC	28	11	9	0	0	0	0	8	0	1	0	0	0	6	0	0	1	2	1	0	0	
UKUPNO	536	252	319	0	3	0	0	52	0	8	0	0	0	63	17	1	8	48	12	5	0	

LEGENDA – LEGEND:

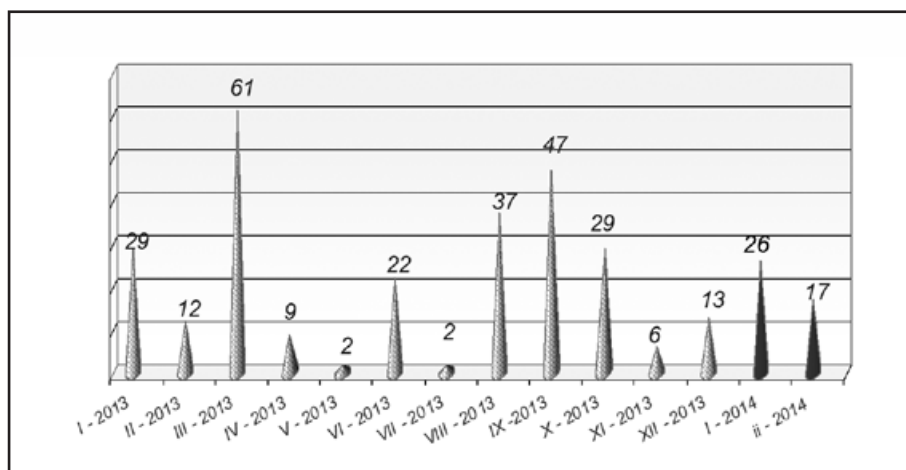
Šifra	Naziv
1	Zasnivanje radnog odnosa
2	Registrira gospodarsko društvo ili drugu pravnu osobu odnosno ostvari dividendu temeljem udjela u gospodarskom društvu ili drugoj pravnoj osobi u visini određeno u članku 3. stavak 2. zakona
3	Registrira obrt ili ostvari prihod po bilo kojem osnovu u visini određenoj u članku 3. stavak 2. zakona
4	Bavljenje poljoprivrednom djelatnošću - upis u registar poljoprivrednih proizvođača
5	Zatečen na radu bez ugovora o radu ili pisane izjave poslodavca odnosno rješenja o zasnivanju radnog odnosa ili o postavljanju
6	Ispunjavanje uvjeta za mirovinu prema propisima o mirovinsko-invalidskom osiguranju
7	Trajna nesposobnost za rad
8	Navršeni 65 godina života
9	Izdržavanje kazne zatvora, mjere sigurnosti, zaštitne ili odgojne mjere u trajanju dužem od šest mjeseci
10	Odbijeno se uključiti u obrazovanje na istom stupnju stručne spreme koji je organizirala i snosi troškove služba za zapošljavanje radi povećanja mogućnosti zapošljavanja ili ako bez opravdanog razloga prekinuto, odnosno ne završeno obrazovanje
11	Odbijen odgovarajući posao
12	Ne javljanje službi za zapošljavanje u dva uzastopna roka, bez obavještanja službe o opravdanim razlozima nejavljanja
13	Ne ispunjavanje uvjeta o aktivnom traženju posla
14	Primanje novčane naknade u skladu sa člankom 30. A zakona o izmjenama i dopunama zakona o posredovanju u zapošljavanju i socijalnoj sigurnosti neuposlenih osoba
15	Stjecanje statusa redovnog učenika ili studenta
16	Preseljenje na područje druge općine / države
17	Odjavljivanje sa evidencije
18	Smrt
19	Prelazak kod drugoga savjetodavca
20	Ostvaruje ukupne mjesečne prihode veće dd 25% prosječne mjesečne plaće uprethodnoj godini u FBiH, po bilo kojem temelju, uključujući i dividende

TABELA 14. – TABLE 14.

PREGLED SLOBODNIH RADNIH MJESTA U MJESECU FEBRUARU 2014. GODINE PO STEPENU STRUČNOG OBRAZOVANJA

REVIEW OF A FREE WORK PLACES IN FEBRUARY 2014. BY THE LEVEL OF EDUCATION

BIRO BRANCH OFFICE	Ukupno Total	Od toga na: Out of that:		PO STEPENU STRUČNOG OBRAZOVANJA LEVEL OF EDUCATION									
		Neodređen Undeterm.	Određeno determined	1	2	3	4	5	61	62	71	72	8
ČAPLJINA	0	0	0	0	0	0	0	0	0	0	0	0	0
ČITLUK	7	7	0	0	0	0	0	0	5	0	1	1	0
JABLANICA	0	0	0	0	0	0	0	0	0	0	0	0	0
KONJIC	8	2	6	2	2	2	0	0	0	2	0	0	0
MOSTAR	0	0	0	0	0	0	0	0	0	0	0	0	0
NEUM	0	0	0	0	0	0	0	0	0	0	0	0	0
PROZOR -RAMA	2	2	0	0	0	0	0	0	0	0	1	1	0
RAVNO	0	0	0	0	0	0	0	0	0	0	0	0	0
STOLAC	0	0	0	0	0	0	0	0	0	0	0	0	0
UKUPNO TOTAL	17	11	6	2	2	2	0	0	5	2	2	2	0



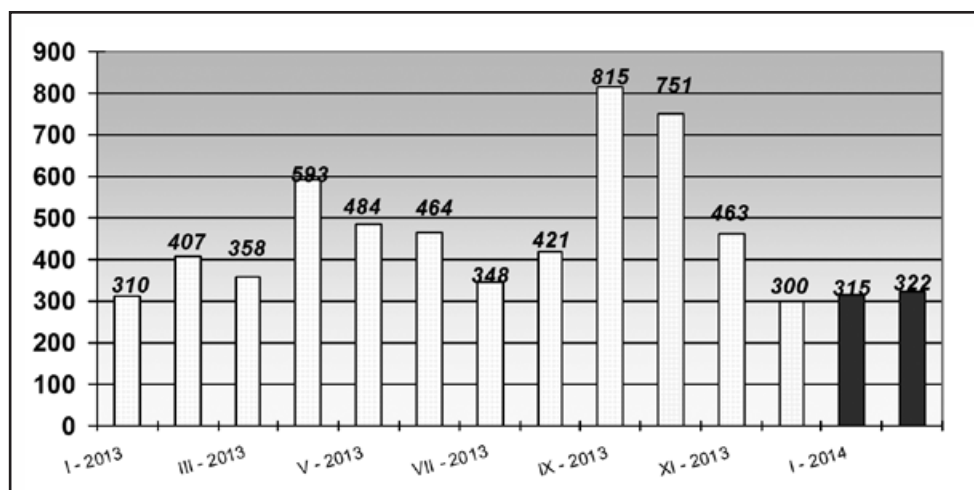
GRAFIKON – 5
BROJ ISKAZANIH POTREBA ZA RADNICIMA PO MJESECIMA
CHART – 5
THE NUMBER OF REQUIRIES FOR WORKERS BY MONTHS

TABELA 15. – TABLE 15.

PREGLED BROJA OSOBA KOJE SU SE ZAPOSLE SA EVIDENCIJE PO STEPENU STRUČNOG OBRAZOVANJA I POLU U MJESECU FEBRUARU 2014.

REVIEW OF A NUMBER OF EMPLOYED PERSONS FROM THE REGISTER IN FEBRUARY 2014.

BIRO BRANCH OFFICE	Ukupno Total	PO STEPENU STRUČNOG OBRAZOVANJA LEVEL OF EDUCATION									
	Žena Women	1	2	3	4	5	61	62	71	72	8
		ČAPLJINA	28	3	1	9	12	0	0	0	2
	11	2	1	3	4	0	0	0	1	0	0
ČITLUK	25	1	0	11	7	0	0	0	0	6	0
	11	1	0	1	4	0	0	0	0	5	0
JABLANICA	20	4	0	6	8	0	0	0	2	0	0
	4	0	0	0	2	0	0	0	2	0	0
KONJIC	38	7	0	13	6	0	0	5	6	1	0
	10	1	0	2	2	0	0	2	3	0	0
MOSTAR	184	9	2	40	70	1	6	11	28	17	0
	100	7	1	17	36	0	5	5	17	12	0
NEUM	4	1	0	1	1	0	0	0	1	0	0
	3	1	0	1	1	0	0	0	0	0	0
PROZOR -RAMA	14	2	0	3	3	0	1	0	1	4	0
	6	0	0	1	3	0	1	0	1	0	0
RAVNO	0	0	0	0	0	0	0	0	0	0	0
	0	0	0	0	0	0	0	0	0	0	0
STOLAC	9	3	0	3	1	0	0	0	2	0	0
	5	1	0	2	1	0	0	0	1	0	0
UKUPNO TOTAL ŽENA WOMEN	322	30	3	86	108	1	7	16	42	29	0
	150	13	2	27	53	0	6	7	25	17	0



GRAFIKON - 6

BROJ ZAPOSLENIH OSOBA SA EVIDENCIJE PO MJESECIMA

CHART - 6

THE NUMBER OF EMPLOYED PERSONS FROM THE REGISTER BY MONTHS

TABELA 16. – TABLE 16.

**PREGLED BROJA ZAPOSLENIH OSOBA SA EVIDENCIJE PO NAJBROJNIJIM
ZANIMANJIMA U MJESECU FEBRUARU 2014.**

**REVIEW OF A NUMBER OF EMPLOYED PERSONS FROM THE REGISTER BY THE MOST NUMEROUS
PROFESSIONS IN FEBRUARY 2014.**

Str. st. obrazovanja	Šifra	Naziv zanimanja	Svega	Žena
1	999901	radnik za jednostavne poslove drugdje nerazvrstan / rad...	30	13
		ukupno za zanimanje:	30	13
2	734119	štampar / tiskar	1	1
	411101	daktilograf / daktilograf	1	1
	832201	vozač putničkog automobila / vozač osobnog automobila	1	0
		ukupno za zanimanje:	3	2
3	522102	prodavač / prodavač	14	7
	512204	kuhar / kuhar	9	5
	723106	automehaničar / automehaničar	8	0
	724125	elektromehaničar / elektromehaničar	7	0
	832401	vozač teretnog vozila / vozač teretnog vozila	6	0
	514101	frizer / frizer	5	5
	512303	konobar / konobar	4	1
	514111	frizer za žene	3	3
	722308	metaloglođač / kovinoglođač	3	0
	722211	bravar / bravar	3	0
	743303	krojač ženske odjeće, majstor / krojač ženske odjeće, ma...	2	1
	721203	zavarivač / zavarivač	2	0
	723340	mehaničar alatnih mašina / mehaničar alatnih strojeva	2	0
	821202	rukavalac pilom za kamen / rukovatelj pilom za kamen	2	0
	723344	mehaničar mašina za preradu nemetala / mehaničar stroje...	2	0
	743601	šivač tekstila / šivač tekstila	1	1
	744201	obučar / obuçar	1	1
	742222	drvomodelar / drvomodelar	1	1
	742203	stolar, majstor / postolar, majstor	1	1
	743505	krojač trikotažne odjeće / krojač trikotažne odjeće	1	1
	723370	mašinobravar / strojobravar	1	0
	732106	keramičar / keramičar	1	0
	723366	mehaničar uredskih mašina, majstor / mehaničar uredsk...	1	0
	723339	mehaničar za pumpe, specijalizirani / mehaničar za pumpe...	1	0
	742202	stolar / postolar	1	0
	734118	grafičar štamparske proizvodnje, specijalizirani / grafi...	1	0
	722307	metalotokar, majstor / kovinotokar, majstor	1	0
	723346	mehaničar grafičkih mašina / mehaničar grafičkih stroje...	1	0
	731121	finomehaničar / finomehaničar	1	0
		ukupno za zanimanje:	86	27
4	419006	maturant gimnazije	16	10
	412110	ekonomski tehničar	13	10
	311552	mašinski tehničar / strojarski tehničar	7	3
	413303	tehničar drumskog saobraćaja / tehničar cestovnog prome...	7	1
	223003	medicinska sestra-tehničar	6	5
	321212	poljoprivredni tehničar / poljoprivredni tehničar	6	2
	341403	turistički animator / turistički animator	4	3
	323106	medicinska sestra / medicinska sestra	4	2

	414202	referent za poštu / referent za poštu	3	1
	311320	elektrotehničar / elektrotehničar	3	0
	311407	tehničar elektroničar za računare / tehničar elektronič...	3	0
	311915	tekstilni tehničar / tekstilni tehničar	2	2
	311303	elektrotehničar za distribuciju električne energije / e...	2	1
	341501	komercijalist / komercijalist	2	1
	411501	sekretarica / tajnica	2	1
	413312	saobraćajni tehničar / prometni tehničar	2	0
	312106	računarski tehničar / računalni tehničar	2	0
	311304	elektroenergetski tehničar / elektroenergetski tehničar...	2	0
	412108	službenik u knjigovodstvu / službenik u knjigovodstvu	1	1
	322601	fizioterapeut / fizioterapeut	1	1
	512202	glavni kuhar / glavni kuhar	1	1
	311706	rudarski tehničar / rudarski tehničar	1	1
	311214	građevinski tehničar / građevinski tehničar	1	1
	412102	finansijski knjigovođa / finansijski knjigovođa	1	1
	311922	grafički tehničar / grafički tehničar	1	1
	419001	upravni službenik / upravni službenik	1	1
	322801	farmaceutski tehničar / farmaceutske tehničar	1	1
	419005	administrativni službenik / administrativni službenik	1	1
	422202	recepcionar / recepcionar	1	1
	831107	vozač motornih pružnih vozila / vozač motornih pružnih...	1	0
	311414	tehničar za radio i televizijske uređaje / tehničar za...	1	0
	512205	kuhar specijaliteta / kuhar specijaliteta	1	0
	311226	geodetski tehničar / geodetski tehničar	1	0
	311119	tehničar fizikalni / tehničar fizikalni	1	0
	344102	carinski službenik / carinski službenik	1	0
	311418	tehničar elektronike / tehničar elektronike	1	0
	723204	aviomehaničar / aviomehaničar	1	0
	311408	tehničar za telekomunikacijske uređaje i mreže / tehnič...	1	0
	413308	željeznički opravnik / željeznički opravnik	1	0
	311315	elektrotehničar za željeznicu / elektrotehničar za želj...	1	0
		ukupno za zanimanje:	108	53
5	724124	elektromonter / elektromonter	1	0
		ukupno za zanimanje:	1	0
61	233201	učitelj predškolske djece / učitelj predškolske djece	2	2
	244104	ekonomista menadžmenta / ekonomist menadžmenta	1	1
	214806	inženjer geodezije / inženjer geodezije	1	1
	244103	ekonomista hoteljerstva / ekonomist hoteljerstva	1	1
	233106	nastavnik geografije / nastavnik zemljopisa	1	1
	213122	informatičar / informatičar	1	0
		ukupno za zanimanje:	7	6
62	244123	ekonomista / ekonomist	4	1
	214556	mašinski inženjer / strojarski inženjer	3	0
	245102	novinar / novinar	2	2
	244101	ekonomista za finansije / ekonomist za financije	1	1
	244104	ekonomista menadžmenta / ekonomist menadžmenta	1	1
	244216	komunikolog / komunikolog	1	1
	233116	nastavnik razredne nastave	1	1
	232118	profesor historije / profesor povijesti	1	0
	244102	ekonomista za marketing / ekonomist za marketing	1	0
	222908	inženjer medicinske radiologije	1	0
		ukupno za zanimanje:	16	7

71	244123	ekonomista / ekonomist	6	4
	242912	pravnik / pravnik	5	2
	232131	profesor fizičke i zdravstvene kulture/profesor tjelesn...	4	0
	233201	učitelj predškolske djece / učitelj predškolske djece	2	2
	232101	profesor bosanskog jezika / profesor bosanskoga jezika	2	2
	244508	psiholog / psiholog	2	2
	222101	doktor medicine / doktor medicine	2	2
	233117	profesor razredne nastave	2	2
	232601	profesor vjeronauke / profesor vjeronauke	2	1
	213121	inženjer računarstva / inženjer računalstva	2	0
	235105	pedagog / pedagog	1	1
	214407	inženjer računarske elektronike / inženjer računalne el...	1	1
	514104	kozmetičar / kozmetičar	1	1
	232105	profesor engleskog jezika / profesor engleskoga jezika	1	1
	214206	građevinski inženjer / građevinski inženjer	1	1
	221315	inženjer agronom / inženjer agronom	1	1
	232207	profesor hemije / profesor kemije	1	1
	222210	doktor stomatologije / doktor stomatologije	1	1
	214556	mašinski inženjer / strojarski inženjer	1	0
	244101	ekonomista za finansije / ekonomist za financije	1	0
	232118	profesor historije / profesor povijesti	1	0
	244104	ekonomista menadžmenta / ekonomist menadžmenta	1	0
	232128	profesor likovnih predmeta / profesor likovnih predmeta...	1	0
		ukupno za zanimanje:	42	25
72	242912	pravnik / pravnik	7	5
	232208	profesor biologije / profesor biologije	2	2
	244304	politolog / politolog	2	1
	214317	inženjer elektrotehnike / inženjer elektrotehnike	2	0
	214206	građevinski inženjer / građevinski inženjer	1	1
	244102	ekonomista za marketing / ekonomist za marketing	1	1
	232102	profesor hrvatskog jezika / profesor hrvatskoga jezika	1	1
	234008	logoped i surdoaudiolog	1	1
	233117	profesor razredne nastave	1	1
	245102	novinar / novinar	1	1
	346006	socijalni radnik / socijalni radnik	1	1
	232105	profesor engleskog jezika / profesor engleskoga jezika	1	1
	235105	pedagog / pedagog	1	1
	214116	inženjer zračnog saobraćaja / inženjer zračnog prometa	1	0
	232131	profesor fizičke i zdravstvene kulture/profesor tjelesn...	1	0
	214806	inženjer geodezije / inženjer geodezije	1	0
	246015	teolog / teolog	1	0
	244101	ekonomista za finansije / ekonomist za financije	1	0
	213121	inženjer računarstva / inženjer računalstva	1	0
	244123	ekonomista / ekonomist	1	0
		ukupno za zanimanje:	29	17
		ukupno	322	150

TABELA 17. – TABLE 17.

**PREGLED BROJA ZAPOSLENIH OSOBA SA EVIDENCIJE PO
DJELATNOSTIMA U MJESECU FEBRUARU 2014. GODINE**

**REVIEW OF A NUMBER OF EMPLOYED PERSONS FROM THE REGISTER BY ACTIVITIES
IN FEBRUARY 2014.**

BIRO Branch office	Ukupno TOTAL	Žene Women	DJELATNOSTI ACTIVITIES																	
			Neod.	A	B	C	D	E	F	G	H	I	J	K	L	M	N	O	P	Q
ČAPLJINA	28	11	11	6	0	0	2	0	1	5	2	1	0	0	0	1	0	0	0	10
ČITLUK	25	11	10	0	0	0	4	1	0	6	0	0	0	5	0	2	0	1	0	6
JABLANICA	20	4	3	0	0	0	4	0	4	1	4	0	0	1	1	0	2	1	0	2
KONJIC	38	10	1	0	0	1	14	0	8	5	2	1	0	1	0	2	0	0	0	4
MOSTAR	184	100	39	0	0	0	19	0	14	35	18	8	4	13	5	17	11	14	0	26
NEUM	4	3	1	0	0	0	0	0	0	3	0	0	0	0	1	0	0	0	0	0
PROZOR-RAMA	14	6	1	0	0	0	1	0	3	2	0	0	0	0	3	0	1	0	0	4
RAVNO	0	0	0	0	0	0	0	0	0	0	0	0	0	0	0	0	0	0	0	0
STOLAC	9	5	5	2	0	0	1	0	0	1	0	1	0	1	1	1	0	0	0	1
UKUPNO TOTAL	322	150	71	8	0	1	45	1	30	58	26	11	4	20	7	27	14	17	0	53

Legenda:

A - Poljoprivreda, lov i šumarstvo
 B - Ribarstvo
 C - Rudarstvo
 D - Prerađivačka industrija
 E - Opskrba električnom energijom, plinom i vodom
 F - Građevinarstvo
 G - Trgovina
 H - Ugostiteljstvo
 I - Prijevoz, skladištenje i veze
 J - Financijsko posredovanje
 K - Posredovanje nekretninama, iznajmljivanje i poslovne usluge
 L - Javna uprava i obrana
 M - Obrazovanje
 N - Zdravstvena i socijalna skrb
 O - Ostale javne javne, društvene, socijalne i osobne uslužne djelatnosti
 P - Privatna kućanstva sa zaposlenim osobljem
 Q - Eksteritorijalne organizacije i tijela
 00 - Neraspoređeno po djelatnostima SKD

Legend:

A – Agriculture and forestry
 B – Fishing
 C – Mining
 D – manufacturing industry
 E – electricity, gas and water supply
 F – construction
 G – trade
 H – catering
 I – transport, storage and communication
 J – financial intermediation
 K – real estate, renting and business service
 L – public administration and defence
 M – education
 N – health and social care
 O – other public, social services
 P – privat households with employes
 Q – exterritorial organisations
 00 – undisposed by activities

TABELA 18. – TABLE 18.

**PREGLED BROJA PRESTANAKA RADNOG ODNOSA U MJESECU FEBRUARU
2014. GODINE - PO STEPENU STRUČNOG OBRAZOVANJA -**

**REVIEW OF A NUMBER OF EMPLOYMENT CESSATION IN FEBRUARY 2014.
- BY THE LEVEL OF EDUCATION**

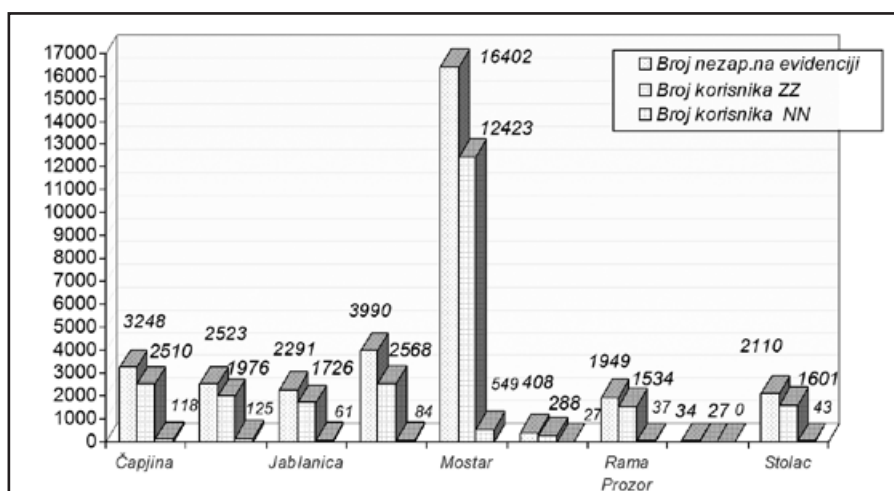
BIRO BRANCH OFFICE	Ukupno Total	PO STEPENU STRUČNOG OBRAZOVANJA LEVEL OF EDUCATION									
	Žena Women	1	2	3	4	5	61	62	71	72	8
ČAPLJINA	42	5	0	10	19	1	1	3	2	1	0
	25	3	0	4	12	0	1	3	1	1	0
ČITLUK	50	8	0	19	19	0	1	0	1	2	0
	24	4	0	6	11	0	0	0	1	2	0
JABLANICA	18	3	0	8	6	0	0	0	1	0	0
	7	0	0	3	4	0	0	0	0	0	0
KONJIC	28	4	0	7	17	0	0	0	0	0	0
	7	1	0	2	4	0	0	0	0	0	0
MOSTAR	168	12	0	48	73	0	8	3	12	12	0
	83	7	0	17	34	0	5	2	9	9	0
NEUM	10	1	0	7	2	0	0	0	0	0	0
	2	0	0	1	1	0	0	0	0	0	0
PROZOR –RAMA	9	3	0	2	3	1	0	0	0	0	0
	6	1	0	1	3	1	0	0	0	0	0
RAVNO	0	0	0	0	0	0	0	0	0	0	0
	0	0	0	0	0	0	0	0	0	0	0
STOLAC	19	2	0	7	7	0	2	0	1	0	0
	5	1	0	1	1	0	1	0	1	0	0
UKUPNO TOTAL ŽENA WOMEN	344	38	0	108	146	2	12	6	17	15	0
	159	17	0	35	70	1	7	5	12	12	0

TABELA 19. – TABLE 19.

PREGLED BROJA KORISNIKA ZDRAVSTVENE ZAŠTITE I NOVČANE NAKNADE NA EVIDENCIJI ZAVODA NA DAN 28.02. 2014. GODINE

REVIEW OF A NUMBER OF HEALTH CARE AND PECUNIARY AID USERS IN THE REGISTER ON THE 28.02. 2014.

BIRO BRANCH OFFICE	BROJ NEZAPOSLENIH OSOBA NA DAN 28.02.2014. <i>No. of unemployed persons on the 28.02.2014.</i>	BROJ KORISNIKA ZDRAVSTVENE ZAŠTITE <i>NO. OF HEALTH CARE USERS</i>	BROJ KORISNIKA NOVČANE NAKNADE <i>NO. OF PECUNIARY AID USERS</i>
ČAPLJINA	3248	2510	118
ČITLUK	2523	1976	125
JABLANICA	2291	1726	61
KONJIC	3990	2568	84
MOSTAR	16402	12423	549
NEUM	408	288	27
PROZOR-RAMA	1949	1534	37
RAVNO	34	27	0
STOLAC	2110	1601	43
UKUPNO TOTAL	32955	24653	1044



GRAFIKON - 7
BROJ KORISNIKA ZDRAVSTVENE ZAŠTITE I NOVČANE NAKNADE
CHART - 7


THE NUMBER OF HEALTH CARE AND PECUNIARY AID USERS

TABELA 20. – TABLE 20.

PREGLED BROJA KORISNIKA ZDRAVSTVENE ZAŠTITE NA EVIDENCIJI ZAVODA NA DAN 28.02. 2014. GODINE PO STEPENU STRUČNE SPREME

REVIEW OF A NUMBER OF HEALTH CARE USERS IN THE REGISTER ON THE 28.02.2014.

BIRO BRANCH OFFICE	Ukupno Total Žena Women	PO STEPENU STRUČNOG OBRAZOVANJA LEVEL OF EDUCATION									
		1	2	3	4	5	61	62	71	72	8
		ČAPLJINA	2510	392	46	978	783	11	66	50	93
	1318	215	23	440	430	2	50	31	61	66	0
ČITLUK	1976	170	9	840	679	1	56	36	87	98	0
	1022	96	3	368	353	1	41	30	58	72	0
JABLANICA	1726	308	42	704	468	9	25	15	146	9	0
	774	179	16	214	245	0	14	7	94	5	0
KONJIC	2568	772	20	896	588	6	33	40	191	22	0
	1114	276	9	363	294	0	19	24	116	13	0
MOSTAR	12423	1941	197	4280	4034	69	309	189	1039	365	0
	5965	950	106	1467	2140	4	200	104	742	252	0
NEUM	288	43	3	122	80	0	6	8	11	15	0
	142	24	2	61	32	0	3	6	4	10	0
PROZOR -RAMA	1534	436	23	617	285	1	39	20	54	59	0
	750	187	4	273	172	1	27	16	30	40	0
RAVNO	27	7	1	11	7	0	0	0	1	0	0
	11	2	1	4	3	0	0	0	1	0	0
STOLAC	1601	354	15	623	437	4	32	16	87	33	0
	767	199	8	231	224	0	26	9	50	20	0
UKUPNO TOTAL ŽENA WOMEN	24653	4423	356	9071	7361	101	566	374	1709	692	0
	11863	2128	172	3421	3893	8	380	227	1156	478	0



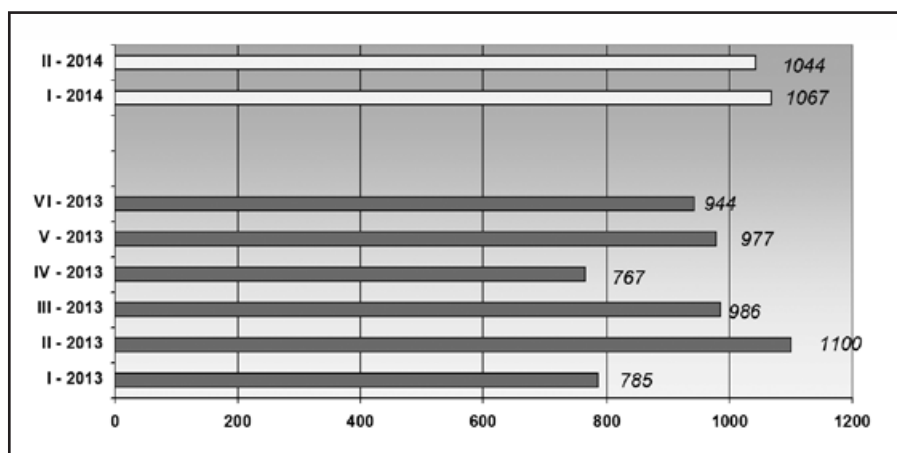
GRAFIKON - 8
BROJ KORISNIKA ZDRAVSTVENE ZAŠTITE PO MJESECIMA
CHART - 8
THE NUMBER OF HEALTH CARE USERS BY MONTHS

TABELA 21. – TABLE 21.

**PREGLED BROJA KORISNIKA NOVČANE NAKNADE I DRUGIH PRAVA PO OPĆINAMA
NA DAN 28.02. 2014. GODINE**

**REVIEW OF A NUMBER OF PECUNIARY AID USERS AND OTHER PRIVILEGE BY MUNICIPALITIES ON
THE 28.02.2014.**

Biro Branch office	Ukupno TOTAL Žena Women	KORIŠTENA PRAVA – USED PRIVILEGES					
		Novčana naknada iz RO	Novčana naknada iz inostranstva	Novčana naknada za demobilisane borce	Produžena novčana naknada	MIO	Osiguranje u slučaj. nesreće na poslu i profesionalno oboljenje
ČAPLJINA	3248	118	0	0	0	1	0
	1699	65	0	0	0	1	0
ČITLUK	2523	125	0	0	0	0	0
	1331	69	0	0	0	0	0
JABLANICA	2291	61	0	0	0	0	0
	1100	18	0	0	0	0	0
KONJIC	3990	84	0	0	0	1	0
	1915	21	0	0	0	0	0
MOSTAR	16402	549	0	0	0	1	0
	8675	242	0	0	0	1	0
NEUM	408	27	0	0	0	1	0
	200	14	0	0	0	1	0
PROZOR- RAMA	1949	37	0	0	0	0	0
	991	12	0	0	0	0	0
RAVNO	34	0	0	0	0	0	0
	13	0	0	0	0	0	0
STOLAC	2110	43	0	0	0	0	0
	1068	17	0	0	0	0	0
UKUPNO TOTAL	32955	1044	0	0	0	4	0
	16992	458	0	0	0	3	0



GRAFIKON – 9
BROJ KORISNIKA NOVČANE NAKNADE PO MJESECIMA
CHART – 9
THE NUMBER OF PECUNIARY AID USERS BY MONTHS

TABELA 22. – TABLE 22.

**PREGLED BROJA DEMOBILISANIH BORACA, ČLANOVA PORODICA POGINULIH I
NESTALIH BORACA I DR.
NA DAN 28.02. 2014. GODINE**

**REVIEW OF A NUMBER OF DEMILITARIZE SOLDIERS, FAMILY MEMBERS OF FALLEN AND MISSING
SOLDIERS ETC. ON THE 28.02. 2014.**

BIRO Branch office	DEMOBILISANI BORCI	ČLANOVI PORODICE MEMBERS OF FAMILY		UKUPNO INVALIDA	Od toga: RATNI VOJNI INVALIDI OUT OF THAT: MILITARY INVALIDS	OSOBE SA FAKTOROM OTEŽANE ZAPOŠLJIVOSTI AGGRAVATING EMPLOYMENT PERSONS
	DEMILITARIZE SOLDIERS	Poginulog Fallen	Nestalog Missing	TOTAL INVALIDS		
	TOTAL/WOMEN					
ČAPLJINA	496	9	31	49	27	7
	77	5	20	11	2	1
ČITLUK	461	0	0	11	0	5
	204	0	0	3	0	1
JABLANICA	392	38	100	35	8	7
	36	10	42	9	1	0
KONJIC	965	29	35	60	44	0
	93	15	14	5	0	0
MOSTAR	2495	438	260	509	149	226
	336	246	151	160	4	83
NEUM	49	0	0	5	0	3
	2	0	0	1	0	1
PROZOR- RAMA	377	10	3	44	21	43
	32	3	2	9	0	16
RAVNO	7	0	0	2	0	1
	1	0	0	0	0	0
STOLAC	395	10	39	18	4	9
	32	6	18	6	0	5
UKUPNO TOTAL	5637	534	468	733	253	301
ŽENA WOMEN	813	285	247	204	7	107

OBJAŠNJENJE ZNAKOVA I POJMOVA:

1. **NEZAPOSLENE OSOBE** su osobe bez zaposlenja, sposobne za rad, aktivno traže posao, starosne dobi od 15 do 65 godina evidentirane u službama za zapošljavanje
2. **OSOBE KOJE PRVI PUT TRAŽE ZAPOSLENJE** su nezaposlene osobe evidentirane u službama za zapošljavanje, a koje prije nisu bile u radnom odnosu.
3. **NEZAPOSLENE OSOBE ZBOG PRESTANKA RADA ORGANIZACIJA I POSLODAVACA** su osobe koje su evidentirane u službama za zapošljavanje, a ostale su bez posla zbog prestanka obavljanja djelatnosti poslodavca.
4. **KORISNICI NOVČANE NAKNADE** su nezaposlene osobe koje su prijavljene na evidenciju nezaposlenih a koje su prema odredbama Zakona ostvarile ovo pravo.
5. **ZAPOSLENI S EVIDENCIJE SLUŽBE ZA ZAPOSŁJAVANJE** su osobe koje su se zaposlile u zemlji i inozemstvu tijekom izvještajnog mjeseca, a bile su u evidenciji nezaposlenih.
6. **BRISANI IZ EVIDENCIJE** su nezaposlene osobe koje se brišu iz evidencije nezaposlenih prema odredbama Zakona
7. **POTREBE ZA RADNICIMA** predstavljaju broj slobodnih radnih mjesta koje poslodavci prijavljuju tokom izvještajnog mjeseca.

KVALIFIKACIONA STRUKTURA:

STEPEN STRUČNOG OBRAZOVANJA I	STEPEN STRUČNOG OBRAZOVANJA II
1	NKV - Nekvalifikovani radnik NSS - Niža stručna sprema
2	PKV - Polukvalifikovani radnik
3	KV - Kvalifikovani radnik
4	SSS - Srednja stručna sprema
5	VKV - Visoko kvalifikovani radnik
61, 62	VŠS - Viša stručna sprema
71,72, 8	VSS - Visoka stručna sprema

ZNAKOVI:

- 0 Nema pojave
 ... Ne raspoloživo se podacima
 * Napomena ispod teksta
 () Procjena podatka

EXPLANATION OF SYMBOLS AND NOTIONS:

1. **UNEMPLOYED PERSONS** are persons without employment, capable for work, actively seeking for a job, 15 – 60 years of age, registered in the services for employment (Labor services).
2. **PERSONS WHO ARE LOOKING FOR A JOB FOR THE FIRST TIME** are persons registered in the services for employment, and they have not been employed previously.
3. **UNEMPLOYED PERSONS BECAUSE OF WORK SUSPENSION OF ORGANIZATIONS OR EMPLOYERS** are persons registered in the services for employment (Labour services), but who stayed without a job because of employers work suspension.
4. **PECUNIARY AID USERS** are unemployed persons registered in the Register of unemployed who has realized this privilege through legislate regulations.
5. **EMPLOYED FROM THE REGISTER OF SERVICE FOR EMPLOYMENT (LABOUR SERVICE)** are persons employed in our country or abroad during the reported month, who have been in the Register of unemployed.
6. **REQUIRIES FOR WORKERS** present the number of free work places which employers registered during reported month.
7. **REALIZED REGISTRATIONS ABOUT REQUIRIES FOR WORKERS** present employers information about employing during reported month and give information about really realized registered requiries for workers.

QUALIFICATION STRUCTURE:

LEVEL OF EDUCATION I	LEVEL OF EDUCATION II
1	NQ - non-qualified worker LSE - lower school education
2	HQ - half-qualified worker
3	QW - qualified worker
4	SSE - secondary school educat.
5	HQW - highly qualified worker
61, 62	HSE - high school education
71,72, 8	FE - faculty education

SIGNS – SYMBOLS:

- 0 without occurrence
 ... unavailable datas
 * comment below text
 () data evaluation