

**STATISTIČKI BILTEN
ZA NOVEMBAR 2014.**

**STATISTICAL BULLETIN
FOR NOVEMBER 2014.**

*Sretna Nova
2015. godina*



UVODNE NAPOMENE 6

- TABELA 1. -	Zaposlenost po djelatnostima u Hercegovačko-Neretvanskoj županiji/kantonu	12
- TABELA 2. -	Zaposlenost po općinama.....	12
- TABELA 3. -	Pregled stanja i fluktuacije nezaposlenih osoba tokom mjeseca novembra 2014. godine GRAFIKON-1.....	13
- TABELA 4. -	Pregled broja novoprijavljenih osoba na evidenciji u mjesecu novembru 2014. godine po stepenu stručnog obrazovanja GRAFIKON-2	14
- TABELA 5. -	Pregled broja nezaposlenih osoba na evidenciji na dan 30.11. 2014. godine po stepenu stručnog obrazovanja i polu	15
- TABELA 6. -	Pregled broja nezaposlenih osoba na evidenciji na dan 30.11. 2014. godine po stepenu stručnog obrazovanja GRAFIKON - 3	16
- TABELA 7. -	Pregled broja nezaposlenih osoba po dužini čekanja na zaposlenje, po stepenu stručnog obrazovanja i polu na dan 30.11. 2014. godine	17
- TABELA 8. -	Pregled broja nezaposlenih osoba po godinama starosti, po stepenu stručne obrazovanja i polu na dan 30.11. 2014.	18
- TABELA 9. -	Pregled broja nezaposlenih osoba po godinama starosti, dužini čekanja na zaposlenje i polu na dan 30.11.2014.	19
- TABELA 10. -	Pregled broja nezaposlenih osoba na evidenciji na dan 30.11.2014. godine – nezaposlene osobe bez radnog iskustva po stepenu stručnog obrazovanja	20
- TABELA 11. -	Pregled broja nezaposlenih osoba na evidenciji po najbrojnim zanimanjima na dan 30.11.2014. godine	21

PREFACE NOTE.....	6
- Table 1. – Employment by activities (Herzegovina-Neretva Canton).....	12
- Table 2. – Employment by municipalities	12
- Table 3. – Review of the condition and fluctuation of unemployed during November 2014. CHART – 1	13
- Table 4. – Review of a number of newly-registered persons in the Register in November 2014. – by the level of education CHART – 2	14
- Table 5. – Review of a number of unemployed in the Register on the 30.11.2014. – by the level of education and gender	15
- Table 6. – Unemployed persons in the Register on the 30.11.2014. – by the level of education CHART – 3	16
- Table 7. - Review of the unemployed persons by time span for job - by the level of education on the 30.11.2014	17
- Table 8. - Review of the unemployed persons by age and the level of Education on the 30.11.2014.....	18
- Table 9. - Review of the unemployed persons by age, time span for job and gender on the 30.11.2014	19
- Table 10. – Review of the unemployed persons in the Register on the 30.11.2014. – unemployed persons without a work experience by the level of education	20
- Table 11. – Review of a number of unemployed persons in the Register by the most numerous professions on the 30.11.2014.	21

- TABELA 12. - Pregled broja ukupno brisanih osoba sa evidencije po stepenu stručnog obrazovanja i polu u mjesecu novembru 2014. godine GRAFIKON – 4	23
- TABELA 13. - Pregled broja ukupno bisanih sa evidencije u mjesecu novembru 2014. godine - po razlozima prestanka vođenja evidencije	24
- TABELA 14. - Pregled slobodnih radnih mjesta u mjesecu novembru 2014. godine - po stepenu stručnog obrazovanja GRAFIKON- 5	25
- TABELA 15. - Pregled broja osoba koje su se zaposlile sa evidencije u mjesecu novembru 2014. godine - po stepenu stručnog obrazovanja i polu GRAFIKON - 6	26
- TABELA 16. - Pregled broja zaposlenih osoba sa evidencije po najbrojnim zanimanjima u mjesecu novembru 2014. godine	27
- TABELA 17. - Pregled broja zaposlenih osoba sa evidencije po djelatnostima u mjesecu novembru 2014. godine	30
- TABELA 18. - Pregled broja prestanaka radnog odnosa u mjesecu novembru 2014. godine – po stepenu stručnog obrazovanja	31
- TABELA 19. - Pregled broja korisnika zdravstvene zaštite i novčane naknade na evidenciji na dan 30.11. 2014.godine GRAFIKON – 7	32
- TABELA 20. - Pregled broja korisnika zdravstvene zaštite na evidenciji na dan 30.11. 2014. godine - po stepenu stručnog obrazovanja i polu GRAFIKON – 8	33
- TABELA 21. - Pregled broja korisnika novčane naknade i drugih prava, po općinama na dan 30.11. 2014. godine GRAFIKON – 9	34
- TABELA 22. - Pregled broja demobilisanih boraca, članova porodica poginulih ili nestalih boraca domovinskog rata i dr. na dan 30.11. 2014. godine	35

- Table 12. -	Review of a total number of erased persons by the level of education and gender in November 2014. CHART – 4	23
- Table 13. -	Review of a number of erased persons in November 2014. by reasons of erasing from the Register.....	24
- Table 14. –	Review of a free work places in November 2014. by the level of education CHART – 5	25
- Table 15. –	Review of a number of employed persons from the Register in November 2014. – by the level of education and gender CHART – 6	26
- Table 16. -	Review of a number of employed persons from the Register by the most numerous professions in November 2014.....	27
- Table 17. -	Review of a number of employed persons from the Register by activities in November 2014.....	30
- Table 18. –	Review of a number of employment cessation in November 2014. by the level of education	31
- Table 19. –	Review of a number of health care and pecuniary aid users in the Register on the 30.11. 2014. CHART – 7	32
- Table 20. –	Review of a number of health care users in the Register on the 30.11. 2014. by the level of education and gender CHART – 8	33
- Table 21. –	Review of a number of pecuniary aid users and other Privilege by municipalities in the Register on the 30.11. 2014. CHART – 9	34
- Table 22. –	Review of a number of demilitarize soldiers, family members of fallen and missing soldiers etc. on the 30.11. 2014.	35

NEZAPOSLENOST I ZAPOSŁJAVANJE U NOVEMBRU 2014. GODINE

Krajem novembra 2014. godine na evidenciji Službe za zapošljavanje Hercegovačko - Neretvanske županije/kantona bilo je evidentirano 33.664 nezaposlenih osoba, što je u poređenju sa prosječnom nezaposlenošću u 2013. godine više za 4,9 %, a u odnosu na prošli mjesec više za 0,9 %.

Gledano po općinama najveći broj registrovanih nezaposlenih osoba nalazi se u općini Mostar (16.789 ili 49,9,1 %), zatim u općini Konjic (4.225 ili 12,6 %), slijedi Čapljina (3.312 ili 9,8 %), Čitluk (2.443 ili 7,3 %), Jablanica (2.360 ili 7,0 %), Stolac (2.124 ili 6,3 %), Prozor – Rama (1.988 ili 5,9 %), Neum (388 ili 1,2 %) i općina Ravno sa 35 nezaposlenih osoba na evidenciji.

U kvalifikacijskoj strukturi nezaposlenih osoba najveći broj čine osobe u trećem stepenu stručnog obrazovanja 11.997, što predstavlja udio od 35,6 %, zatim slijedi četvrti stepen sa 10.160 osoba ili 30,2 %, prvi stepen 6.858 ili 20,4 %, stepen 71 1.983 ili 5,9 %, stepen 72 sa 832 osoba ili 2,5 %, stepen 61 681 ili 2,0 %, drugi stepen 517 ili 1,5 %, stepen 62 sa 514 osoba ili 1,5 % i peti stepen 122 ili 0,4 %.

Od ukupnog broja osoba koje traže zaposlenje krajem novembra 2014. godine bilo je 17.348 žena, što čini 51,5 %.

U ukupnom broju na posao čeka do 1 godine dana 7.404 osoba ili 22,0 %, a preko 9 godina čeka njih 7.247 ili 21,5 %. Na evidenciji nezaposlenih osobe do 30 godina starosti čine 32,5 % (10.937 osoba), a svaka četvrta osoba na evidenciji je stara preko 50 godina (7985osoba ili 23,7 %).

Nezaposlenih osoba koji traže prvo zaposlenje je bilo 13.773, što od ukupnog broja predstavlja 40,9 %. Broj žena koje prvi put traže zaposlenje iznosi 7.334 ili 21,8 % od ukupnog broja nezaposlenih osoba.

Najviše nezaposlenih osoba na dan 30.11. 2014. godine po pojedinim stepenima stručnog obrazovanja ima u sljedećim zanimanjima:

1, 2 STEPEN STRUČNOG OBRAZOVANJA:

- radnici za jednostavne poslove 6846
- daktilograf..... 85
- kuhinjski pomoćnik 61
- radnik u tekstilnoj proizvodnji..... 54
- krojač 28
- pomoćni zidar 23
- pomoćni cvječar..... 21
- moler 18
- šivač 13
- itd...

UNEMPLOYMENT AND EMPLOYMENT IN NOVEMBER 2014.

At the end of November 2014, there were 33.664 unemployed persons in the Register of Service for employment (Labour Service) at H-N Canton. In comparison with the average unemployment in 2013, the number of unemployed has grown for 4,9 %, and in comparison with last month has grown for 0,9 %.

Mostar municipality has the biggest number of registered unemployed persons (16.789 or 49,9 %), after that Konjic municipality (4.225 or 12,6 %), followed by Čapljina (3.312 or 9,8 %), Čitluk (2.443 or 7,3 %), Jablanica (2.360 or 7 %), Stolac (2.124 or 6,3 %), Prozor - Rama (1.988 or 5,9 %), Neum (388 or 1,2 %) and municipality Ravno with 35 unemployed persons in the Register.

In the qualification structure of unemployed persons the biggest number makes **3. level of education** 11.997, what presents a portion of 35,6 %, followed by **4. level of education** with 10.160 persons or 30,2 %, **1. level of education** with 6.858 or 20,4 %, **71. level of education** with 1.983 or 5,9 %, **72. level of education** with 832 or 2,5 %, **61. level of education** with 681 or 2 %, **2. level of education** with 517 or 1,5 %, **62. level of education** with 514 or 1,5 %. and **5. level of education** with 122 or 0,4 %.

At the end of November 2014., there were 17.348 women what makes 51,5 % out of total number of persons were looking for a job.

In a total number of unemployed on job waits: till one year 7.404 or 22 % and over nine years 7.247 or 21,5 % persons. In the register young persons till 30 years of age make 32,5 % (10.937 persons), and every fourth person in the register is older than 50 years of age (7.985 or 23,7 %).

There were 13.773 persons who were looking for a job for a first time, what makes 40,9 % out of total number. The number of women who were looking for job for the first time, was 7.334 or 21,8 % from the total number of unemployed persons.

The biggest number of the persons without employment, by the single levels of education, on the 30.11.2014. was in next professions:

1. & 2. LEVEL OF EDUCATION:

- workers without profession..... 6.846
- typist 85
- cook assistant 61
- textile garment worker 54
- tailor 28
- mason assistant 23
- assistant of florist..... 21
- dyer assistant..... 18
- carpenter assistant..... 13
- etc.

3, 5 STEPEN STRUČNOG OBRAZOVANJA:

• prodavač.....	2179
• frizer za žene.....	916
• automehaničar.....	903
• bravar.....	839
• konobar.....	689
• kuhar.....	678
• vozač teretnog vozila.....	456
• metalostrugar.....	452
• itd...	

4 STEPEN STRUČNOG OBRAZOVANJA:

• ekonomski tehničar.....	1709
• maturant gimnazije.....	1545
• mašinski tehničar.....	832
• medicinski tehničar.....	516
• tehničar drumskog saobračaja.....	440
• turistički animator.....	432
• poljoprivredni tehničar.....	413
• elektrotehničar.....	385
• itd...	

61, 62 STEPEN STRUČNOG OBRAZOVANJA:

• ekonomski službenik.....	190
• pravnik.....	111
• učitelj predškolske djece.....	95
• razredni učitelj.....	57
• socijalni radnik.....	47
• građevinski inženjer.....	32
• nastavnik hemije.....	31
• itd...	

71, 72, 8 STEPEN STRUČNOG OBRAZOVANJA:

• pravnik.....	458
• ekonomist.....	237
• profesor engleskog jezika.....	158
• inženjer agronom.....	147
• psiholog.....	116
• profesor razredne nastave.....	112
• profesor hrvatskog jezika.....	92
• pedagog.....	90
• ekonomist za finansije.....	89
• profesor tjelesne i zdravstvene kulture.....	80
• novinar.....	77
• građevinski inženjer.....	71
• mašinski inženjer.....	63
• itd...	

3. & 5. LEVEL OF EDUCATION:

• salesman.....	2179
• ladies hairdresser	916
• car mechanic	903
• locksmith.....	839
• waiter	689
• cook.....	678
• driver.....	456
• lathe operator	452
• etc.	

4. LEVEL OF EDUCATION:

• economy technician	1709
• gymnasium graduate.....	1545
• machine technician	832
• medicine technician	516
• roadtraffic technician	440
• tourist technician.....	432
• agronomy technician.....	413
• electro-technician.....	385
• etc.	

61. & 62. LEVEL OF EDUCATION:

• economist.....	190
• lawyer	111
• pre-school teacher.....	95
• class teacher	57
• social worker.....	47
• civil engineer	32
• chemistry teacher.....	31
• etc.	

71., 72. & 8 LEVEL OF EDUCATION:

• lawyer	458
• economist.....	237
• english language professor	158
• agriculture engineer	147
• psychologist	116
• class professor.....	112
• professor of Croatian language.....	92
• pedagogist.....	90
• economist (financial)	89
• professor of physical and health culture	80
• journalist	77
• civil engineer	71
• machine engineer	63
• etc.	

U ovom mjesecu evidentirano je 830 novoprijavljenih osoba. Istovremeno je zbog zaposlenja brisano 369 osoba, a po raznim drugim osnovama (promjena stepena stručnog obrazovanja, neredovno javljanje, sticanje uslova za penziju, preseljenje, uključenje u redovno školovanje, smrt, ostvarenje prihoda iznad četvrtine prosječne mjesečne plaće u FBiH iz prethodne godine, itd.) brisano je sa evidencije još 161 osoba.

Od ukupnog broja novoprijavljenih osoba njih 549 su se javili na evidenciju zbog prestanka radnog odnosa.

Krajem novembra zdravstvenu zaštitu putem Službe za zapošljavanje koristilo je 25.308 nezaposlenih osoba ili 75,2 %. To znači da na svake četiri osobe evidentirane kod Službe za zapošljavanje tri su istovremeno i korisnici zdravstvene zaštite.

Posmatrano po općinama najveći udio korisnika zdravstvene zaštite u ukupnom broju nezaposlenih ima Ravno 80 %, Čitluk 78,6 %, Prozor – Rama 78,2 %, Stolac 77,3 %, Čapljina 76,7 %, Mostar 76,6 %, Jablanica 75,7 %, Neum 71,6 % i Konjic 64 %.

Krajem mjeseca evidentirano je i 993 korisnika novčane naknade što je u odnosu na prošli mjesec više za 5,2 %. Od ukupnog broja 50,6 % korisnika novčane naknade otpada na Mostar, na Konjic 13,2 %, na Čapljinu 11 %, na Čitluk 9,2 %, na Jablanicu 8,3 %, itd.

U ovom mjesecu sedam osoba sa evidencije nezaposlenih stekle su pravo na dokup staža do tri godine za odlazak u penziju.

Na evidenciji je bilo ukupno 5.364 demobilisanih boraca (svaki šesti na evidenciji), kao i 992 članova porodica poginulih i nestalih boraca. Broj demobilisanih boraca je za 0,2 % manji nego prošlog mjeseca.

U ukupnom broju nezaposlenih osoba krajem novembra nalazi se i 253 ratna vojna invalida, 296 osoba sa faktorom otežane zapošljivosti, kao i 487 ostalih invalida.

U novembru su preduzeća putem Službe za zapošljavanje iskazala potrebu za 21 radnikom. Tokom ovog mjeseca 369 osoba sa evidencije nezaposlenih je zasnovalo radni odnos.

Najbrojnija zanimanja u kojima su se osobe zaposlile su: ekonomski tehničar 30, radnik za jednostavne poslove 25, prodavač 16, maturant gimnazije 13, automehaničar 12, bravar 12, turistički animator 11, frizer 10, vozač teretnog vozila 10, tehničar drumskog saobraćaja 9, građevinski tehničar 8, mašinski tehničar 8, medicinska sestra -tehničar 8, kuhar 7, konobar 7, računarski tehničar 6, službenik u knjigovodstvu 5, elektro-energetski tehničar 5, itd.

Najviše osoba se zaposlilo u trgovini, prerađivačkoj industriji, ugostiteljstvu, građevinarstvu, prevozu, skladištenju i vezama, obrazovanju, zdravstvu i socijalnoj pomoći, ostalim javnim društvenim, socijalnim i ličnim uslužnim djelatnostima, posredovanju nekretninama, itd.

Uz prethodnu saglasnost Federalnog zavoda za zapošljavanje tokom izvještajnog mjeseca je izdano 9 radnih dozvola strancima.

Prema podacima Federalnog zavoda za statistiku, dobivenih od organizacija – poslodavaca, u avgustu 2014. godine u Hercegovačko – Neretvanskoj županiji / kantonu bilo je zaposleno 48.684 radnika.

U privredi je radilo 28.939 radnika ili 59,4 %, a u neprivredi 19.745 ili 40,6 %.

Broj zaposlenih u avgustu 2014. u odnosu na prosjek 2013. godine veći je za 1.972 radnika ili za 4,2 %, a u odnosu na juli 2014. manji za 51 radnika ili za 0,1 %.

In the observed month there were 830 newly-registered persons evidenced. At the same time because of employment 369 persons were erased, also by other different reasons (changing the level of education, irregular advising, gaining a conditions for pension, removal, income over a quarter of monthly salary in F BiH, death, etc.) 161 persons were erased from the Register.

Out of a total number of newly reported 549 persons reported themselves because of work ceasing.

At the end of November through the Service for employment (Labour Service), health care was using 25.308 unemployed persons or 75,2 %. That means, that on every fourth person registered at the Service, three of them are at the same time users of health care.

Observed by municipality the biggest portion of health care users in a total number of unemployed has Ravno 80 %, followed by Čitluk 78,6 %, Prozor-Rama 78,2 %, Stolac 77,3 %, Čapljina 76,7 %, Mostar 76,6 %, Jablanica 75,7 %, Neum 71,6 % and Konjic 64 %.

At the end of November 993 users of pecuniary aid were evidenced and in comparison with last month has grown for 5,2 %. Out of a total number 50,6 % of users of pecuniary aid belong to Mostar; 13,2 % to Konjic; 11 % to Čapljina; 9,2 % to Čitluk and 8,3 % belongs to Jablanica.

During this month 7 persons from the Register did make additional payment to the three years of pension contribution.

Total number of the demilitarize soldiers in the Register was 5.346 (every sixth in the Register), as well as 992 family members of fallen and missing soldiers (defenders). The number of demilitarize soldiers is less for 0,2 % in comparison with last month.

In a total number of unemployed persons at the end of November there were 253 disabled war veterans, 296 persons with aggravating employment factor and 487 other invalids.

In November companies (firms) shown need for 21 workers. During this month 369 persons from the Register were employed.

During this month the most numerous employed professions were: economy technician 30, workers for simple jobs 25, salesman 16, gymnasium graduated 13, car mechanic 12, locksmith 12, touristic technician 11, hairdresser 10, driver 10, road traffic technician 9, civil engineer 8, machine technician 8, medicine technician 8, cook 7, waiter 7, computer technician 6, clerk 5, electro technician 5, etc.

The biggest number was employed in the commerce, manufacturing industry, catering, civil engineering, transportation, warehouse and connection, education, health and social care, other public, social and personal obliging activities, real estate, etc.

Following agreement with Federal Labour service during reported month 9 work permits were issued to the foreigners.

Following the datas of the Federal Institute for statistics, obtained from organizations – employers, in August 2014., 48.684 workers were employed in H-N canton.

28.939 workers or 59,4 % worked in the economy, and 19.754 or 40,6 % worked in the non-economy.

The number of employed in August 2014. in a comparison with an average in 2013. has grown for the 1.972 workers or 4,2 %, and in comparison with July 2014. is less for the 51 workers or 0,1 %.

TABELA 1. – TABLE 1.

ZAPOSLENOST
 po djelatnostima u Hercegovачko – Neretvanskom kantonu / županiju *
 EMPLOYMENT by activities at the Herzegovina – Neretva Canton

DJE LATNOST – ACTIVITY	BROJ ZAPOSLENIH – NO. OF EMPLOYED				
	Prosje k 2013. Average 2013.	VII 2014.	VIII 2014.	INDEKS – INDEKS	
				VIII 2014.	VIII 2014.
			Pros-aver. 2013.	VII 2014.	
UKUPNO HNŽ/K – TOTAL HN CANTON	46.712	48.735	48.684	104,2	99,9
<i>A – Poljoprivreda, šumarstvo i ribolov – Agriculture, forestry and fishing</i>	592	593	619	104,6	104,4
<i>B – Vađenje ruda i kamena – Mining</i>	110	113	112	101,8	99,1
<i>C – Prerađivačka industrija – Manufacturing</i>	6.395	6.712	6.701	104,8	99,8
<i>D – proizvodnja i opskrba električnom energijom, plinom i parom i klimatizacija – Production and supply of electricity and gas</i>	1.830	1.826	1.797	98,2	98,4
<i>E – Opskrba vodom, uklanjanje otpadnih voda, upravljanje otpadom, te sanacija okoliša – Water supply, effluent removing, waste management</i>	987	980	1.003	101,6	102,3
<i>F – Građevinarstvo – Construction</i>	2.313	2.453	2.490	107,7	101,5
<i>G – Trgovina na veliko i malo; popravak motornih vozila i motocikala – Retail and wholesale trade; repair of motor vehicles and motorcycles</i>	8.291	9.112	9.174	110,7	100,7
<i>H – Prijevoz, skladištenje – Transport and storage</i>	2.262	2.353	2.350	103,9	99,9
<i>I – Hotelijerstvo i ugostiteljstvo – Hotel industry and catering</i>	2.363	3.343	3.359	142,1	100,5
<i>J – Informacije i komunikacije – Information and communication</i>	1.364	1.336	1.334	97,8	99,9
<i>K – Financijske djelatnosti i osiguranje – Financial activities and insurance</i>	1.412	1.338	1.348	95,5	100,7
<i>L – Poslovanje nekretninama – Real estate</i>	117	114	113	96,6	-
<i>M – Stručne, naučne i tehničke djelatnosti – Scientific and technical activities</i>	875	1.037	1.042	119,1	100,5
<i>N – Administrativne i pomoćne uslužne djelatnosti – Administrative and service activities</i>	2.162	2.475	2.494	115,4	100,8
<i>O – Javna uprava i obrana; obvezno socijalno osiguranje – Public administration and defence; obligatory social insurance</i>	4.793	4.664	4.669	97,4	100,1
<i>P – Obrazovanje – Education</i>	4.299	4.208	4.013	93,3	95,4
<i>Q – Zdravstvena i socijalna skrb – Health and social care</i>	3.750	3.905	3.920	104,5	100,4
<i>R – Umjetnost, zabava i rekreacija – Art, entertainment and recreation</i>	1.188	1.536	1.510	127,1	98,3
<i>S – Ostale uslužne djelatnosti – Other service activities</i>	500	637	636	127,2	99,8
<i>00 – Neraspoređeno po djelatnostima SKD</i>	1.109	-	-	-	-

TABELA 2. - TABLE 2.

ZAPOSLENOST PO OPĆINAMA ** - EMPLOYMENT BY MUNICIPALITIES

OPĆINA MUNICIPALITY	BROJ ZAPOSLENIH – NO. OF EMPLOYED				
	Prosje k 2013. Average 2013.	VII 2014.	VIII 2014.	INDEKS – INDEKS	
				VIII 2014.	VIII 2014.
			Pros.-Aver. 2013.	VII 2014.	
UKUPNO H-N Ž – TOTAL H-N Canton	46.712	48.735	48.684	104,2	99,9
<i>ČAPLJINA</i>	3.321	3.373	3.401	102,4	100,8
<i>ČITLUK</i>	4.771	5.709	5.702	119,5	99,9
<i>JABLANICA</i>	1.882	1.888	1.887	100,3	99,9
<i>KONJIC</i>	4.699	4.691	4.614	98,2	98,4
<i>MOSTAR</i>	29.048	29.888	29.914	103,0	100,1
<i>NEUM</i>	986	1.093	1.092	110,8	99,9
<i>PROZOR-RAMA</i>	1.051	1.152	1.138	108,3	98,8
<i>RAVNO</i>	66	66	65	98,5	98,5
<i>STOLAC</i>	888	875	871	98,1	99,5

* Mjesečni statistički pregled Federacije BiH po

** županijama/kantonima Federalnog Zavoda za statistiku, za oktobar 2014.

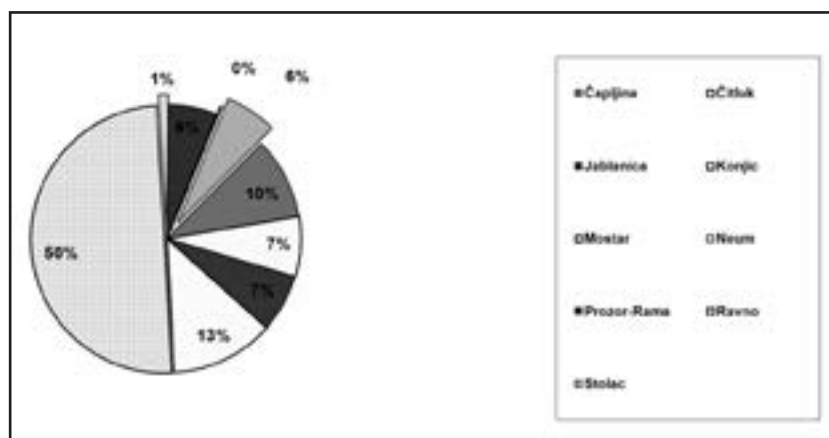
(Monthly statistic review of Federation BiH by Cantons from the Federal Institute for statistics, October 2014.)

TABELA 3. – TABLE 3.

**PREGLED STANJA I FLUKTUACIJE NEZAPOSLENIH OSOBA TOKOM MJESECA
NOVEMBRA 2014. GODINE**

REVIEW OF THE STATE AND FLUCTUATION OF UNEMPLOYED PERSONS DURING NOVEMBER 2014.

PODRUŽNICA BRANCH OFFICE	Prosječan broj nezaposlenih u 2013. Average number of unemployed in 2013.	STUDENI 2014. GODINE – NOVEMBER 2014.					INDEKS - INDEX	
		Stanje State on 31.10. 2014.	broj novoprijavljenih no. of newly – reported	brisani zbog zaposlenja erased because employment	brisani ostali razlozi erased – otehr reasons	Stanje State 30.11. 2014.	7: 2	7: 3
1	2	3	4	5	6	7	8	9
ČAPLJINA	3056	3280	84	26	26	3312	108,4	101,0
ČITLUK	2377	2365	117	30	9	2443	102,8	103,3
JABLANICA	2234	2302	80	10	12	2360	105,6	102,5
KONJIC	3944	4207	97	63	16	4225	107,1	100,4
MOSTAR	16041	16704	363	203	75	16789	104,7	100,5
NEUM	389	384	10	1	5	388	99,7	101,0
PROZOR-RAMA	1921	1962	46	9	11	1988	103,5	101,3
RAVNO	31	35	0	0	0	35	112,9	100,0
STOLAC	2076	2125	33	27	7	2124	102,3	100,0
UKUPNO-TOTAL	32089	33364	830	369	161	33664	104,9	100,9



GRAFIKON –1

UČEŠĆE NEZAPOSLENIH OSOBA PO OPĆINAMA NA DAN 30.11. 2014.

CHART – 1

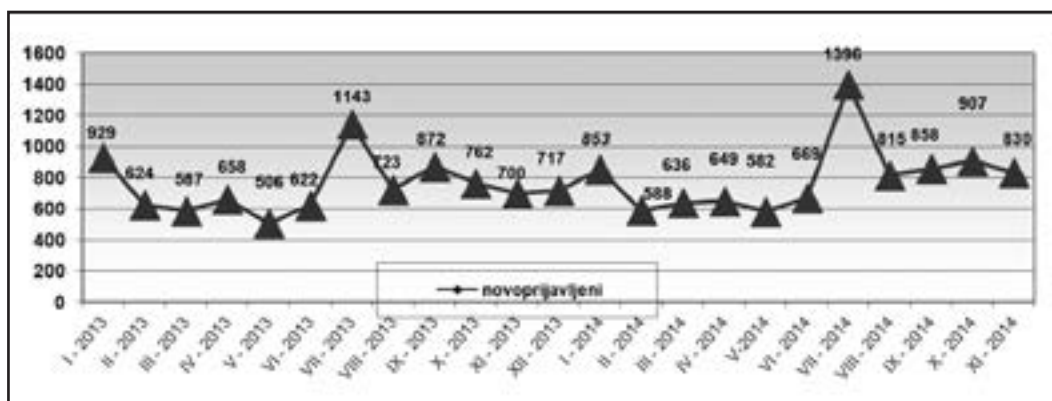
THE PORTION OF UNEMPLOYED PERSONS BY MUNICIPALITIES ON THE 30.11.2014.

TABELA 4. - TABLE 4.

PREGLED BROJA NOVOPRIJAVLJENIH OSOBA NA EVIDENCIJI U MJESECU NOVEMBRU 2014. GODINE - PO STEPENU STRUČNOG OBRAZOVANJA –

REVIEW OF A NUMBER OF NEWLY – REPORTED PERSONS IN THE REGISTER IN NOVEMBER 2014. - BY THE LEVEL OF EDUCATION -

BIRO BRANCH OFFICE	Ukupno TOTAL	od toga žena Women	PO STEPENU STRUČNOG OBRAZOVANJA LEVEL OF EDUCATION									
			1	2	3	4	5	61	62	71	72	8
ČAPLJINA	84	49	7	0	30	31	0	3	5	2	6	0
ČITLUK	117	70	4	0	52	33	0	3	6	5	14	0
JABLANICA	80	38	9	0	16	19	0	2	5	24	5	0
KONJIC	97	44	25	1	26	32	0	0	8	3	2	0
MOSTAR	363	191	25	0	76	161	1	10	15	27	48	0
NEUM	10	6	0	0	8	1	0	0	1	0	0	0
PROZOR -RAMA	46	23	6	0	14	16	1	0	3	3	3	0
RAVNO	0	0	0	0	0	0	0	0	0	0	0	0
STOLAC	33	20	3	1	6	9	1	1	2	6	4	0
UKUPNO TOTAL	830	441	79	2	228	302	3	19	45	70	82	0



GRAFIKON – 2

**BROJ NOVOPRIJAVLJENIH OSOBA NA EVIDENCIJI NEZAPOSLENIH PO MJESECIMA
CHART – 2**

THE NUMBER OF NEWLY – REPORTED PERSONS IN THE REGISTER BY MONTHS

TABELA 5. – TABLE 5.

**PREGLED BROJA NEZAPOSLENIH OSOBA NA EVIDENCIJI NA DAN 30.11. 2014.
GODINE - PO STEPENU STRUČNOG OBRAZOVANJA I POLU -**

**REVIEW OF A NUMBER OF UNEMPLOYED PERSONS IN THE REGISTER ON THE 30.11.2014.
– BY THE LEVEL OF EDUCATION AND GENDER –**

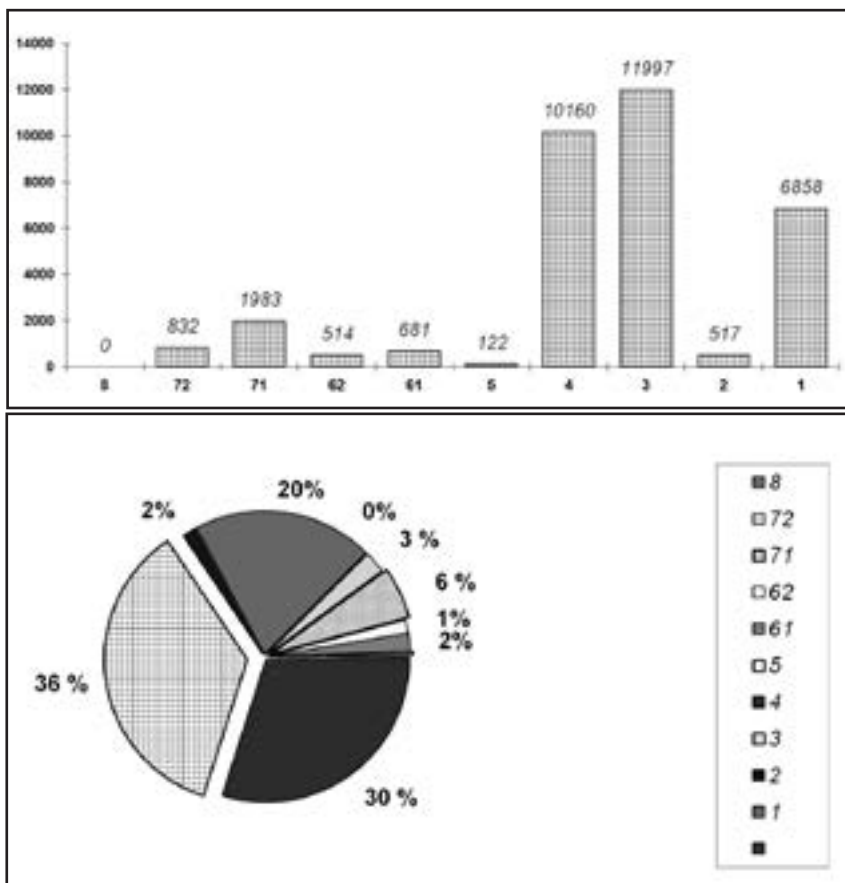
BIRO BRANCH OFFICCE	UKUPNO TOTAL		STEPEN STRUČNOG OBRAZOVANJA LEVEL OF EDUCATION									
			1	2	3	4	5	61	62	71	72	8
			ČAPLJINA	Svega Total	3312	579	73	1258	1044	15	73	70
	Žena women	1680	300	35	551	569	2	55	36	72	60	0
ČITLUK	Svega Total	2443	297	22	1055	769	1	54	37	84	124	0
	Žena Women	1310	175	13	484	413	0	38	31	62	94	0
JABLANICA	Svega Total	2360	500	49	930	631	9	21	27	174	19	0
	Žena women	1140	288	22	325	349	0	14	10	119	13	0
KONJIC	Svega Total	4225	1478	27	1380	981	14	43	64	211	27	0
	Žena Women	2011	699	11	593	501	0	27	35	128	17	0
MOSTAR	Svega Total	16789	2896	286	5577	5619	76	406	255	1225	449	0
	Žena Women	8894	1684	169	2228	3166	3	287	144	891	322	0
NEUM	Svega Total	388	65	3	164	108	1	9	11	13	14	0
	Žena Women	184	25	2	79	53	0	4	6	6	9	0
PROZOR - RAMA	Svega Total	1988	539	30	794	428	2	42	23	65	65	0
	Žena Women	1024	242	9	363	277	2	30	16	35	50	0
RAVNO	Svega Total	35	7	1	12	12	0	0	1	2	0	0
	Žena Women	12	2	1	3	5	0	0	0	1	0	0
STOLAC	Svega Total	2124	497	26	827	568	4	33	26	93	50	0
	Žena Women	1093	292	17	330	321	0	25	20	56	32	0
UKUPNO HNK/Ž	Svega Total	33664	6858	517	11997	10160	122	681	514	1983	832	0
TOTAL HNK/Ž	Žena women	17348	3707	279	4956	5654	7	480	298	1370	597	0

TABELA 6. – TABLE 6.

**NEZAPOSLENE OSOBE NA EVIDENCIJI NA DAN 30.11. 2014.
- PO STEPENU STRUČNOG OBRAZOVANJA -**

**UNEMPLOYED PERSONS IN THE REGISTER ON THE 30.11.2014.
- BY THE LEVEL OF EDUCATION -**

<i>Stepen stručnog obrazovanja Level of education</i>	<i>Broj radnika No. of workers</i>	<i>Udio % Portion</i>
8	0	0,0
72	832	2,5
71	1983	5,9
62	514	1,5
61	681	2,0
5	122	0,4
4	10160	30,2
3	11997	35,6
2	517	1,5
1	6858	20,4
UKUPNO Total	33664	100,0



GRAFIKON - 3
NEZAPOSLENE OSOBE PO STEPENU STRUČNOG OBRAZOVANJA NA DAN 30.11.2014.god.
CHART - 3

UNEMPLOYED PERSONS BY THE LEVEL OF EDUCATION ON THE 30.11. 2014.

TABELA 7. – TABLE 7.

PREGLED BROJA NEZAPOSLENIH OSOBA PO DUŽINI ČEKANJA NA ZAPOSLENJE PO STEPENU STRUČNOG OBRAZOVANJA NA DAN 30.11. 2014.

**REVIEW OF THE UNEMPLOYED PERSONS BY TIME SPAN FOR JOB
- BY THE LEVEL OF EDUCATION ON THE 30.11. 2014.**

DUŽINA ČEKANJA TIME SPAN	UKUPNO TOTAL		STEPEN STRUČNOG OBRAZOVANJA LEVEL OF EDUCATION									
			1	2	3	4	5	6 ₁	6 ₂	7 ₁	7 ₂	8
			<i>Do 6 mjeseci till 6 months</i>	<i>Svega Total</i>	4702	439	24	1524	1864	15	73	140
	<i>Žena Women</i>	2177	189	7	533	893	1	51	75	233	195	0
<i>6 - 9 mjeseci 6 - 9 months</i>	<i>Svega Total</i>	1342	227	5	391	448	10	24	50	131	56	0
	<i>Žena Women</i>	622	90	2	147	212	0	16	25	86	44	0
<i>9 - 12 mjeseci 9 - 12 months</i>	<i>Svega Total</i>	1360	231	11	400	421	2	32	67	104	92	0
	<i>Žena Women</i>	667	107	7	149	212	1	16	42	70	63	0
<i>12 - 18 mjes. 12-18 mont.</i>	<i>Svega Total</i>	2672	312	26	870	984	9	63	63	237	108	0
	<i>Žena Women</i>	1283	141	8	304	485	1	50	36	174	84	0
<i>18 - 24 mjes. 18-24 mont.</i>	<i>Svega Total</i>	1878	300	18	566	607	8	52	59	187	81	0
	<i>Žena Women</i>	968	161	9	211	331	0	34	42	125	55	0
<i>2 - 3 godine 2 - 3 years</i>	<i>Svega Total</i>	3489	560	36	1215	1098	3	79	67	317	114	0
	<i>Žena Women</i>	1787	304	18	488	575	1	58	40	212	91	0
<i>3 - 5 godina 3 - 5 years</i>	<i>Svega Total</i>	4498	882	64	1567	1385	12	108	48	352	80	0
	<i>Žena Women</i>	2335	527	36	639	722	1	76	30	250	54	0
<i>5 - 7 godina 5 - 7 years</i>	<i>Svega Total</i>	3195	679	59	1222	965	12	74	10	166	8	0
	<i>Žena Women</i>	1783	404	29	592	572	1	51	4	126	4	0
<i>7 - 9 godina 7 - 9 years</i>	<i>Svega Total</i>	3281	986	72	1330	748	7	56	4	72	6	0
	<i>Žena Women</i>	1605	458	40	545	475	1	36	3	43	4	0
<i>Preko 9 god. Over 9 years</i>	<i>Svega Total</i>	7247	2242	202	2912	1640	44	120	6	77	4	0
	<i>Žena Women</i>	4121	1326	123	1348	1177	0	92	1	51	3	0
UKUPNO TOTAL	<i>Svega Total</i>	33664	6858	517	11997	10160	122	681	514	1983	832	0
	<i>Žena women</i>	17348	3707	279	4956	5654	7	480	298	1370	597	0

TABELA 8. – TABLE 8.

**PREGLED BROJA NEZAPOSLENIH OSOBA PO GODINAMA STAROSTI
I STEPENU STRUČNOG OBRAZOVANJA NA DAN 30.11. 2014. GODINE**

**REVIEW OF THE UNEMPLOYED PERSONS BY AGE AND THE LEVEL OF EDUCATION
ON THE 30.11. 2014.**

STAROSNA DOB AGE GROUP	UKUPNO TOTAL		STEPEN STRUČNOG OBRAZOVANJA LEVEL OF EDUCATION									
			1	2	3	4	5	61	62	71	72	8
			15–19 godina 15–19 years	Svega Total	1715	111	14	938	652	0	0	0
	Žena Women	637	48	1	303	285	0	0	0	0	0	0
20–24 godina 20 – 24 years	Svega Total	4040	162	49	1393	1978	1	4	167	142	144	0
	Žena Women	1690	61	20	476	800	0	3	105	126	99	0
25–29 godina 25 – 29 years	Svega Total	5182	324	37	1384	1723	1	107	267	711	628	0
	Žena Women	2834	141	15	612	869	1	68	161	506	461	0
30–34 godina 30 – 34 years	Svega Total	4196	469	31	1604	1225	5	164	50	620	28	0
	Žena Women	2250	200	6	761	688	1	128	15	436	15	0
35–39 godina 35 – 39 years	Svega Total	3650	852	31	1409	971	2	129	14	223	19	0
	Žena Women	1945	459	19	618	578	1	96	8	151	15	0
40–44 godina 40 – 44 years	Svega Total	3276	1025	55	1242	797	2	69	7	74	5	0
	Žena Women	1843	521	30	619	567	0	52	6	44	4	0
45–49 godina 45 – 49 years	Svega Total	3620	977	56	1467	1015	3	40	7	51	4	0
	Žena Women	2063	533	32	698	731	1	31	3	31	3	0
50–54 godina 50 – 54 years	Svega Total	3514	1076	70	1123	1102	24	62	1	55	1	0
	Žena Women	1886	640	49	383	739	1	43	0	31	0	0
55–59 godina 55 – 59 years	Svega Total	2925	1194	104	940	516	49	55	1	65	1	0
	Žena Women	1415	694	65	298	302	0	29	0	27	0	0
60–64 godina 60 – 64 years	Svega Total	1518	657	69	491	175	35	49	0	40	2	0
	Žena Women	772	404	41	187	91	2	29	0	18	0	0
65 i više > 65	Svega Total	28	11	1	6	6	0	2	0	2	0	0
	Žena Women	13	6	1	1	4	0	1	0	0	0	0
UKUPNO TOTAL	Svega Total	33664	6858	517	11997	10160	122	681	514	1983	832	0
	Žena women	17348	3707	279	4956	5654	7	480	298	1370	597	0

TABELA 9. – TABLE 9.

**PREGLED BROJA NEZAPOSLENIH OSOBA PO GODINAMA STAROSTI, DUŽINI
ČEKANJA NA ZAPOSLENJE I POLU NA DAN 30.11. 2014. GODINE**

**REVIEW OF THE UNEMPLOYED PERSONS BY AGE, TIME SPAN FOR JOB AND GENDER
ON THE 30.11. 2014.**

STAROSNA DOB	UKUPNO TOTAL	DUŽINA ČEKANJA									
		TIME SPAN									
		ŽENA WOMEN	Do 6 mj.	6-9 mj.	9-12 mj.	12-18 mj.	18-24 mj.	2-3 g	3-5 g	5-7 g	7-9 g
15-19 g.	1715	1123	34	32	402	22	95	7	0	0	0
15-19 y.	637	425	17	11	136	9	37	2	0	0	0
20-24 g.	4040	868	193	227	624	230	702	816	371	9	0
20-24 y.	1690	440	99	105	258	105	264	261	153	5	0
25-29 g.	5182	860	304	352	478	460	712	769	496	425	326
25-29 y.	2834	453	159	203	292	281	422	432	238	207	147
30-34 g.	4196	513	208	185	296	261	511	725	490	280	727
30-34 y.	2250	238	98	85	172	136	262	404	290	168	397
35-39 g.	3650	380	161	138	227	201	362	540	371	337	933
35-39 y.	1945	176	67	55	113	108	179	287	217	203	540
40-44 g.	3276	257	102	110	158	178	263	387	326	415	1080
40-44 y.	1843	127	49	58	95	92	151	232	205	191	643
45-49 g.	3620	246	94	88	134	170	290	396	338	534	1330
45-49 y.	2063	133	38	44	78	79	154	237	218	255	827
50-54 g.	3514	218	114	103	138	154	254	390	335	525	1283
50-54 y.	1886	106	49	52	61	69	150	235	194	232	738
55-59 g.	2925	154	95	83	140	134	211	294	311	492	1011
55-59 y.	1415	46	33	36	48	58	118	148	173	218	537
60-64 g.	1518	81	37	41	74	68	89	166	155	258	549
60-64 y.	772	33	13	17	29	31	50	92	95	124	288
>65	28	2	0	1	1	0	0	8	2	6	8
	13	0	0	1	1	0	0	5	0	2	4
TOTAL	33664	4702	1342	1360	2672	1878	3489	4498	3195	3281	7247
	17348	2177	622	667	1283	968	1787	2335	1783	1605	4121

TABELA 10. – TABLE 10.

**PREGLED BROJA NEZAPOSLENIH OSOBA NA EVIDENCIJI
NA DAN 30.11. 2014. GODINE - NEZAPOSLENE OSOBE BEZ RADNOG ISKUSTVA PO
STEPENU STRUČNOG OBRAZOVANJA -**

**REVIEW OF THE UNEMPLOYED PERSONS IN THE REGISTER ON THE 30.11. 2014.
– UNEMPLOYED PERSONS WITHOUT A WORK EXPERIENCE BY THE LEVEL OF EDUCATION -**

BIRO BRANCH OFFICE	Ukupno Total	od toga žena Women	PO STEPENU STRUČNOG OBRAZOVANJA LEVEL OF EDUCATION									
			1	2	3	4	5	61	62	71	72	8
			ČAPLJINA	1259	653	184	31	430	438	0	25	50
ČITLUK	787	396	65	5	313	255	0	9	29	21	90	0
JABLANICA	1095	595	229	13	407	307	1	5	18	100	15	0
KONJIC	2088	1142	710	10	604	537	0	15	56	134	22	0
MOSTAR	6501	3482	1068	135	1991	2163	6	91	178	540	329	0
NEUM	96	41	13	0	37	27	0	1	6	4	8	0
PROZOR –RAMA	796	430	129	6	365	171	0	14	20	36	55	0
RAVNO	10	3	1	0	3	3	0	0	1	2	0	0
STOLAC	1141	592	231	17	444	311	1	17	23	56	41	0
UKUPNO TOTAL	13773	7334	2630	217	4594	4212	8	177	381	931	623	0

TABELA 11. – TABLE 11

PREGLED BROJA NEZAPOSLENIH OSOBA NA EVIDENCIJI
- PO NAJBROJNIJIM ZANIMANJIMA NA DAN 30.11. 2014. -
REVIEW OF A NUMBER OF UNEMPLOYED PERSONS IN THE REGISTER
- BY THE MOST NUMEROUS PROFESSIONS ON THE 30.11. 2014. -

Šifra Code	NAZIV ZANIMANJA	PROFESSION	SVEGA TOTAL	OD TOGA ŽENA WOMEN
1 i 2-STUPANJ OBRAZOVANJA		1. & 2. – LEVEL OF EDUCATION		
999901	Radnici za jednostavne poslove.dn	Worker for simple jobs	6846	3705
411101	Daktilograf	Typist	85	85
913205	Kuhinjski pomoćnik	assistant of cook	61	25
932025	Radnik u tekstilnoj proizvodnji	Worker in textile production	54	51
743301	Krojač	Tailor	28	22
712201	Pomoćni zidar	assistant of mason	23	0
611206	Pomoćni cvjećar	Assistant of flowerist	21	8
714102	Moler	assistant of dyer	18	0
743603	Sivač	Sewer	13	13
931302	Tesarski radnik	Assistant of carpenter	11	0
514111	Frizer za žene	Ladies hairdresser	11	11
915103	Hotelski nosač	Hotel porter	3	3
3 i 5 STUPANJ OBRAZOVANJA		3. & 5. LEVEL OF EDUCATION		
522102	Prodavač	salesman	2179	1721
514101	Frizer za žene	ladies hairdresser	916	861
723106	Automehaničar	car mechanic	903	0
722211	Bravar	locksmith	839	10
512303	Konobar	Waiter	689	120
512204	Kuhar	Cook	678	424
832401	Vozač teretnog vozila	Truck driver	456	2
722306	Kovinotokar	Lathe operator	452	33
743303	Krojač ženske odjeće	ladies wear tailor	398	392
724125	Elektromehaničar	electromechanic	347	11
732106	Keramičar	cheramist	229	1
712202	Zidar	Mason	214	15
742202	Stolar/postolar	carpenter	166	73
722308	Kovinoglođač	Lathe operator	145	16
713702	Elektroinstalater	electrician	107	0
721304	Autolimar	Car-body mechani	105	0
712401	Tesar	carpenter	102	1
721306	Aviolimar	aeroplane tin-smith	97	0
721301	Limar	tin smith	72	1
713606	Instalater grijanja i klimatizacije	Fitter for heating and air conditioning	68	0
724320	Mehaničar elektroničar	Elektronician mechanist	67	2
713601	Instalater vodovoda i kanalizacije	Fitter of waterworks and sewage system	64	0
724112	Autoelektričar	Car eletrician	62	0
815901	Kemijski laborant	Laboratory technician	52	42
714204	Autolakirer	Varnisher	42	0
741205	Slastičar/poslastičar	Pastry cook	37	29
741102	mesar	butcher	30	1
721203	zavarivač	welder	25	0
611102	Ratar	agriculturist	22	18
4 STUPANJ OBRAZOVANJA		4. LEVEL OF EDUCATION		
412110	Ekonomski tehničar	economy technician	1709	1182
419006	Maturant gimnazije	gymnasium graduated	1545	1031
311552	Strojarski tehničar	machine technician	832	280
323106	Medicinska sestra	Nurse	516	377
413303	Tehničar drumskog prometa	Road traffic tehnician	440	84
341403	Turistički animator	Tourist animator	432	268
321212	Poljoprivredni tehničar	agriculture technician	413	249
311320	Elektrotehničar	electrotechnician	385	93
311214	Građevinski tehničar	civil engineering technician	267	98
311407	Tehničar elektroničar za računare	electronic technician for computers	237	36
311915	Tekstilni tehničar	Textile technician	204	184
419001	Upravni službenik	Managerial officer	162	140
341501	Komercijalist	comercialist	162	103
311213	Građevinski tehničar visokogradnje	civil engineering technician	153	70
322801	Farmaceutski tehničar	Pharmaceutical technician	115	97
419005	Administrativni službenik	Administrative officer	113	94
413312	Prometni tehničar	Traffic technician	102	21
311922	Grafičarski tehničar	Graphic technician	92	28
311226	Geodetski tehničar	Geodetic technician	79	20
311418	Tehničar elektronike	Electronical technician	67	8
322502	Zubni tehničar	Dental technician	62	47
311115	Kemijski tehničar	Chemistry technician	47	40
322201	Sanitarni tehničar	Sanitary technician	36	28

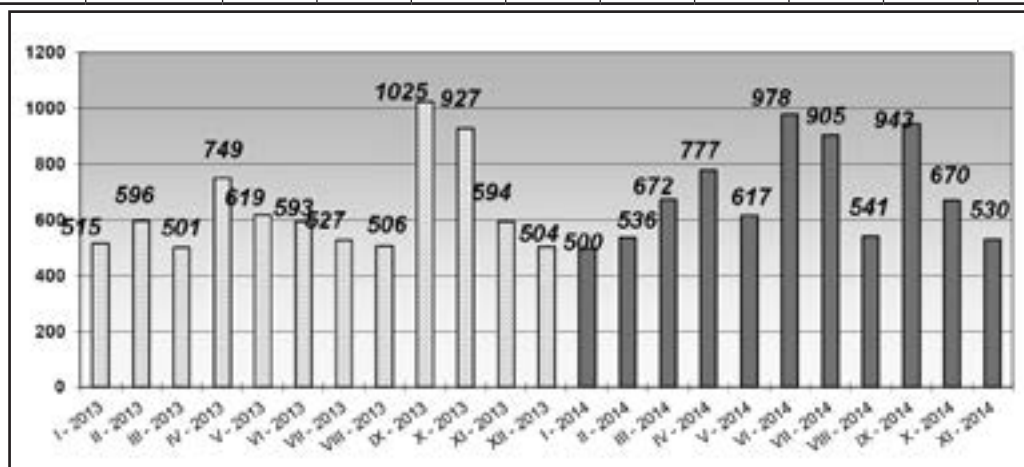
321213	Šumarski tehničar	Forestry technician	33	15
322501	Stomatološka sestra	Stomatology nurse	22	18
213111	Programer	programer	21	18
321201	Ratarski tehničar	Agricultural technician	21	15
311706	Rudarski tehničar	Minery technician	21	8
311748	Tehničar metalurgije	Metallurgic technician	14	8
321206	Vinogradarski tehničar	Wine-grower technician	11	6
516201	policajac	Policeman	8	0
322701	Veterinarski tehničar	Vet technician	6	3
61 i 62 STUPANJ OBRAZOVANJA		61. & 62. LEVEL OF EDUCATION		
412109	Ekonomski službenik	Economist	190	125
242912	Pravnik	Lawyer	111	74
233201	Učitelj predškolske djece	Preschool teacher	95	92
233101	Razredni učitelj	Class teacher	57	52
346006	Socijalni radnik	Social worker	47	43
214206	Građevinski inženjer	Civil engineer	32	10
233114	Nastavnik kemije	Chemistry teacher	31	25
213121	Inženjer računarstva	Computer engineer	26	8
223004	Fizioterapeut	Physical therapist	26	18
233103	Nastavnik maternjeg jezika	Native tongue teacher	23	21
245102	Novinar	Journalist	22	13
233115	Nastavnik biologije	Biology teacher	21	18
233105	Nastavnik povijesti	History teacher	20	15
213122	Informatičar	Informatician	18	10
244220	Kriminalist	Criminologist	13	5
222908	Inženjer medicinske radiologije	Radiology engineer	12	7
214115	Inženjer drumskog prometa	Traffic engineer	11	1
233109	Nastavnik tjelesne i zdravstvene kulture	Teacher of physical and health culture	9	1
233111	Nastavnik matematike	Teacher of mathematic	6	4
233108	Nastavnik likovne kulture	Art teacher	5	2
233106	Nastavnik zemljopisa	Geography teacher	4	4
233107	Nastavnik muzičke kulture	Teacher of music culture	3	2
71, 72 i 8 STUPANJ OBRAZOVANJA		71, 72. & 8. LEVEL OF EDUCATION		
242912	Pravnik	Lawyer	458	341
244123	Ekonomist	Economist	237	161
232105	Profesor engleskog jezika	english language professor	158	135
221315	Inženjer agronom	Agronomy engineer	147	76
244508	Psiholog	psychologist	116	102
233117	Profesor razredne nastave	Class professor	112	106
232102	Profesor hrvatskog jezika	Croatian language professor	92	81
235105	Pedagog	Pedagogue	90	84
244101	Ekonomist za financije	Financial economist	89	67
232131	Profesor tjelesne i zdravstvene kulture	Professor of physical and health culture	80	17
245102	Novinar	journalist	77	59
214206	Građevinski inženjer	Civil engineer	71	37
214556	Strojarski inženjer	Mechanical engineer	63	17
232118	Profesor povijesti	History professor	61	29
213121	Inženjer računarstva	Computer engineer	52	24
232106	Profesor njemačkog jezika	german language professor	46	41
244304	Politolog	Politologist	45	26
232101	Profesor bosanskog jezika	Bosnian language professor	42	39
244102	Ekonomista marketinga	Economist of marketing	38	26
232208	Profesor biologije	Professor of biology	38	34
346006	Socijalni radnik	Social worker	35	32
232207	Profesor kemije	Professor of chemistry	33	29
214642	Inženjer prehrambene tehnologije	Food technology engineer	31	25
232128	Profesor likovnih predmeta	Art professor	30	20
214317	Inženjer elektrotehnike	Electrotehnic enginner	24	11
232119	Profesor pedagogije	Pedagogy professor	24	20
244220	Kriminalist	Police inspector	21	5
232121	Profesor sociologije	Professor of sociology	16	12
213122	Informatičar	Informatics	13	4
214115	Inženjer drumskog prometa	Traffic engineer	12	2
222907	Sanitarni inženjer	Sanitary engineer	11	6
214113	Inženjer arhitekture	Architect	11	7
244201	Sociolog	Sociologist	9	8
232116	Profesor filozofije	Professor of philosophy	9	7
221103	ekolog	ecologist	9	8
246015	teolog	teologist	8	1
222313	Veterinar	Veterinarian	8	3
222101	Doktor medicine	doctor	7	6
232210	Profesor zemljopisa	Professor of geography	7	4
244216	Komunikolog	communicologist	6	4
222210	Doktor stomatologije	Doctor of dentistry	5	4
245204	Kipar	sculptor	5	2
245502	Glumac	Actor/actress	3	0
232127	Profesor latinskog jezika	Professor of latin language	2	2
244207	Arheolog	Archeologist	2	1

TABELA 12. – TABLE 12.

**PREGLED BROJA UKUPNO BRISANIH OSOBA SA EVIDENCIJE
U MJESECU NOVEMBRU 2014. PO STEPENU STRUČNOG OBRAZOVANJA**

**REVIEW OF A TOTAL NUMBER OF ERASED PERSONS FROM THE REGISTER IN
NOVEMBER 2014. BY THE LEVEL OF EDUCATION**

PODRUŽNICA BRANCH OFFICE	UKUPNO TOTAL ŽENA WOMEN	STUPANJ STRUČNOG OBRAZOVANJA									
		LEVEL OF EDUCATION									
		1	2	3	4	5	61	62	71	72	8
ČAPLJINA	52	5	1	21	19	1	0	1	3	1	0
	22	3	0	9	8	0	0	0	1	1	0
ČITLUK	39	3	0	4	19	0	2	3	5	3	0
	17	1	0	2	9	0	1	1	1	2	0
JABLANICA	22	2	0	7	5	0	0	1	7	0	0
	11	0	0	3	1	0	0	1	6	0	0
KONJIC	79	17	0	29	25	1	1	1	4	1	0
	28	5	0	4	13	0	0	1	4	1	0
MOSTAR	278	24	1	63	127	4	8	13	22	16	0
	139	11	0	23	65	0	7	5	15	13	0
NEUM	6	1	0	3	2	0	0	0	0	0	0
	6	1	0	3	2	0	0	0	0	0	0
PROZOR - RAMA	20	4	0	9	5	0	0	0	1	1	0
	6	1	0	4	1	0	0	0	0	0	0
RAVNO	0	0	0	0	0	0	0	0	0	0	0
	0	0	0	0	0	0	0	0	0	0	0
STOLAC	34	1	0	14	8	1	1	2	6	1	0
	15	0	0	4	4	0	1	0	5	1	0
UKUPNO TOTAL	530	57	2	150	210	7	12	21	48	23	0
	244	22	0	52	103	0	9	8	32	18	0



GRAFIKON – 4
BROJ BRISANIH RADNIKA SA EVIDENCIJE PO MJESECIMA
CHART – 4
THE NUMBER OF ERASED WORKERS FROM THE REGISTER BY MONTHS

TABELA 13. – TABLE 13.

**PREGLED BROJA BRISANIH OSOBA S EVIDENCIJE U MJESECU NOVEMBRU 2014.
GODINE PO RAZLOZIMA PRESTANKA VOĐENJA EVIDENCIJE**

**REVIEW OF A NUMBER OF ERASED PERSONS IN NOVEMBER 2014. BY REASONS OF ERASING FROM
THE REGISTER**

BIRO BRANCH OFFICE	Ukupno Total	Žena Women	PO RAZLOZIMA PRESTANKA VOĐENJA EVIDENCIJE REASON OF ERASING																		
			1	2	3	4	5	6	7	8	9	10	11	12	13	14	15	16	17	18	20
			ČAPLJINA	52	22	26	0	0	0	0	3	0	0	0	0	0	12	1	0	3	7
ČITLUK	39	17	30	0	0	0	0	1	0	0	0	0	0	0	0	0	3	4	1	1	0
JABLANICA	22	11	10	0	0	0	0	1	0	0	0	0	0	0	0	0	1	6	3	2	0
KONJIC	79	28	63	0	0	0	0	10	0	0	0	0	0	0	0	0	1	5	0	1	0
MOSTAR	278	139	202	0	1	0	0	22	0	4	0	0	0	22	0	0	10	13	4	2	0
NEUM	6	6	1	0	0	0	0	1	0	0	0	0	0	1	0	0	0	2	0	0	0
PROZOR -RAMA	20	6	9	0	0	0	0	1	0	0	0	0	0	5	0	0	1	1	0	1	0
RAVNO	0	0	0	0	0	0	0	0	0	0	0	0	0	0	0	0	0	0	0	0	0
STOLAC	34	15	27	0	0	0	0	2	0	0	0	0	0	3	0	0	0	2	0	1	0
UKUPNO	530	244	368	0	1	0	0	41	0	4	0	0	0	43	1	0	19	40	9	8	0

LEGENDA – LEGEND:

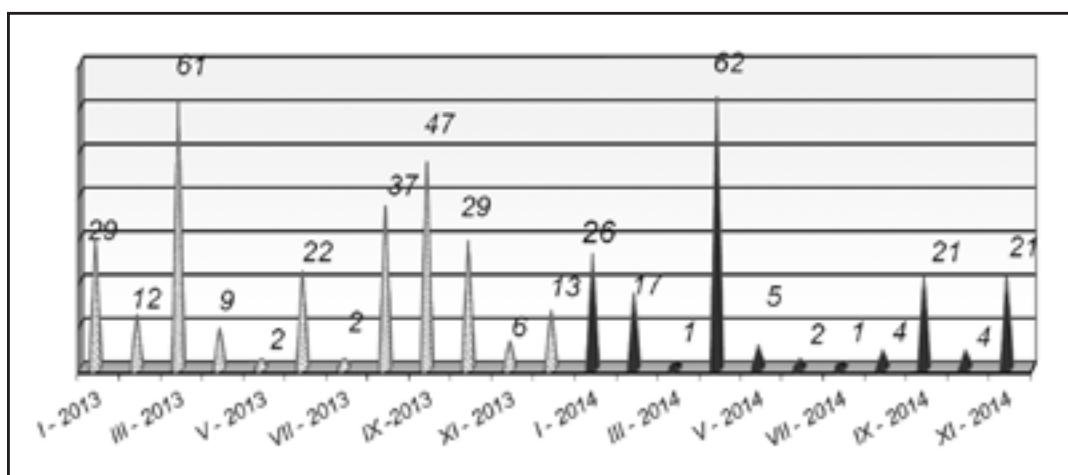
Šifra	Naziv
1	Zasnivanje radnog odnosa
2	Registrira gospodarsko društvo ili drugu pravnu osobu odnosno ostvari dividendu temeljem udjela u gospodarskom društvu ili drugoj pravnoj osobi u visini određeno u članku 3. stavak 2. zakona
3	Registrira obrt ili ostvari prihod po bilo kojem osnovu u visini određenoj u članku 3. stavak 2. zakona
4	Bavljenje poljoprivrednom djelatnošću - upis u registar poljoprivrednih proizvođača
5	Zatečen na radu bez ugovora o radu ili pisane izjave poslodavca odnosno rješenja o zasnivanju radnog odnosa ili o postavljanju
6	Ispunjavanje uvjeta za mirovinu prema propisima o mirovinsko-invalidskom osiguranju
7	Trajna nesposobnost za rad
8	Navršeni 65 godina života
9	Izdržavanje kazne zatvora, mjere sigurnosti, zaštitne ili odgojne mjere u trajanju dužem od šest mjeseci
10	Odbijeno se uključiti u obrazovanje na istom stupnju stručne spreme koji je organizirala i snosi troškove služba za zapošljavanje radi povećanja mogućnosti zapošljavanja ili ako bez opravdanog razloga prekinuto, odnosno ne završeno obrazovanje
11	Odbijen odgovarajući posao
12	Ne javljanje službi za zapošljavanje u dva uzastopna roka, bez obavještanja službe o opravdanim razlozima nejavljanja
13	Ne ispunjavanje uvjeta o aktivnom traženju posla
14	Primanje novčane naknade u skladu sa člankom 30. A zakona o izmjenama i dopunama zakona o posredovanju u zapošljavanju i socijalnoj sigurnosti neuposlenih osoba
15	Stjecanje statusa redovnog učenika ili studenta
16	Preseljenje na područje druge općine / države
17	Odjavljivanje sa evidencije
18	Smrt
19	Prelazak kod drugoga savjetodavca
20	Ostvaruje ukupne mjesečne prihode veće dd 25% prosječne mjesečne plaće uprethodnoj godini u FBiH, po bilo kojem temelju, uključujući i dividende

TABELA 14. – TABLE 14.

PREGLED SLOBODNIH RADNIH MJESTA U MJESECU NOVEMBRU 2014. GODINE PO STEPENU STRUČNOG OBRAZOVANJA

REVIEW OF A FREE WORK PLACES IN NOVEMBER 2014. BY THE LEVEL OF EDUCATION

BIRO BRANCH OFFICE	Ukupno Total	Od toga na: Out of that:		PO STEPENU STRUČNOG OBRAZOVANJA LEVEL OF EDUCATION									
		Neodređen Undeterm.	Određeno determined	1	2	3	4	5	61	62	71	72	8
ČAPLJINA	0	0	0	0	0	0	0	0	0	0	0	0	0
ČITLUK	5	5	0	0	0	0	0	0	0	0	1	4	0
JABLANICA	0	0	0	0	0	0	0	0	0	0	0	0	0
KONJIC	0	0	0	0	0	0	0	0	0	0	0	0	0
MOSTAR	0	0	0	0	0	0	0	0	0	0	0	0	0
NEUM	0	0	0	0	0	0	0	0	0	0	0	0	0
PROZOR -RAMA	0	0	0	0	0	0	0	0	0	0	0	0	0
RAVNO	16	0	16	0	0	1	0	0	0	11	4	0	0
STOLAC	0	0	0	0	0	0	0	0	0	0	0	0	0
UKUPNO TOTAL	21	5	16	0	0	1	0	0	0	11	5	4	0



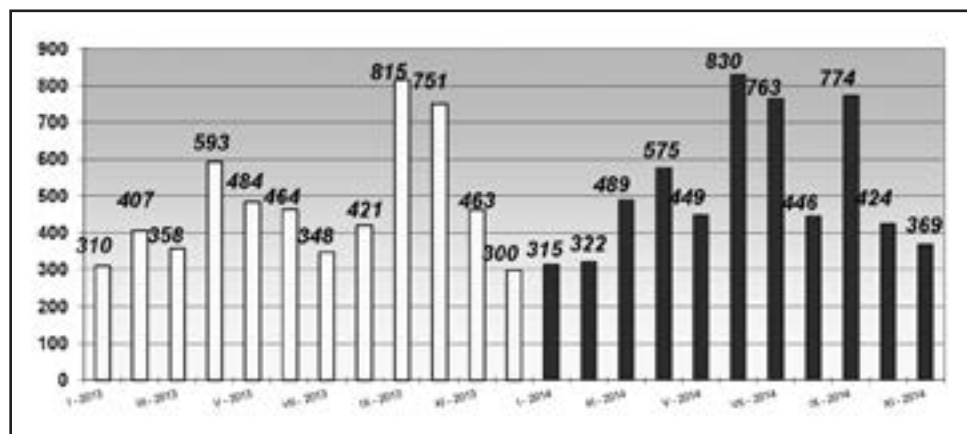
GRAFIKON – 5
BROJ ISKAZANIH POTREBA ZA RADNICIMA PO MJESECIMA
CHART – 5
THE NUMBER OF REQUIRIES FOR WORKERS BY MONTHS

TABELA 15. – TABLE 15.

PREGLED BROJA OSOBA KOJE SU SE ZAPOSLE SA EVIDENCIJE PO STEPENU STRUČNOG OBRAZOVANJA I POLU U MJESECU NOVEMBRU 2014.

REVIEW OF A NUMBER OF EMPLOYED PERSONS FROM THE REGISTER IN NOVEMBER 2014.

BIRO BRANCH OFFICE	Ukupno Total Žena Women	PO STEPENU STRUČNOG OBRAZOVANJA LEVEL OF EDUCATION									
		1	2	3	4	5	61	62	71	72	8
		ČAPLJINA	26	4	0	11	7	1	0	0	2
	15	3	0	6	4	0	0	0	1	1	0
ČITLUK	30	2	0	3	14	0	1	2	5	3	0
	15	1	0	2	8	0	1	0	1	2	0
JABLANICA	10	0	0	7	2	0	0	0	1	0	0
	3	0	0	3	0	0	0	0	0	0	0
KONJIC	63	8	0	28	21	0	1	0	4	1	0
	22	3	0	4	10	0	0	0	4	1	0
MOSTAR	203	10	1	49	92	1	7	10	17	16	0
	107	3	0	17	51	0	7	4	12	13	0
NEUM	1	0	0	0	1	0	0	0	0	0	0
	1	0	0	0	1	0	0	0	0	0	0
PROZOR -RAMA	9	0	0	5	3	0	0	0	0	1	0
	2	0	0	2	0	0	0	0	0	0	0
RAVNO	0	0	0	0	0	0	0	0	0	0	0
	0	0	0	0	0	0	0	0	0	0	0
STOLAC	27	1	0	10	7	1	1	1	5	1	0
	13	0	0	4	4	0	1	0	3	1	0
UKUPNO TOTAL ŽENA WOMEN	369	25	1	113	147	3	10	13	34	23	0
	178	10	0	38	78	0	9	4	21	18	0



GRAFIKON - 6

BROJ ZAPOSLENIH OSOBA SA EVIDENCIJE PO MJESECIMA

CHART - 6

THE NUMBER OF EMPLOYED PERSONS FROM THE REGISTER BY MONTHS

TABELA 16. – TABLE 16.

**PREGLED BROJA ZAPOSLENIH OSOBA SA EVIDENCIJE PO NAJBROJNIJIM
ZANIMANJIMA U MJESECU NOVEMBRU 2014.**

**REVIEW OF A NUMBER OF EMPLOYED PERSONS FROM THE REGISTER BY THE MOST NUMEROUS
PROFESSIONS IN NOVEMBER 2014.**

Str. st. obrazovanja	Šifra	Naziv zanimanja	Svega	Žena
1	999901	radnik za jednostavne poslove drugdje nerazvrstan / rad...	25	10
		ukupno za zanimanje:	25	10
2	913205	kuhinjski pomoćnik / kuhinjski pomoćnik	1	0
		ukupno za zanimanje:	1	0
3	522102	prodavač / prodavač	16	12
	723106	automehaničar / automehaničar	12	0
	722211	bravar / bravar	12	0
	514101	frizer / frizer	10	8
	832401	vozač teretnog vozila / vozač teretnog vozila	10	0
	512204	kuhar / kuhar	7	4
	512303	konobar / konobar	7	0
	514111	frizer za žene	4	4
	722307	metalotokar, majstor / kovinotokar, majstor	4	0
	722308	metaloglođač / kovinoglođač	3	0
	724125	elektromehaničar / elektromehaničar	3	0
	743601	šivač tekstila / šivač tekstila	2	2
	743505	krojač trikotažne odjeće / krojač trikotažne odjeće	2	2
	742203	stolar, majstor / postolar, majstor	2	1
	732106	keramičar / keramičar	2	0
	743301	krojač / krojač	1	1
	742202	stolar / stolar	1	1
	741205	slastičar / poslastičar	1	1
	824025	rukovalac mašinom za oblikovanje drveta savijanjem i u...	1	1
	743303	krojač ženske odjeće, majstor / krojač ženske odjeće, ma...	1	1
	832204	vozač lakog dostavnog vozila / vozač lakog dostavnog vo...	1	0
	712301	armirač / armirač	1	0
	723353	mehaničar građevinskih mašina / mehaničar građevinskih...	1	0
	722314	metalobrusač / kovinobrusač	1	0
	713704	električar održavanja / električar održavanja	1	0
	832412	vozač kamiona / vozač kamiona	1	0
	712202	zidar / zidar	1	0
	713702	elektroinstalater / elektroinstalater	1	0
	833232	rukovalac građevinskim mašinama / rukovatelj građevinsk...	1	0
	721301	limar / limar	1	0
	712401	tesar / tesar	1	0
	723370	mašinobravar / strojobravar	1	0
			ukupno za zanimanje:	113
4	412110	ekonomski tehničar	30	21
	419006	maturant gimnazije	13	10
	341403	turistički animator / turistički animator	11	8
	413303	tehničar drumskog saobraćaja / tehničar cestovnog prome...	9	2
	311214	građevinski tehničar / građevinski tehničar	8	3
	311552	mašinski tehničar / strojarski tehničar	8	1
	223003	medicimska sestra- tehničar	8	6
	312106	računarski tehničar / računalni tehničar	6	1

	412108	službenik u knjigovodstvu / službenik u knjigovodstvu	5	4
	311304	elektroenergetski tehničar / elektroenergetski tehničar...	5	1
	322801	farmaceutski tehničar / farmaceutske tehničar	4	3
	322601	fizioterapeut / fizioterapeut	3	3
	341501	komercijalist / komercijalist	3	2
	321212	poljoprivredni tehničar / poljoprivredni tehničar	3	2
	311320	elektrotehničar / elektrotehničar	3	0
	322201	sanitarni tehničar / sanitarni tehničar	2	2
	311413	tehničar za telekomunikacije / tehničar za telekomunika...	2	1
	322502	zubotehničar / zubotehničar	2	0
	311226	geodetski tehničar / geodetski tehničar	2	0
	311212	građevinski tehničar niskogradnje / građevinski tehničar...	2	0
	213111	programer / programer	1	1
	514104	kozmetičar / kozmetičar	1	1
	422202	repcionar / repcionar	1	1
	233101	razredni učitelj / razredni učitelj	1	1
	311922	grafički tehničar / grafički tehničar	1	1
	321201	ratarski tehničar / ratarski tehničar	1	1
	311407	tehničar elektroničar za računare / tehničar elektronič...	1	1
	419001	upravni službenik / upravni službenik	1	1
	246004	imam / imam	1	0
	311539	mašinski tehničar održavanja procesne opreme/strojarski...	1	0
	413312	saobraćajni tehničar / prometni tehničar	1	0
	414202	referent za poštu / referent za poštu	1	0
	311936	predradnik u preradi drveta / predradnik u preradi drve...	1	0
	311911	tehničar pređenja / tehničar pređenja	1	0
	311410	tehničar za vazduhoplovne telekomunikacije / tehničar z...	1	0
	734118	grafičar štamparske proizvodnje,specijalizirani / grafi...	1	0
	311915	tekstilni tehničar / tekstilni tehničar	1	0
	311303	elektrotehničar za distribuciju električne energije / e...	1	0
		ukupno za zanimanje:	147	78
5	724109	elektromehaničar za elektroenergetiku, specijalizovani...	1	0
	722307	metalotokar,majstor / kovinotokar, majstor	1	0
	832401	vozač teretnog vozila / vozač teretnog vozila	1	0
		ukupno za zanimanje:	3	0
61	233116	nastavnik razredne nastave	2	2
	233103	nastavnik maternjeg jezika / nastavnik maternjeg jezika...	1	1
	214909	inženjer tekstilne tehnologije / inženjer tekstilne teh...	1	1
	233114	nastavnik hemije / nastavnik kemije	1	1
	221310	agronom peradarstva / agronom peradarstva	1	1
	233101	razredni učitelj / razredni učitelj	1	1
	244123	ekonomista / ekonomist	1	1
	232207	profesor hemije / profesor kemije	1	1
	214556	mašinski inženjer / strojarski inženjer	1	0
		ukupno za zanimanje:	10	9
62	346006	socijalni radnik / socijalni radnik	2	2
	214556	mašinski inženjer / strojarski inženjer	2	1
	233201	učitelj predškolske djece / učitelj predškolske djece	1	1
	223004	fizioterapeut	1	0
	213122	informatičar / informatičar	1	0
	244123	ekonomista / ekonomist	1	0
	233109	nastavnik fizičke i zdravstvene kulture/nastavnik tjele...	1	0

	214806	inženjer geodezije / inženjer geodezije	1	0
	214206	građevinski inženjer / građevinski inženjer	1	0
	244104	ekonomista menadžmenta / ekonomist menadžmenta	1	0
	213121	inženjer računarstva / inženjer računalstva	1	0
		ukupno za zanimanje:	13	4
71	242912	pravnik / pravnik	4	3
	232105	profesor engleskog jezika / profesor engleskoga jezika	4	3
	214206	građevinski inženjer / građevinski inženjer	4	3
	221315	inženjer agronom / inženjer agronom	3	1
	244102	ekonomista za marketing / ekonomist za marketing	2	2
	232101	profesor bosanskog jezika / profesor bosanskoga jezika	1	1
	232128	profesor likovnih predmeta / profesor likovnih predmeta...	1	1
	214556	mašinski inženjer / strojarski inženjer	1	1
	233117	profesor razredne nastave	1	1
	232601	profesor vjeronauke / profesor vjeronauke	1	1
	346006	socijalni radnik / socijalni radnik	1	1
	232118	profesor historije / profesor povijesti	1	1
	244508	psiholog / psiholog	1	1
	222101	doktor medicine / doktor medicine	1	1
	232210	profesor geografije / profesor zemljopisa	1	0
	245502	glumac / glumac	1	0
	232102	profesor hrvatskog jezika / profesor hrvatskoga jezika	1	0
	244123	ekonomista / ekonomist	1	0
	244201	sociolog / sociolog	1	0
	214204	građevinski inženjer za geotehniku / građevinski inženj...	1	0
	232131	profesor fizičke i zdravstvene kulture/profesor tjelesn...	1	0
	245102	novinar / novinar	1	0
		ukupno za zanimanje:	34	21
72	242912	pravnik / pravnik	4	2
	235105	pedagog / pedagog	3	3
	346006	socijalni radnik / socijalni radnik	3	3
	244123	ekonomista / ekonomist	3	3
	213121	inženjer računarstva / inženjer računalstva	2	1
	244216	komunikolog / komunikolog	1	1
	244508	psiholog / psiholog	1	1
	222101	doktor medicine / doktor medicine	1	1
	233117	profesor razredne nastave	1	1
	214642	inženjer prehrambene tehnologije / inženjer prehrambene...	1	1
	244101	ekonomista za finansije / ekonomist za financije	1	1
	244104	ekonomista menadžmenta / ekonomist menadžmenta	1	0
	214409	inženjer telekomunikacija / inženjer telekomunikacija	1	0
		ukupno za zanimanje:	23	18
		ukupno	369	178

TABELA 17. – TABLE 17.

**PREGLED BROJA ZAPOSLENIH OSOBA SA EVIDENCIJE PO
DJELATNOSTIMA U MJESECU NOVEMBRU 2014. GODINE**

**REVIEW OF A NUMBER OF EMPLOYED PERSONS FROM THE REGISTER BY ACTIVITIES IN
NOVEMBER 2014.**

PODRUŽNICA Branch office	Ukupno TOTAL	Žene Women	DJELATNOSTI ACTIVITIES																		
			Neod.	A	B	C	D	E	F	G	H	I	J	K	L	M	N	O	P	Q	00
ČAPLJINA	26	15	9	4	0	0	2	0	2	6	3	0	0	1	1	1	0	1	0	0	5
ČITLUK	30	15	6	1	0	0	2	0	0	10	3	1	0	4	1	3	0	1	0	0	4
JABLANICA	10	3	3	0	0	0	1	0	2	1	2	3	0	0	0	1	0	0	0	0	0
KONJIC	63	22	3	0	0	12	20	0	6	5	1	5	0	2	1	1	0	3	0	0	7
MOSTAR	203	107	49	1	0	0	21	0	19	52	18	13	1	6	4	13	13	9	0	0	33
NEUM	1	1	0	0	0	0	1	0	0	0	0	0	0	0	0	0	0	0	0	0	0
PROZOR-RAMA	9	2	1	0	0	0	2	0	0	1	0	1	0	0	0	0	1	0	0	0	4
RAVNO	0	0	0	0	0	0	0	0	0	0	0	0	0	0	0	0	0	0	0	0	0
STOLAC	27	13	12	2	0	0	2	0	3	1	6	2	0	0	2	4	2	2	0	0	1
UKUPNO TOTAL	369	178	83	8	0	12	51	0	32	76	33	25	1	13	9	23	16	16	0	0	54

Legenda:

A - Poljoprivreda, lov i šumarstvo
 B - Ribarstvo
 C - Rudarstvo
 D - Prerađivačka industrija
 E - Opskrba električnom energijom, plinom i vodom
 F - Građevinarstvo
 G - Trgovina
 H - Ugostiteljstvo
 I - Prijevoz, skladištenje i veze
 J - Financijsko posredovanje
 K - Posredovanje nekretninama, iznajmljivanje i poslovne usluge
 L - Javna uprava i obrana
 M - Obrazovanje
 N - Zdravstvena i socijalna skrb
 O - Ostale javne javne, društvene, socijalne i osobne uslužne djelatnosti
 P - Privatna kućanstva sa zaposlenim osobljem
 Q - Eksteritorijalne organizacije i tijela
 00 - Neraspoređeno po djelatnostima SKD

Legend:

A – Agriculture and forestry
 B – Fishing
 C – Mining
 D – manufacturing industry
 E – electricity, gas and water supply
 F – construction
 G – trade
 H – catering
 I – transport, storage and communication
 J – financial intermediation
 K – real estate, renting and business service
 L – public administration and defence
 M – education
 N – health and social care
 O – other public, social services
 P – privat households with employes
 Q – exterritorial organisations
 00 – undisposed by activities

TABELA 18. – TABLE 18.

**PREGLED BROJA PRESTANAKA RADNOG ODNOSA U MJESECU NOVEMBRU
2014. GODINE - PO STEPENU STRUČNOG OBRAZOVANJA -**

**REVIEW OF A NUMBER OF EMPLOYMENT CESSATION IN NOVEMBER 2014.
- BY THE LEVEL OF EDUCATION**

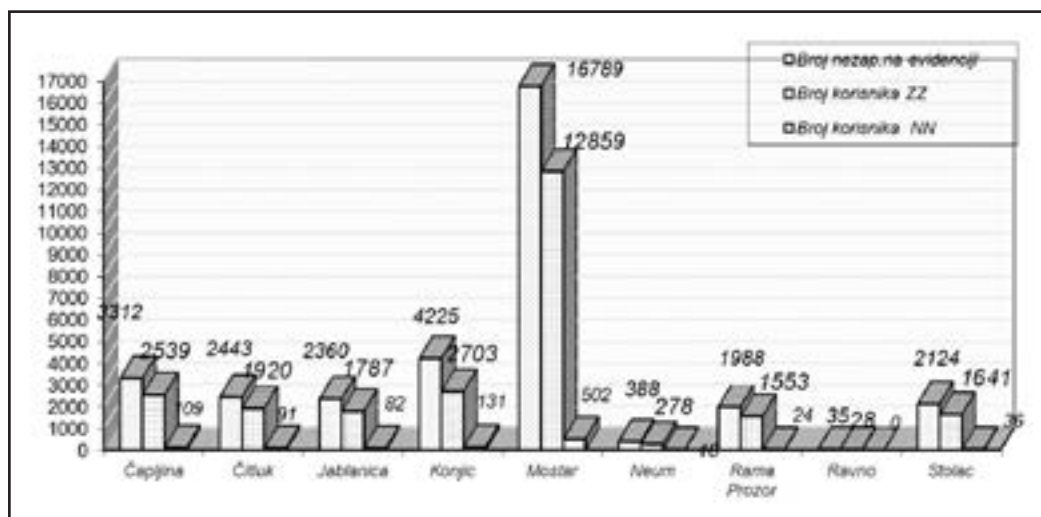
BIRO BRANCH OFFICE	Ukupno Total Žena Women	PO STEPENU STRUČNOG OBRAZOVANJA									
		LEVEL OF EDUCATION									
		1	2	3	4	5	61	62	71	72	8
ČAPLJINA	64	6	0	27	22	0	3	2	2	2	0
	39	3	0	13	15	0	3	1	2	2	0
ČITLUK	90	4	0	51	29	0	2	1	3	0	0
	54	3	0	23	23	0	1	1	3	0	0
JABLANICA	58	5	0	15	12	0	2	4	19	1	0
	26	2	0	4	3	0	2	1	13	1	0
KONJIC	46	9	1	17	17	0	0	0	2	0	0
	15	2	0	5	6	0	0	0	2	0	0
MOSTAR	235	19	0	62	120	1	5	4	18	6	0
	120	10	0	21	68	0	5	1	11	4	0
NEUM	8	0	0	7	1	0	0	0	0	0	0
	4	0	0	3	1	0	0	0	0	0	0
PROZOR –RAMA	28	6	0	9	11	1	0	0	0	1	0
	16	1	0	7	6	1	0	0	0	1	0
RAVNO	0	0	0	0	0	0	0	0	0	0	0
	0	0	0	0	0	0	0	0	0	0	0
STOLAC	20	2	0	6	6	1	0	0	4	1	0
	12	2	0	1	4	0	0	0	4	1	0
UKUPNO TOTAL	549	51	1	194	218	3	12	11	48	11	0
ŽENA WOMEN	286	23	0	77	126	1	11	4	35	9	0

TABELA 19. – TABLE 19.

PREGLED BROJA KORISNIKA ZDRAVSTVENE ZAŠTITE I NOVČANE NAKNADE NA EVIDENCIJI ZAVODA NA DAN 30.11. 2014. GODINE

REVIEW OF A NUMBER OF HEALTH CARE AND PECUNIARY AID USERS IN THE REGISTER ON THE 30.11. 2014.

BIRO BRANCH OFFICE	BROJ NEZAPOSLENIH OSOBA NA DAN 30.11.2014. No. of unemployed persons on the 30.11.2014.	BROJ KORISNIKA ZDRAVSTVENE ZAŠTITE NO. OF HEALTH CARE USERS	BROJ KORISNIKA NOVČANE NAKNADE NO. OF PECUNIARY AID USERS
ČAPLJINA	3312	2539	109
ČITLUK	2443	1920	91
JABLANICA	2360	1787	82
KONJIC	4225	2703	131
MOSTAR	16789	12859	502
NEUM	388	278	18
PROZOR-RAMA	1988	1553	24
RAVNO	35	28	0
STOLAC	2124	1641	36
UKUPNO TOTAL	33664	25308	993



**GRAFIKON - 7
BROJ KORISNIKA ZDRAVSTVENE ZAŠTITE I NOVČANE NAKNADE
CHART - 7**


THE NUMBER OF HEALTH CARE AND PECUNIARY AID USERS

TABELA 20. – TABLE 20.

PREGLED BROJA KORISNIKA ZDRAVSTVENE ZAŠTITE NA EVIDENCIJI ZAVODA NA DAN 30.11. 2014. GODINE PO STEPENU STRUČNE SPREME

REVIEW OF A NUMBER OF HEALTH CARE USERS IN THE REGISTER ON THE 30.11. 2014.

BIRO BRANCH OFFICE	Ukupno Total Žena Women	PO STEPENU STRUČNOG OBRAZOVANJA LEVEL OF EDUCATION									
		1	2	3	4	5	61	62	71	72	8
		ČAPLJINA	2539	387	48	987	830	8	60	55	93
	1276	198	21	436	440	1	43	28	59	50	0
ČITLUK	1920	155	9	826	648	0	49	33	78	122	0
	1013	86	3	371	341	0	34	27	59	92	0
JABLANICA	1787	334	37	713	480	8	17	21	158	19	0
	827	194	17	225	251	0	11	10	106	13	0
KONJIC	2703	807	17	945	657	11	30	49	168	19	0
	1171	293	9	388	332	0	17	25	96	11	0
MOSTAR	12859	1942	190	4366	4347	61	319	211	1041	382	0
	6204	955	100	1506	2287	1	214	118	747	276	0
NEUM	278	41	3	126	73	0	5	9	9	12	0
	132	18	2	63	29	0	2	6	4	8	0
PROZOR -RAMA	1553	430	22	634	299	2	34	20	53	59	0
	764	183	5	285	177	2	24	15	29	44	0
RAVNO	28	7	1	10	9	0	0	0	1	0	0
	10	2	1	3	3	0	0	0	1	0	0
STOLAC	1641	352	16	642	451	3	27	24	79	47	0
	803	197	8	241	242	0	21	18	47	29	0
UKUPNO TOTAL	25308	4455	343	9249	7794	93	541	422	1680	731	0
ŽENA WOMEN	12200	2126	166	3518	4102	4	366	247	1148	523	0



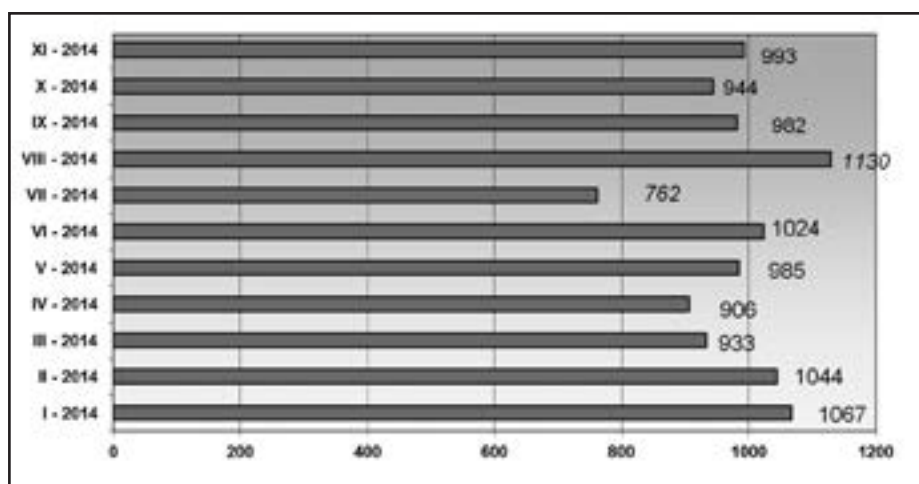
GRAFIKON - 8
BROJ KORISNIKA ZDRAVSTVENE ZAŠTITE PO MJESECIMA
CHART - 8
THE NUMBER OF HEALTH CARE USERS BY MONTHS

TABELA 21. – TABLE 21.

**PREGLED BROJA KORISNIKA NOVČANE NAKNADE I DRUGIH PRAVA PO OPĆINAMA
NA DAN 30.11. 2014. GODINE**

**REVIEW OF A NUMBER OF PECUNIARY AID USERS AND OTHER PRIVILEGE BY MUNICIPALITIES ON
THE 30.11. 2014.**

Biro Branch office	Ukupno TOTAL Žena Women	KORIŠTENA PRAVA – USED PRIVILEGES					
		Novčana naknada iz RO	Novčana naknada iz inostranstva	Novčana naknada za demobilisane borce	Produžena novčana naknada	MIO	Osiguranje u slučaj. nesreće na poslu i profesionalno oboljenje
ČAPLJINA	3312	109	0	0	0	1	0
	1680	39	0	0	0	0	0
ČITLUK	2443	91	0	0	0	0	0
	1310	39	0	0	0	0	0
JABLANICA	2360	82	0	0	0	0	0
	1140	24	0	0	0	0	0
KONJIC	4225	131	0	0	0	1	0
	2011	21	0	0	0	1	0
MOSTAR	16789	501	1	0	0	4	0
	8894	233	1	0	0	3	0
NEUM	388	18	0	0	0	0	0
	184	8	0	0	0	0	0
PROZOR- RAMA	1988	24	0	0	0	0	0
	1024	9	0	0	0	0	0
RAVNO	35	0	0	0	0	0	0
	12	0	0	0	0	0	0
STOLAC	2124	35	1	0	0	1	0
	1093	18	0	0	0	0	0
UKUPNO TOTAL	33664	991	2	0	0	7	0
	17348	391	1	0	0	4	0



GRAFIKON – 9
BROJ KORISNIKA NOVČANE NAKNADE PO MJESECIMA
CHART – 9
THE NUMBER OF PECUNIARY AID USERS BY MONTHS

TABELA 22. – TABLE 22.

**PREGLED BROJA DEMOBILISANIH BORACA, ČLANOVA PORODICA POGINULIH I
NESTALIH BORACA I DR.
NA DAN 30.11. 2014. GODINE**

**REVIEW OF A NUMBER OF DEMILITARIZE SOLDIERS, FAMILY MEMBERS OF FALLEN AND MISSING
SOLDIERS ETC. ON THE 30.11. 2014.**

BIRO Branch office	DEMOBILISANI BORCI	ČLANOVI PORODICE MEMBERS OF FAMILY		UKUPNO INVALIDA	Od toga: RATNI VOJNI INVALIDI OUT OF THAT: MILITARY INVALIDS	OSOBE SA FAKTOROM OTEŽANE ZAPOŠLJIVOSTI AGGRAVATING EMPLOYMENT PERSONS
	DEMILITARIZE SOLDIERS	Poginulog Fallen	Nestalog Missing	TOTAL INVALIDS		
ČAPLJINA	464	10	31	51	29	8
	72	6	17	11	1	1
ČITLUK	439	0	0	12	0	5
	194	0	0	2	0	1
JABLANICA	368	43	100	33	7	5
	37	12	41	12	1	0
KONJIC	901	28	36	60	40	1
	93	13	14	5	0	0
MOSTAR	2390	437	245	501	150	219
	327	249	143	162	5	84
NEUM	51	0	0	3	0	2
	2	0	0	1	0	1
PROZOR- RAMA	361	12	3	58	24	45
	31	4	2	10	0	16
RAVNO	7	0	0	2	0	1
	1	0	0	0	0	0
STOLAC	383	9	38	20	3	10
	32	6	21	9	0	5
UKUPNO TOTAL	5364	539	453	740	253	296
ŽENA WOMEN	789	290	238	212	7	108

OBJAŠNJENJE ZNAKOVA I POJMOVA:

1. **NEZAPOSLENE OSOBE** su osobe bez zaposlenja, sposobne za rad, aktivno traže posao, starosne dobi od 15 do 65 godina evidentirane u službama za zapošljavanje
2. **OSOBE KOJE PRVI PUT TRAŽE ZAPOSLENJE** su nezaposlene osobe evidentirane u službama za zapošljavanje, a koje prije nisu bile u radnom odnosu.
3. **NEZAPOSLENE OSOBE ZBOG PRESTANKA RADA ORGANIZACIJA I POSLODAVACA** su osobe koje su evidentirane u službama za zapošljavanje, a ostale su bez posla zbog prestanka obavljanja djelatnosti poslodavca.
4. **KORISNICI NOVČANE NAKNADE** su nezaposlene osobe koje su prijavljene na evidenciju nezaposlenih a koje su prema odredbama Zakona ostvarile ovo pravo.
5. **ZAPOSLENI S EVIDENCIJE SLUŽBE ZA ZAPOSŁJAVANJE** su osobe koje su se zaposlile u zemlji i inozemstvu tijekom izvještajnog mjeseca, a bile su u evidenciji nezaposlenih.
6. **BRISANI IZ EVIDENCIJE** su nezaposlene osobe koje se brišu iz evidencije nezaposlenih prema odredbama Zakona
7. **POTREBE ZA RADNICIMA** predstavljaju broj slobodnih radnih mjesta koje poslodavci prijavljuju tokom izvještajnog mjeseca.

KVALIFIKACIONA STRUKTURA:

STEPEN STRUČNOG OBRAZOVANJA I	STEPEN STRUČNOG OBRAZOVANJA II
1	NKV - Nekvalifikovani radnik NSS - Niža stručna sprema
2	PKV - Polukvalifikovani radnik
3	KV - Kvalifikovani radnik
4	SSS - Srednja stručna sprema
5	VKV - Visoko kvalifikovani radnik
61, 62	VŠS - Viša stručna sprema
71,72, 8	VSS - Visoka stručna sprema

ZNAKOVI:

- 0 Nema pojave
 ... Ne raspoloživo se podacima
 * Napomena ispod teksta
 () Procjena podatka

EXPLANATION OF SYMBOLS AND NOTIONS:

1. **UNEMPLOYED PERSONS** are persons without employment, capable for work, actively seeking for a job, 15 – 65 years of age, registered in the services for employment (Labor services).
2. **PERSONS WHO ARE LOOKING FOR A JOB FOR THE FIRST TIME** are persons registered in the services for employment, and they have not been employed previously.
3. **UNEMPLOYED PERSONS BECAUSE OF WORK SUSPENSION OF ORGANIZATIONS OR EMPLOYERS** are persons registered in the services for employment (Labour services), but who stayed without a job because of employers work suspension.
4. **PECUNIARY AID USERS** are unemployed persons registered in the Register of unemployed who has realized this privilege through legislate regulations.
5. **EMPLOYED FROM THE REGISTER OF SERVICE FOR EMPLOYMENT (LABOUR SERVICE)** are persons employed in our country or abroad during the reported month, who have been in the Register of unemployed.
6. **REQUIRIES FOR WORKERS** present the number of free work places which employers registered during reported month.
7. **REALIZED REGISTRATIONS ABOUT REQUIRIES FOR WORKERS** present employers information about employing during reported month and give information about really realized registered requiries for workers.

QUALIFICATION STRUCTURE:

LEVEL OF EDUCATION I	LEVEL OF EDUCATION II
1	NQ - non-qualified worker LSE - lower school education
2	HQ - half-qualified worker
3	QW - qualified worker
4	SSE - secondary school educat.
5	HQW - highly qualified worker
61, 62	HSE - high school education
71,72, 8	FE - faculty education

SIGNS – SYMBOLS:

- 0 without occurrence
 ... unavailable datas
 * comment below text
 () data evaluation