

**STATISTIČKI BILTEN
ZA NOVEMBAR 2013.**

**STATISTICAL BULLETIN
FOR NOVEMBER 2013.**



*Sretna Nova
2014. godina*

UVODNE NAPOMENE 6

- TABELA 1. -	Zaposlenost po djelatnostima u Hercegovačko-Neretvanskoj županiji/kantonu	12
- TABELA 2. -	Zaposlenost po općinama.....	12
- TABELA 3. -	Pregled stanja i fluktuacije nezaposlenih osoba tokom mjeseca novembra 2013. godine GRAFIKON-1.....	13
- TABELA 4. -	Pregled broja novoprijavljenih osoba na evidenciji u mjesecu novembru 2013. godine po stepenu stručnog obrazovanja GRAFIKON-2	14
- TABELA 5. -	Pregled broja nezaposlenih osoba na evidenciji na dan 30.11. 2013. godine po stepenu stručnog obrazovanja i polu	15
- TABELA 6. -	Pregled broja nezaposlenih osoba na evidenciji na dan 30.11. 2013. godine po stepenu stručnog obrazovanja GRAFIKON - 3	16
- TABELA 7. -	Pregled broja nezaposlenih osoba po dužini čekanja na zaposlenje, po stepenu stručnog obrazovanja i polu na dan 30.11. 2013. godine	17
- TABELA 8. -	Pregled broja nezaposlenih osoba po godinama starosti, po stepenu stručne obrazovanja i polu na dan 30.11. 2013.	18
- TABELA 9. -	Pregled broja nezaposlenih osoba po godinama starosti, dužini čekanja na zaposlenje i polu na dan 30.11.2013.	19
- TABELA 10. -	Pregled broja nezaposlenih osoba na evidenciji na dan 30.11.2013. godine – nezaposlene osobe bez radnog iskustva po stepenu stručnog obrazovanja	20
- TABELA 11. -	Pregled broja nezaposlenih osoba na evidenciji po najbrojnijim zanimanjima na dan 30.11.2013. godine	21

PREFACE NOTE.....	6
- Table 1. – Employment by activities (Herzegovina-Neretva Canton)	12
- Table 2. – Employment by municipalities	12
- Table 3. – Review of the condition and fluctuation of unemployed during November 2013. CHART – 1	13
- Table 4. – Review of a number of newly-registered persons in the Register in November 2013. – by the level of education CHART – 2	14
- Table 5. – Review of a number of unemployed in the Register on the 30.11.2013. – by the level of education and gender	15
- Table 6. – Unemployed persons in the Register on the 30.11.2013. – by the level of education CHART – 3	16
- Table 7. - Review of the unemployed persons by time span for job - by the level of education on the 30.11.2013	17
- Table 8. - Review of the unemployed persons by age and the level of Education on the 30.11.2013.....	18
- Table 9. - Review of the unemployed persons by age, time span for job and gender on the 30.11.2013	19
- Table 10. – Review of the unemployed persons in the Register on the 30.11.2013. – unemployed persons without a work experience by the level of education	20
- Table 11. – Review of a number of unemployed persons in the Register by the most numerous professions on the 30.11.2013.	21

- TABELA 12. - Pregled broja ukupno brisanih osoba sa evidencije po stepenu stručnog obrazovanja i polu u mjesecu novembru 2013. godine GRAFIKON – 4	23
- TABELA 13. - Pregled broja ukupno bisanih sa evidencije u mjesecu novembru 2013. godine - po razlozima prestanka vođenja evidencije	24
- TABELA 14. - Pregled slobodnih radnih mjesta u mjesecu novembru 2013. godine - po stepenu stručnog obrazovanja GRAFIKON- 5	25
- TABELA 15. - Pregled broja osoba koje su se zaposlile sa evidencije u mjesecu novembru 2013. godine - po stepenu stručnog obrazovanja i polu GRAFIKON - 6	26
- TABELA 16. - Pregled broja zaposlenih osoba sa evidencije po najbrojnjim zanimanjima u mjesecu novembru 2013. godine	27
- TABELA 17. - Pregled broja zaposlenih osoba sa evidencije po djelatnostima u mjesecu novembru 2013. godine	30
- TABELA 18. - Pregled broja prestanaka radnog odnosa u mjesecu novembru 2013. godine – po stepenu stručnog obrazovanja	31
- TABELA 19. - Pregled broja korisnika zdravstvene zaštite i novčane naknade na evidenciji na dan 30.11. 2013.godine GRAFIKON – 7	32
- TABELA 20. - Pregled broja korisnika zdravstvene zaštite na evidenciji na dan 30.11. 2013. godine - po stepenu stručnog obrazovanja i polu GRAFIKON – 8	33
- TABELA 21. - Pregled broja korisnika novčane naknade i drugih prava, po općinama na dan 30.11. 2013. godine GRAFIKON – 9	34
- TABELA 22. - Pregled broja demobilisanih boraca, članova porodica poginulih ili nestalih boraca domovinskog rata i dr. na dan 30.11. 2013. godine	35

- Table 12. -	Review of a total number of erased persons by the level of education and gender in November 2013. CHART – 4	23
- Table 13. -	Review of a number of erased persons in November 2013. by reasons of erasing from the Register.....	24
- Table 14. –	Review of a free work places in November 2013. by the level of education CHART – 5	25
- Table 15. –	Review of a number of employed persons from the Register in November 2013. – by the level of education and gender CHART – 6	26
- Table 16. -	Review of a number of employed persons from the Register by the most numerous professions in November 2013	27
- Table 17. -	Review of a number of employed persons from the Register by activities in November 2013	30
- Table 18. –	Review of a number of employment cessation in November 2013. by the level of education	31
- Table 19. –	Review of a number of health care and pecuniary aid users in the Register on the 30.11. 2013. CHART – 7	32
- Table 20. –	Review of a number of health care users in the Register on the 30.11. 2013. by the level of education and gender CHART – 8	33
- Table 21. –	Review of a number of pecuniary aid users and other Privilege by municipalities in the Register on the 30.11. 2013. CHART – 9	34
- Table 22. –	Review of a number of demilitarize soldiers, family members of fallen and missing soldiers etc. on the 30.11. 2013.	35

NEZAPOSLENOST I ZAPOŠLJAVANJE U NOVEMBRU 2013. GODINE

Krajem novembra 2013. godine na evidenciji Službe za zapošljavanje Hercegovačko-Neretvanske županije/kantona bilo je evidentirano 32.337 nezaposlenih osoba, što je u poređenju sa prosječnom nezaposlenošću u 2012. godine više za 5,9 %, a u odnosu na prošli mjesec više za 0,3 %.

Gledano po općinama najveći broj registrovanih nezaposlenih osoba nalazi se u općini Mostar (16.127 ili 49,9 %), zatim u općini Konjic (3.924 ili 12,1 %), slijedi Čapljina (3.146 ili 9,7 %), Čitluk (2.460 ili 7,6 %), Jablanica (2.244 ili 6,9 %), Stolac (2.102 ili 6,5 %), Prozor – Rama (1.895 ili 5,9 %), Neum (407 ili 1,3 %) i općina Ravno sa 32 nezaposlene osobe na evidenciji.

U kvalifikacionoj strukturi nezaposlenih osoba najveći broj čine osobe u trećem stepenu stručnog obrazovanja 11.683, što predstavlja udio od 36,1 %, zatim slijedi četvrti stepen sa 9.471 osoba ili 29,3 %, prvi stepen 6.768 ili 20,9 %, stepen 71 1.980 ili 6,1 %, stepen 61 708 ili 2,2 %, stepen 72 sa 654 osoba ili 2,0 %, drugi stepen 539 ili 1,7 %, stepen 62 sa 403 osoba ili 1,3 % i peti stepen 131 ili 0,4 %.

Od ukupnog broja osoba koje traže zaposlenje krajem novembra 2013. godine bilo je 16.717 žena, što čini 50,3 %.

U ukupnom broju na posao čeka do 1 godine dana 6.812 osoba ili 21,2 %, a preko 9 godina čeka njih 6.990 ili 21,1 %. Na evidenciji nezaposlenih osobe do 30 godina starosti čine 32,5 % (10.524 osobe), a svaka četvrta osoba na evidenciji je stara preko 50 godina (7.480 osoba ili 23,1 %).

Nezaposlenih osoba koji traže prvo zaposlenje je bilo 13.306, što od ukupnog broja predstavlja 41,2 %. Broj žena koje prvi put traže zaposlenje iznosi 7.154 ili 22,1 % od ukupnog broja nezaposlenih osoba.

Najviše nezaposlenih osoba na dan 30.11. 2013. godine po pojedinim stepenima stručnog obrazovanja ima u sljedećim zanimanjima:

1, 2 STEPEN STRUČNOG OBRAZOVANJA:

- Radnici za jednostavne poslove 6753
- daktilograf 88
- kuhinjski pomoćnik 61
- radnik u tekstilnoj proizvodnji 56
- pomoćni zidar 29
- krojač 26
- pomoćni cvječar 22
- moler 17
- šivač 15
- itd.

UNEMPLOYMENT AND EMPLOYMENT IN NOVEMBER 2013.

At the end of November 2013. there were 32.337 unemployed persons in the Register of Service for employment (Labour Service) at H-N Canton. In comparison with the average unemployment in 2012. the number of unemployed has grown for 5,9 %, and in comparison with last month has grown for 0,3 %.

Mostar municipality has the biggest number of registered unemployed persons (16.127 or 49,9 %), after that Konjic municipality (3.924 or 12,1 %), followed by Čapljina (3.146 or 9,7 %), Čitluk (2.460 or 7,6 %), Jablanica (2.244 or 6,9 %), Stolac (2.102 or 6,5 %), Prozor - Rama (1.885 or 5,9 %), Neum (407 or 1,3 %) and municipality Ravno with 32 unemployed persons in the Register.

In the qualification structure of unemployed persons the biggest number makes **3. level of education** 11.683, what presents a portion of 36,1 %, followed by **4. level of education** with 9.471 persons or 29,3 %, **1. level of education** with 6.768 or 20,9 %, **71. level of education** with 1.980 or 6,1 %, **61. level of education** with 708 or 2,2 %, **72. level of education** with 654 or 2 %, **2. level of education** with 539 or 1,7 %, **62. level of education** with 403 or 1,3 %, **5. level of education** with 131 or 0,4 %.

At the end of November 2013., there were 16.717 women what makes 50,3 % out of total number of persons were looking for a job.

In a total number of unemployed on job waits: till one year 6.812 or 21,2 % and over nine years 6.990 or 21,1 % persons. In the register young persons till 30 years of age make 32,5 % (10.524 persons), and every fourth person in the register is older than 50 years of age (7.480 or 23,1 %).

There were 13.306 persons who were looking for a job for a first time, what makes 41,2 % out of total number. The number of women who were looking for job for the first time, was 7.154 or 22,1 % from the total number of unemployed persons.

The biggest number of the persons without employment, by the single levels of education, on the 30.11.2013. was in next professions:

1. & 2. LEVEL OF EDUCATION:

• workers without profession.....	6.753
• typist	88
• cook assistant.....	61
• textile garment worker.....	56
• mason assistant	29
• tailor.....	26
• assistant of florist.....	22
• dyer assistant.....	17
• garment sewer.....	15
• etc.....	

3, 5 STEPEN STRUČNOG OBRAZOVANJA:

• prodavač.....	2185
• frizer za žene.....	866
• automehaničar.....	863
• bravar.....	825
• konobar.....	632
• kuhar.....	609
• vozač teretnog vozila.....	467
• metalostrugar.....	456
• itd.	

4 STEPEN STRUČNOG OBRAZOVANJA:

• ekonomski tehničar.....	1669
• maturant gimnazije.....	1417
• mašinski tehničar.....	791
• medicinski tehničar.....	489
• tehničar drumskog saobračaja.....	432
• turistički animator.....	399
• poljoprivredni tehničar.....	370
• elektrotehničar.....	353
• itd.	

61, 62 STEPEN STRUČNOG OBRAZOVANJA:

• ekonomski službenik.....	220
• pravnik.....	110
• učitelj predškolske djece.....	101
• razredni učitelj.....	69
• socijalni radnik.....	42
• nastavnik hemije.....	31
• nastavnik maternjeg jezika.....	28
• itd.	

71, 72, 8 STEPEN STRUČNOG OBRAZOVANJA:

• pravnik.....	435
• ekonomist.....	292
• inženjer agronom.....	139
• profesor engleskog jezika.....	128
• psiholog.....	119
• profesor razredne nastave.....	108
• profesor hrvatskog jezika.....	86
• ekonomist za finansije.....	84
• pedagog.....	82
• novinar.....	75
• profesor tjelesne i zdravstvene kulture.....	63
• inženjer računarstva.....	62
• mašinski inženjer.....	55
• itd.	
•	

3. & 5. LEVEL OF EDUCATION:

• salesman.....	2185
• ladies hairdresser	866
• car mechanic	863
• locksmith.....	825
• waiter	632
• cook.....	609
• driver.....	467
• lathe operator	456
• etc.	

4. LEVEL OF EDUCATION:

• economy technician	1669
• gymnasium graduate.....	1417
• machine technician	791
• medicine technician	489
• roadtraffic technician	432
• tourist technician.....	399
• agronomy technician.....	370
• electro-technician.....	353
• etc.	

61. & 62. LEVEL OF EDUCATION:

• economist.....	220
• lawyer	110
• pre-school teacher.....	101
• class teacher	69
• social worker.....	42
• chemistry teacher	31
• native-tongue teacher.....	28
• etc.	

71., 72. & 8 LEVEL OF EDUCATION:

• lawyer	435
• economist.....	292
• agriculture engineer	139
• english language professor	128
• psychologist	119
• class professor.....	108
• professor of Croatian language.....	86
• pedagogist.....	82
• economist (financial)	84
• journalist	75
• professor of physical and health culture	63
• informatics engineer	62
• machine engineer	55
• etc.	

U ovom mjesecu evidentirano je 700 novoprijavljenih osoba. Istovremeno su zbog zaposlenja brisane 463 osobe, a po raznim drugim osnovama (promjena stepena stručnog obrazovanja, neredovno javljanje, sticanje uslova za penziju, preseljenje, uključenje u redovno školovanje, smrt, ostvarenje prihoda iznad četvrtine prosječne mjesečne plaće u FBiH iz prethodne godine, itd.) brisano je sa evidencije još 131 osoba.

Od ukupnog broja novoprijavljenih osoba njih 457 su se javili na evidenciju zbog prestanka radnog odnosa.

Krajem novembra zdravstvenu zaštitu putem Službe za zapošljavanje koristilo je 23.854 nezaposlenih osoba ili 73,8 %. To znači da na svake četiri osobe evidentirane kod Službe za zapošljavanje tri su istovremeno i korisnici zdravstvene zaštite.

Posmatrano po općinama najveći udio korisnika zdravstvene zaštite u ukupnom broju nezaposlenih ima Ravno 84,4 %, Prozor – Rama 78,0 %, Čitluk 77,4 %, Stolac 76,1 %, Čapljina 75,9 %, Mostar 74,6 %, Jablanica 74,0 %, Neum 69,0 % i Konjic 63,5 %.

Krajem mjeseca evidentirano je i 850 korisnika novčane naknade što je u odnosu na prošli mjesec smanjenje za 1,1 %. Od ukupnog broja 53,9 % korisnika novčane naknade otpada na Mostar, na Čaplinu 10,5 %, na Čitluk 10,4 %, na Konjic 9,7 %, na Jablanicu 6,0 % itd.

U ovom mjesecu tri osobe sa evidencije nezaposlenih stekle su pravo na dokup staža do tri godine za odlazak u penziju.

Na evidenciji je bilo ukupno 5.631 demobilisanih boraca (svaki šesti na evidenciji), kao i 974 članova porodica poginulih i nestalih boraca. Broj demobilisanih boraca je za 0,1 % manji nego prošlog mjeseca.

U ukupnom broju nezaposlenih osoba krajem novembra nalazi se i 254 ratna vojna invalida, 300 osoba sa faktorom otežane zapošljivosti, kao i 480 ostalih invalida.

U novembru su preduzeća putem Službe za zapošljavanje iskazala potrebu samo za 6 radnika. Tokom ovog mjeseca 463 osobe sa evidencije nezaposlenih su zasnovale radni odnos.

Najbrojnija zanimanja u kojima su se osobe zaposlile su: radnik za jednostavne poslove 32, ekonomski tehničar 28, prodavač 25, automehaničar 17, frizer 16, maturant gimnazije 16, pravnik 16, konobar 12, tehničar drumskog saobraćaja 11, turistički animator 9, ekonomist 9, saobraćajni tehničar 7, profesor razredne nastave 7, mehaničar mašina za preradu metala 6, elektroenergetski tehničar 6, mašinski tehničar 6, kuhar 5, frizer za žene 5, bravar 5, medicinska sestra 5, itd.

Najviše osoba se zaposlilo u trgovini, prerađivačkoj industriji, ugostiteljstvu, ostalim javnim društvenim, socijalnim i osobnim uslužnim djelatnostima, obrazovanju, građevinarstvu, zdravstvu i socijalnoj pomoći, prevozu, skladištenju i vezama, posredovanju nekretninama, itd.

Uz prethodnu saglasnost Federalnog zavoda za zapošljavanje tokom izvještajnog mjeseca je izdano 5 radnih dozvola strancima.

Prema podacima Federalnog zavoda za statistiku, dobivenih od organizacija – poslodavaca, u avgustu 2013. godine u Hercegovačko – Neretvanskoj županiji / kantonu bilo je zaposleno 46.702 radnika.

U privredi je radilo 26.773 radnika ili 57,3 %, a u neprivredi 19.929 ili 42,7 %.

Broj zaposlenih u avgustu 2013. u odnosu na prosjek 2012. godine veći je za 1.260 radnika ili za 2,8 %, a u odnosu na juli 2013. veći za 131 radnika ili za 0,3 %.

In the observed month there were 700 newly-registered persons evidenced. At the same time because of employment 463 persons were erased, also by other different reasons (changing the level of education, irregular advising, gaining a conditions for pension, removal, income over a quarter of monthly salary in F BiH, death, etc.) 131 persons were erased from the Register.

Out of a total number of newly reported 457 persons reported themselves because of work ceasing.

At the end of November through the Service for employment (Labour Service), health care was using 23.854 unemployed persons or 73,8 %. That means, that on every fourth person registered at the Service, three of them are at the same time users of health care.

Observed by municipality the biggest portion of health care users in a total number of unemployed has Ravno 84,4 %, followed by Prozor - Rama 78 %, Čitluk 77,4 %, Stolac 76,1 %, Čapljina 75,9 %, Mostar 74,6 %, Jablanica 74 %, Neum 69 % and Konjic 63,5 %.

At the end of November 850 users of pecuniary aid were evidenced and in comparison with last month is less for 1,1 %. Out of a total number 53,9 % of users of pecuniary aid belong to Mostar; 10,5 % to Čapljina; 10,4 % to Čitluk; 9,7 % to Konjic and 6 % to Jablanica.

During this month three persons from the Register did make additional payment to the three years of pension contribution.

Total number of the demilitarize soldiers in the Register was 5.631 (every fifth in the Register), as well as 974 family members of fallen and missing soldiers (defenders). The number of demilitarize soldiers is less for 0,1 % in comparison with last month.

In a total number of unemployed persons at the end of November there were 254 disabled war veterans, 300 persons with aggravating employment factor and 480 other invalids.

In November companies (firms) shown need for 6 workers. During this month 463 persons from the Register were employed.

During this month the most numerous employed professions were: workers for simple jobs 32, economy technician 28, salesman 25, car mechanic 17, hairdresser 16, gymnasium graduated 16, lawyer 16, waiter 12, road traffic technician 11, tourist technician 9, economist 9, traffic technician 7, class professor 7, electric power technician 6, machine technician 6, cook 5, ladies hairdresser 5, locksmith 5, nurse 5, etc.

The biggest number was employed in the commerce, manufacturing industry, catering, other public, social and personal obliging activities, education, civil engineering, health and social care, transportation, stocks and connections, real estate, etc.

Following agreement with Federal Labour service during reported month 5 work permits were issued to the foreigners.

Following the datas of the Federal Institute for statistics, obtained from organizations–employers, in August 2013., 46.702 workers were employed in H-N canton.

26.773 workers or 57,3 % worked in the economy, and 19.929 or 42,7 % worked in the non-economy.

The number of employed in August 2013. in a comparison with an average in 2012. has grown for the 1.260 workers or 2,8 %, and in comparison with July 2013. has grown for the 131 workers or 0,3 %.

TABELA 1. – TABLE 1.

ZAPOSLENOST
 po djelatnostima u Hercegovačko – Neretvanskom kantonu / županiju *
 EMPLOYMENT by activities at the Herzegovina – Neretva Canton

DJELATNOST – ACTIVITY	BROJ ZAPOSLENIH – NO. OF EMPLOYED				
	Prosjek 2012. Average 2012.	VII 2013.	VIII 2013.	INDEKS – INDEKS	
				VIII 2013. Pros-aver. 2012.	VIII 2013. VII 2013.
UKUPNO HNŽ/K – TOTAL HN CANTON	45.442	46.571	46.702	102,8	100,3
<i>A – Poljoprivreda, šumarstvo i ribolov – Agriculture, forestry and fishing</i>	600	563	601	100,2	106,7
<i>B – Vađenje ruda i kamena – Mining</i>	144	106	106	73,9	100,0
<i>C – Prerađivačka industrija – Manufacturing</i>	6.058	6.479	6.575	108,5	101,5
<i>D – proizvodnja i opskrba električnom energijom, plinom i parom i klimatizacija – Production and supply of electricity and gas</i>	1.883	1.814	1.814	96,3	100,0
<i>E – Opskrba vodom, uklanjanje otpadnih voda, upravljanje otpadom, te sanacija okoliša – Water supply, effluent removing, waste management</i>	973	991	989	101,7	99,8
<i>F – Građevinarstvo – Construction</i>	2.367	2.318	2.318	97,9	100,0
<i>G – Trgovina na veliko i malo; popravak motornih vozila i motocikala – Retail and wholesale trade; repair of motor vehicles and motorcycles</i>	7.906	8.337	8.351	105,6	100,2
<i>H – Prijevoz, skladištenje – Transport and storage</i>	2.206	2.268	2.263	102,6	99,8
<i>I – Hotelijerstvo i ugostiteljstvo – Hotel industry and catering</i>	1.972	2.381	2.373	120,4	99,7
<i>J – Informacije i komunikacije – Information and communication</i>	1.402	1.386	1.383	98,7	99,8
<i>K – Financijske djelatnosti i osiguranje – Financial activities and insurance</i>	1.440	1.411	1.406	97,6	99,6
<i>L – Poslovanje nekretninama – Real estate</i>	151	113	113	74,8	100,0
<i>M – Stručne, naučne i tehničke djelatnosti – Scientific and technical activities</i>	807	872	866	107,3	99,3
<i>N – Administrativne i pomoćne uslužne djelatnosti – Administrative and service activities</i>	2.092	2.119	2.164	103,5	102,1
<i>O – Javna uprava i obrana; obvezno socijalno osiguranje – Public administration and defence; obligatory social insurance</i>	4.749	4.766	4.769	100,4	100,1
<i>P – Obrazovanje – Education</i>	4.269	4.113	4.071	95,4	99,0
<i>Q – Zdravstvena i socijalna skrb – Health and social care</i>	3.643	3.760	3.771	103,5	100,3
<i>R – Umjetnost, zabava i rekreacija – Art, entertainment and recreation</i>	1.219	1.175	1.170	96,0	99,6
<i>S – Ostale uslužne djelatnosti – Other service activities</i>	463	500	500	108,1	100,0
<i>00 – Neraspoređeno po djelatnostima SKD</i>	1.101	1.099	1.099	99,8	100,0

TABELA 2. - TABLE 2.

ZAPOSLENOST PO OPĆINAMA ** - EMPLOYMENT BY MUNICIPALITIES

OPĆINA MUNICIPALITY	BROJ ZAPOSLENIH – NO. OF EMPLOYED				
	Prosjek 2012. Average 2012.	VII 2013.	VIII 2013.	INDEKS – INDEKS	
				VIII 2013. Pros.-Aver. 2012.	VIII 2013. VII 2013.
UKUPNO H-N Ž – TOTAL H-N Canton	45.442	46.571	46.702	102,8	100,3
<i>ČAPLJINA</i>	3.411	3.288	3.309	97,0	100,6
<i>ČITLUK</i>	4.448	4.775	4.773	107,3	100,0
<i>JABLANICA</i>	1.609	1.875	1.875	116,5	100,0
<i>KONJIC</i>	4.455	4.709	4.791	107,5	101,7
<i>MOSTAR</i>	28.275	28.922	28.968	102,5	100,2
<i>NEUM</i>	949	1.036	1.037	109,3	100,1
<i>PROZOR-RAMA</i>	1.322	1.036	1.025	77,5	98,9
<i>RAVNO</i>	74	65	65	87,8	100,0
<i>STOLAC</i>	899	865	859	95,6	99,3

* Statistički podaci o privrednim i drugim kretanjima u Federaciji BiH po

** županijama/kantonima Federalnog Zavoda za statistiku, za oktobar 2013.

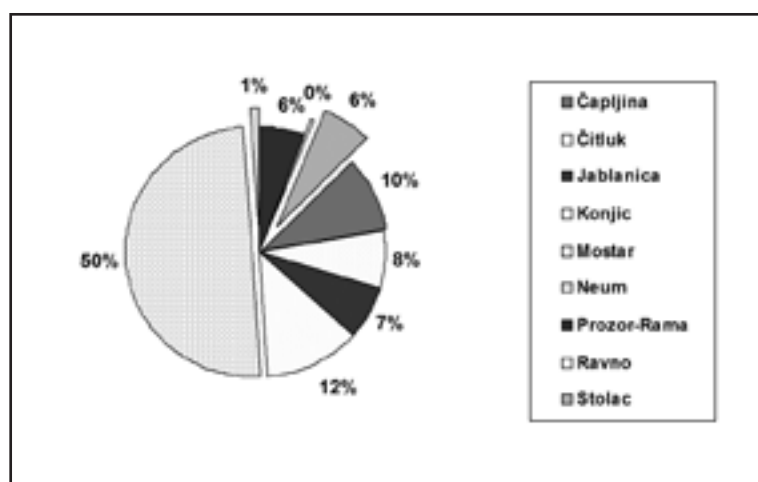
(Statistic datas from the Federal Institute for statistics about economy and other movements in F BiH by Cantons, October 2013.)

TABELA 3. – TABLE 3.

**PREGLED STANJA I FLUKTUACIJE NEZAPOSLENIH OSOBA TOKOM MJESECA
NOVEMBRA 2013. GODINE**

REVIEW OF THE STATE AND FLUCTUATION OF UNEMPLOYED PERSONS DURING NOVEMBER 2013.

BIRO BRANCH OFFICE	Prosječan broj nezaposlenih u 2012. Average number of unemployed in 2012.	NOVEMBAR 2013. GODINE – NOVEMBER 2013.					INDEKS - INDEX	
		Stanje State on 31.10. 2013.	broj novoprijavljenih no. of newly – reported	brisani zbog zaposlenja erased because employment	brisani ostali razlozi erased – otehr reasons	Stanje State 30.11. 2013.	7: 2	7: 3
1	2	3	4	5	6	7	8	9
ČAPLJINA	2885	3105	89	40	8	3146	109,0	101,3
ČITLUK	2179	2443	74	45	12	2460	112,9	100,7
JABLANICA	2127	2256	45	46	11	2244	105,5	99,5
KONJIC	3873	3920	71	50	17	3924	101,3	100,1
MOSTAR	15272	16112	339	250	74	16127	105,6	100,1
NEUM	363	387	23	1	2	407	112,1	105,2
PROZOR-RAMA	1838	1884	27	11	5	1895	103,1	100,6
RAVNO	31	31	1	0	0	32	103,2	103,2
STOLAC	1964	2093	31	20	2	2102	107,0	100,4
UKUPNO-TOTAL	30532	32231	700	463	131	32337	105,9	100,3



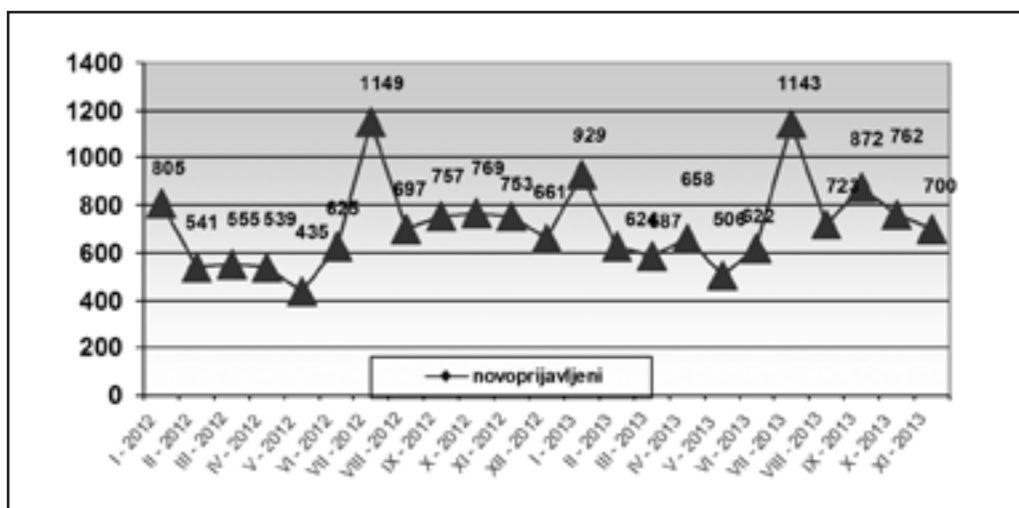
GRAFIKON –1
UČEŠĆE NEZAPOSLENIH OSOBA PO OPĆINAMA NA DAN 30.11. 2013.
CHART – 1
THE PORTION OF UNEMPLOYED PERSONS BY MUNICIPALITIES ON THE 30.11.2013.

TABELA 4. - TABLE 4.

PREGLED BROJA NOVOPRIJAVLJENIH OSOBA NA EVIDENCIJI U MJESECU NOVEMBRU 2013. GODINE - PO STEPENU STRUČNOG OBRAZOVANJA –

REVIEW OF A NUMBER OF NEWLY – REPORTED PERSONS IN THE REGISTER IN NOVEMBER 2013. - BY THE LEVEL OF EDUCATION -

BIRO BRANCH OFFICE	Ukupno TOTAL	od toga žena Women	PO STEPENU STRUČNOG OBRAZOVANJA LEVEL OF EDUCATION									
			1	2	3	4	5	61	62	71	72	8
ČAPLJINA	89	51	13	2	33	32	0	1	1	4	3	0
ČITLUK	74	40	8	0	29	22	0	2	5	4	4	0
JABLANICA	45	17	12	1	11	11	0	0	1	6	3	0
KONJIC	71	28	10	1	23	28	0	0	2	6	1	0
MOSTAR	339	183	34	1	69	126	2	12	27	41	27	0
NEUM	23	15	5	1	8	5	0	2	0	0	2	0
PROZOR -RAMA	27	14	6	0	9	5	0	1	3	2	1	0
RAVNO	1	0	0	0	0	1	0	0	0	0	0	0
STOLAC	31	13	4	0	9	8	0	1	2	1	6	0
UKUPNO TOTAL	700	361	92	6	191	238	2	19	41	64	47	0



GRAFIKON – 2

**BROJ NOVOPRIJAVLJENIH OSOBA NA EVIDENCIJI NEZAPOSLENIH PO MJESECIMA
CHART – 2**

THE NUMBER OF NEWLY – REPORTED PERSONS IN THE REGISTER BY MONTHS

TABELA 5. – TABLE 5.

**PREGLED BROJA NEZAPOSLENIH OSOBA NA EVIDENCIJI NA DAN 30.11. 2013.
GODINE - PO STEPENU STRUČNOG OBRAZOVANJA I POLU -**

**REVIEW OF A NUMBER OF UNEMPLOYED PERSONS IN THE REGISTER ON THE 30.11.2013.
- BY THE LEVEL OF EDUCATION AND GENDER -**

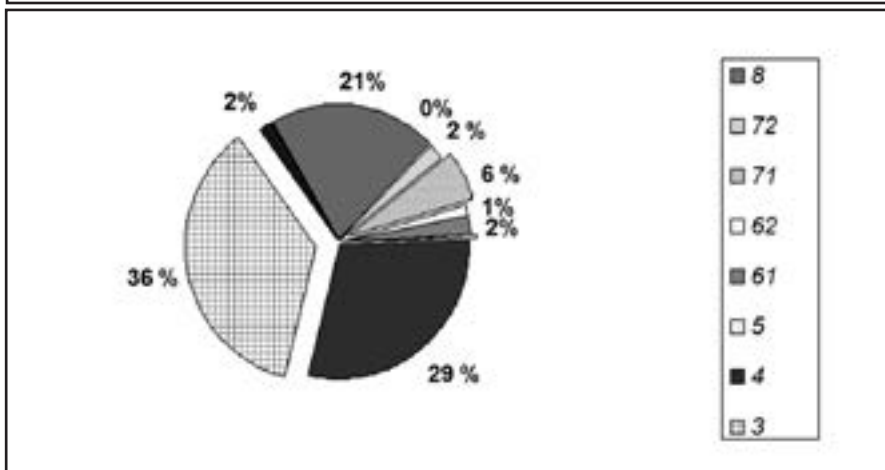
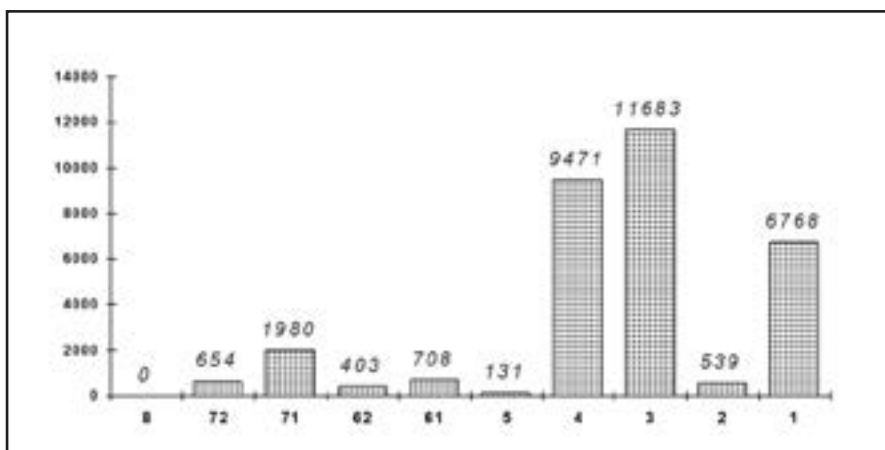
BIRO BRANCH OFFICCE	UKUPNO TOTAL		STEPEN STRUČNOG OBRAZOVANJA									
			LEVEL OF EDUCATION									
			1	2	3	4	5	61	62	71	72	8
ČAPLJINA	Svega Total	3146	579	67	1194	966	18	80	52	108	82	0
	Žena women	1634	307	32	532	536	3	62	32	71	59	0
ČITLUK	Svega Total	2460	302	24	1060	788	2	59	38	92	95	0
	Žena Women	1287	174	15	469	418	1	43	30	64	73	0
JABLANICA	Svega Total	2244	470	54	889	613	9	27	16	158	8	0
	Žena women	1100	283	21	315	345	0	16	9	106	5	0
KONJIC	Svega Total	3924	1403	29	1299	846	9	52	39	221	26	0
	Žena Women	1904	661	10	570	454	0	32	24	139	14	0
MOSTAR	Svega Total	16127	2899	304	5484	5187	88	400	203	1221	341	0
	Žena Women	8551	1690	180	2199	2957	6	284	115	880	240	0
NEUM	Svega Total	407	73	4	160	116	1	10	12	12	19	0
	Žena Women	204	33	3	80	54	0	4	9	8	13	0
PROZOR -RAMA	Svega Total	1895	531	32	751	393	0	43	24	71	50	0
	Žena Women	968	242	10	336	255	0	32	19	39	35	0
RAVNO	Svega Total	32	7	1	13	10	0	0	0	1	0	0
	Žena Women	13	2	1	4	5	0	0	0	1	0	0
STOLAC	Svega Total	2102	504	24	833	552	4	37	19	96	33	0
	Žena Women	1056	295	16	328	302	0	29	11	53	22	0
UKUPNO HNK/Ž	Svega Total	32337	6768	539	11683	9471	131	708	403	1980	654	0
TOTAL HNK/Ž	Žena women	16717	3687	288	4833	5326	10	502	249	1361	461	0

TABELA 6. – TABLE 6.

**NEZAPOSLENE OSOBE NA EVIDENCIJI NA DAN 30.11. 2013.
- PO STEPENU STRUČNOG OBRAZOVANJA -**

**UNEMPLOYED PERSONS IN THE REGISTER ON THE 30.11.2013.
- BY THE LEVEL OF EDUCATION -**

<i>Stepen stručnog obrazovanja Level of education</i>	<i>Broj radnika No. of workers</i>	<i>Udio % Portion</i>
8	0	0,0
72	654	2,0
71	1980	6,1
62	403	1,3
61	708	2,2
5	131	0,4
4	9471	29,3
3	11683	36,1
2	539	1,7
1	6768	20,9
UKUPNO Total	32337	100,0



GRAFIKON - 3
NEZAPOSLENE OSOBE PO STEPENU STRUČNOG OBRAZOVANJA NA DAN 30.11.2013.god.
CHART - 3

UNEMPLOYED PERSONS BY THE LEVEL OF EDUCATION ON THE 30.11.2013.

TABELA 7. – TABLE 7.

**PREGLED BROJA NEZAPOSLENIH OSOBA PO DUŽINI ČEKANJA NA ZAPOSLENJE PO
STEPENU STRUČNOG OBRAZOVANJA NA DAN 30.11. 2013.**

**REVIEW OF THE UNEMPLOYED PERSONS BY TIME SPAN FOR JOB
- BY THE LEVEL OF EDUCATION ON THE 30.11.2013.**

DUŽINA ČEKANJA TIME SPAN	UKUPNO TOTAL		STEPEN STRUČNOG OBRAZOVANJA LEVEL OF EDUCATION									
			1	2	3	4	5	61	62	71	72	8
			<i>Svega Total</i>									
<i>Žena Women</i>												
Do 6 mjeseci till 6 months	<i>Svega Total</i>	4114	449	36	1294	1511	12	95	131	379	207	0
	<i>Žena Women</i>	1984	213	12	457	728	3	69	75	267	160	0
6 - 9 mjeseci 6 - 9 months	<i>Svega Total</i>	1318	200	4	426	436	8	33	35	128	48	0
	<i>Žena Women</i>	639	100	3	141	237	0	20	28	79	31	0
9 - 12 mjeseci 9-12 months	<i>Svega Total</i>	1380	201	15	385	451	5	46	59	135	83	0
	<i>Žena Women</i>	701	105	6	144	234	0	31	38	94	49	0
12 - 18 mjeseci 12-18 months	<i>Svega Total</i>	2803	322	24	987	951	2	52	55	272	138	0
	<i>Žena Women</i>	1423	177	14	394	498	0	38	31	178	93	0
18 - 24 mjeseci 18-24 months	<i>Svega Total</i>	1861	335	21	571	585	4	52	50	195	48	0
	<i>Žena Women</i>	951	172	9	216	305	1	38	35	136	39	0
2 - 3 godine 2 - 3 years	<i>Svega Total</i>	3283	643	30	1045	1029	8	67	40	333	88	0
	<i>Žena Women</i>	1676	372	20	412	506	1	49	25	232	59	0
3 - 5 godina 3 - 5 years	<i>Svega Total</i>	4309	744	69	1628	1384	12	133	23	285	31	0
	<i>Žena Women</i>	2262	436	29	719	750	1	92	11	202	22	0
5 - 7 godina 5 - 7 years	<i>Svega Total</i>	4101	1159	86	1618	1018	23	56	3	135	3	0
	<i>Žena Women</i>	2017	552	51	678	597	2	33	3	99	2	0
7 - 9 godina 7 - 9 years	<i>Svega Total</i>	2408	588	68	1006	622	8	54	4	53	5	0
	<i>Žena Women</i>	1311	329	34	448	424	0	39	2	31	4	0
Preko 9 god. Over 9 years	<i>Svega Total</i>	6760	2127	186	2723	1484	49	120	3	65	3	0
	<i>Žena Women</i>	3753	1231	110	1224	1047	2	93	1	43	2	0
UKUPNO TOTAL	<i>Svega Total</i>	32337	6768	539	11683	9471	131	708	403	1980	654	0
	<i>Žena women</i>	16717	3687	288	4833	5326	10	502	249	1361	461	0

TABELA 8. – TABLE 8.

**PREGLED BROJA NEZAPOSLENIH OSOBA PO GODINAMA STAROSTI
I STEPENU STRUČNOG OBRAZOVANJA NA DAN 30.11. 2013. GODINE**

**REVIEW OF THE UNEMPLOYED PERSONS BY AGE AND THE LEVEL OF EDUCATION
ON THE 30.11.2013.**

STAROSNA DOB AGE GROUP	UKUPNO TOTAL		STEPEN STRUČNOG OBRAZOVANJA LEVEL OF EDUCATION									
			1	2	3	4	5	61	62	71	72	8
			15–19 godina 15–19 years	Svega Total	1454	94	13	851	495	1	0	0
	Žena Women	508	43	2	279	183	1	0	0	0	0	0
20–24 godina 20 – 24 years	Svega Total	3952	174	47	1375	1897	2	6	139	200	112	0
	Žena Women	1723	73	20	482	780	0	5	101	167	95	0
25–29 godina 25 – 29 years	Svega Total	5118	343	41	1415	1634	1	138	218	825	503	0
	Žena Women	2807	156	17	635	848	1	97	126	587	340	0
30–34 godina 30 – 34 years	Svega Total	4017	528	30	1551	1184	3	154	26	522	19	0
	Žena Women	2158	243	6	734	684	0	119	10	349	13	0
35–39 godina 35 – 39 years	Svega Total	3398	843	34	1371	839	1	131	7	162	10	0
	Žena Women	1828	448	22	615	528	1	94	5	107	8	0
40–44 godina 40 – 44 years	Svega Total	3308	1007	51	1282	821	0	66	8	68	5	0
	Žena Women	1897	533	28	646	583	0	50	6	46	5	0
45–49 godina 45 – 49 years	Svega Total	3610	969	65	1422	1059	6	41	3	45	0	0
	Žena Women	2062	545	36	665	752	2	32	1	29	0	0
50–54 godina 50 – 54 years	Svega Total	3370	1075	84	1064	994	26	64	1	59	3	0
	Žena Women	1822	666	62	359	656	1	45	0	33	0	0
55–59 godina 55 – 59 years	Svega Total	2786	1158	112	928	392	62	64	1	69	0	0
	Žena Women	1296	651	58	284	232	1	41	0	29	0	0
60–64 godina 60 – 64 years	Svega Total	1313	570	62	421	155	29	44	0	30	2	0
	Žena Women	611	325	37	133	80	3	19	0	14	0	0
65 i više > 65	Svega Total	11	7	0	3	1	0	0	0	0	0	0
	Žena Women	5	4	0	1	0	0	0	0	0	0	0
UKUPNO TOTAL	Svega Total	32337	6768	539	11683	9471	131	708	403	1980	654	0
	Žena women	16717	3687	288	4833	5326	10	502	249	1361	461	0

TABELA 9. – TABLE 9.

**PREGLED BROJA NEZAPOSLENIH OSOBA PO GODINAMA STAROSTI, DUŽINI
ČEKANJA NA ZAPOSLENJE I POLU NA DAN 30.11. 2013. GODINE**

**REVIEW OF THE UNEMPLOYED PERSONS BY AGE, TIME SPAN FOR JOB AND GENDER
ON THE 30.11.2013.**

STAROSNA DOB	UKUPNO TOTAL	DUŽINA ČEKANJA									
		TIME SPAN									
		Do 6 mj.	6-9 mj.	9-12 mj.	12-18 mj.	18-24 mj.	2-3 g	3-5 g	5-7 g	7-9 g	Preko 9 g
AGE GROUP	ŽENA WOMEN										
15-19 g.	1454	924	26	38	413	8	42	3	0	0	0
15-19 y.	508	312	8	19	151	5	11	2	0	0	0
20-24 g.	3952	730	193	248	603	248	691	899	323	17	0
20-24 y.	1723	391	94	132	300	103	233	337	123	10	0
25-29 g.	5118	777	284	359	560	480	672	781	428	447	330
25-29 y.	2807	427	163	199	320	276	410	429	223	212	148
30-34 g.	4017	453	173	194	350	258	492	637	427	326	707
30-34 y.	2158	239	95	96	175	117	259	336	258	203	380
35-39 g.	3398	328	168	128	208	216	310	464	440	266	870
35-39 y.	1828	151	63	69	106	104	166	260	249	159	501
40-44 g.	3308	248	138	102	179	156	278	369	506	270	1062
40-44 y.	1897	147	69	48	102	80	157	235	260	145	654
45-49 g.	3610	218	125	100	202	156	266	359	579	351	1254
45-49 y.	2062	135	61	49	116	83	152	221	301	194	750
50-54 g.	3370	186	104	93	138	155	238	363	631	313	1149
50-54 y.	1822	93	48	45	79	95	139	210	279	178	656
55-59 g.	2786	173	74	86	115	134	195	301	505	274	929
55-59 y.	1296	60	24	34	56	63	96	163	213	140	447
60-64 g.	1313	77	32	32	35	50	97	130	259	144	457
60-64 y.	611	29	13	10	18	25	52	68	110	70	216
>65	11	0	1	0	0	0	2	3	3	0	2
	5	0	1	0	0	0	1	1	1	0	1
TOTAL	32337	4114	1318	1380	2803	1861	3283	4309	4101	2408	6760
	16717	1984	639	701	1423	951	1676	2262	2017	1311	3753

TABELA 10. – TABLE 10.

**PREGLED BROJA NEZAPOSLENIH OSOBA NA EVIDENCIJI
NA DAN 30.11. 2013. GODINE - NEZAPOSLENE OSOBE BEZ RADNOG ISKUSTVA PO
STEPENU STRUČNOG OBRAZOVANJA -**

**REVIEW OF THE UNEMPLOYED PERSONS IN THE REGISTER ON THE 30.11.2013.
– UNEMPLOYED PERSONS WITHOUT A WORK EXPERIENCE BY THE LEVEL OF EDUCATION -**

BIRO BRANCH OFFICE	Ukupno Total	od toga žena Women	PO STEPENU STRUČNOG OBRAZOVANJA LEVEL OF EDUCATION									
			1	2	3	4	5	61	62	71	72	8
			ČAPLJINA	1221	662	189	26	431	398	0	27	40
ČITLUK	827	411	66	6	331	278	1	13	31	32	69	0
JABLANICA	1054	578	217	11	400	294	0	5	13	108	6	0
KONJIC	1894	1061	656	11	557	449	0	21	33	142	25	0
MOSTAR	6288	3402	1063	138	1951	2030	8	100	143	586	269	0
NEUM	107	39	14	0	36	37	0	1	4	4	11	0
PROZOR –RAMA	756	413	129	8	347	151	0	16	19	42	44	0
RAVNO	8	3	1	0	3	3	0	0	0	1	0	0
STOLAC	1151	585	237	15	464	313	1	20	15	58	28	0
UKUPNO TOTAL	13306	7154	2572	215	4520	3953	10	203	298	1016	519	0

TABELA 11. – TABLE 11

PREGLED BROJA NEZAPOSLENIH OSOBA NA EVIDENCIJI**- PO NAJBROJNIJIM ZANIMANJIMA NA DAN 30.11. 2013. -****REVIEW OF A NUMBER OF UNEMPLOYED PERSONS IN THE REGISTER****- BY THE MOST NUMEROUS PROFESSIONS ON THE 30.11. 2013. -**

Šifra Code	NAZIV ZANIMANJA	PROFESSION	SVEGA TOTAL	OD TOGA ŽENA WOMEN
1 i 2-STEPEN OBRAZOVANJA		1. & 2. – LEVEL OF EDUCATION		
999901	Radnici za jednostavne poslove.dn	Worker for simple jobs	6753	3678
411101	Daktilograf	Typist	88	88
913205	Kuhinjski pomoćnik	assistant of cook	61	25
932025	Radnik u tekstilnoj proizvodnji	Worker in textile production	56	53
712201	Pomoćni zidar	assistant of mason	29	1
743301	Krojač	Tailor	26	20
611206	Pomoćni cvječar	Assistant of flowerist	22	9
714102	Moler	assistant of dyer	17	0
743603	Sivač	Sewer	15	15
931302	Tesarski radnik	Assistant of carpenter	14	0
514111	Frizer za žene	Ladies hairdresser	10	10
422301	Telefonist	Telephone operator	3	2
3 i 5 STEPEN OBRAZOVANJA		3. & 5. LEVEL OF EDUCATION		
522102	Prodavač	salesman	2185	1730
514101	Frizer za žene	ladies hairdresser	866	806
723106	Automehaničar	car mechanic	863	0
722211	Bravar	locksmith	825	9
512303	Konobar	Waiter	632	109
512204	Kuhar	Cook	609	388
832401	Vozač teretnog vozila	Truck driver	467	2
722306	Metalostrugar	Lathe operator	456	34
743303	Krojač ženske odjeće	ladies wear tailor	394	384
724125	Elektromehaničar	electromechanic	296	10
732106	Keramičar	cheramist	222	1
712202	Zidar	Mason	216	15
742202	Stolar/postolar	carpenter	178	77
722308	Metaloglođač	Lathe operator	141	19
721304	Autolimar	Car-body mechani	115	0
712401	Tesar	carpenter	112	1
713702	Elektroinstalater	electrician	104	1
721306	Aviolimar	aeroplane tin-smith	98	0
721301	Limar	tin smith	72	0
713601	Instalater vodovoda i kanalizacije	Fitter of waterworks and sewage system	72	0
724320	Mehaničar elektroničar	Elektronician mechanist	61	1
724112	Autoelektričar	Car eletrician	58	0
713606	Instalater grijanja i klimatizacije	Fitter for heating and air conditioning	52	0
815901	Hemijski laborant	Laboratory technician	50	42
714204	Autolakirer	Varnisher	40	0
741102	Mesar	butcher	28	1
611102	Ratar	agriculturist	26	21
722202	Alatničar	toolmaker	15	4
4 STEPEN OBRAZOVANJA		4. LEVEL OF EDUCATION		
412110	Ekonomski tehničar	economy technician	1669	1158
419006	Maturant gimnazije	gymnasium graduated	1417	930
311552	Mašinski tehničar	machine technician	791	276
323106	Medicinska sestra	Nurse	489	365
413303	Tehničar drumskog saobraćaja	Road traffic technician	432	86
341403	Turistički animator	Tourist animator	399	254
321212	Poljoprivredni tehničar	agriculture technician	370	230
311320	Elektrotehničar	electrotechnician	353	90
311214	Građevinski tehničar	civil engineering technician	249	92
311915	Tekstilni tehničar	Textile technician	200	181
311407	Tehničar elektroničar za računare	electronic technician for computers	193	25
419001	Upravni službenik	Managerial officer	166	145
341501	Komercijalist	comercialist	142	93
311213	Građevinski tehničar visokogradnje	civil engineering technician	140	67
419005	Administrativni službenik	Administrative officer	108	90
322801	Farmaceutski tehničar	Pharmaceutical technician	105	88
413312	Saobraćajni tehničar	Traffic technician	103	19
311922	Grafički tehničar	Graphic technician	84	27
311226	Geodetski tehničar	Geodetic technician	70	24
311418	Tehničar elektronike	Electronical technician	63	8
322502	Zubni tehničar	Dental technician	60	45

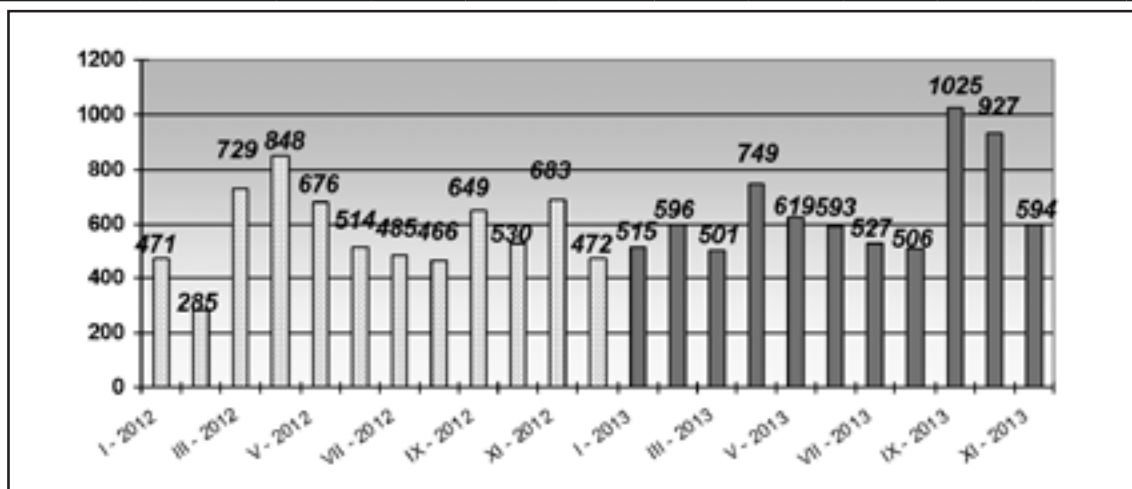
311115	Hemijski tehničar	Chemistry technician	46	37
322201	Sanitarni tehničar	Sanitary technician	31	23
321213	Sumarski tehničar	Forestry technician	27	16
321201	Ratarski tehničar	Agricultural technician	24	18
311706	Rudarski tehničar	Minery technician	22	11
213111	Programer	programer	18	16
311748	Tehničar metalurgije	Metallurgic technician	16	9
322501	Stomatološka sestra	Stomatology nurse	16	15
321206	Vinogradarski tehničar	Wine-grower technician	12	7
516201	Policajac	Policeman	9	0
61 i 62. STEPEN OBRAZOVANJA		61. & 62. LEVEL OF EDUCATION		
412109	Ekonomski službenik	Economist	220	142
242912	Pravnik	Lawyer	110	76
233201	Učitelj predškolske djece	Preschool teacher	101	98
233101	Razredni učitelj	Class teacher	69	64
346006	Socijalni radnik	Social worker	42	37
233114	Nastavnik hemije	Chemistry teacher	31	25
233103	Nastavnik maternjeg jezika	Native tongue teacher	28	28
233115	Nastavnik biologije	Biology teacher	24	21
233105	Nastavnik historije	History teacher	23	17
213121	Inženjer računarstva	Computer engineer	23	9
245102	Novinar	Journalist	22	12
214206	Građevinski inženjer	Civil engineer	22	7
223004	Fizioterapeut	Physical therapist	20	13
213122	Informatičar	Informatician	20	9
244220	Kriminalist	Criminologist	17	5
222908	Inženjer medicinske radiologije	Radiology engineer	15	8
214115	Inženjer drumskog saobraćaja	Traffic engineer	12	2
233109	Nastavnik tjelesne i zdravstvene kulture	Teacher of physical and health culture	12	2
233111	Nastavnik matematike	Teacher of mathematic	7	6
233106	Nastavnik geografije	Geography teacher	5	4
233108	Nastavnik likovne kulture	Art teacher	4	1
233107	Nastavnik muzičke kulture	Teacher of music culture	4	1
71, 72 i 8. STEPEN OBRAZOVANJA		71, 72. & 8. LEVEL OF EDUCATION		
242912	Pravnik	Lawyer	435	309
244123	Ekonomist	Economist	292	204
221315	Inženjer agronom	Agronomy engineer	139	74
232105	Profesor engleskog jezika	english language professor	128	107
244508	Psiholog	psychologist	119	104
233117	Profesor razredne nastave	Class professor	108	100
232102	Profesor hrvatskog jezika	Croatian language professor	86	78
244101	Ekonomist za finansije	Financial economist	84	67
235105	Pedagog	Pedagogue	82	77
245102	Novinar	journalist	75	54
232131	Profesor tjelesne i zdravstvene kulture	Professor of physical and health culture	63	13
213121	Inženjer računarstva	Computer engineer	62	28
214556	Mašinski inženjer	Mechanical engineer	55	13
232118	Profesor historije	History professor	45	23
214206	Građevinski inženjer	Civil engineer	42	19
232106	Profesor njemačkog jezika	german language professor	40	36
232101	Profesor bosanskog jezika	Bosnian language professor	35	33
232119	Profesor pedagogije	Pedagogy professor	32	27
232128	Profesor likovnih predmeta	Art professor	32	20
244304	Politolog	Politologist	31	18
232208	Profesor biologije	Professor of biology	30	23
232207	Profesor hemije	Professor of chemistry	29	23
214317	Inženjer elektrotehnike	Electrotehnic enginner	25	9
213122	Informatičar	Informatics	21	8
346006	Socijalni radnik	Social worker	20	19
244220	Kriminalist	Police inspector	18	4
232121	Profesor sociologije	Professor of sociology	17	10
214115	Inženjer drumskog saobraćaja	Traffic engineer	15	1
214642	Inženjer prehrambene tehnologije	Food technology engineer	13	11
214113	Inženjer arhitekture	Architect	13	8
222907	Sanitarni inženjer	Sanitary engineer	10	6
222210	Doktor stomatologije	Doctor of dentistry	8	7
244201	Sociolog	Sociologist	7	4
222313	Veterinar	Veterinarian	7	4
232601	Profesor vjeronauke	Catechism professor	7	3
222101	Doktor medicine	Doctor	6	6
232210	Profesor geografije	Professor of geography	5	3
244216	Komunikolog	communicologist	5	3
246015	Teolog	teologist	4	0
221103	Ekolog	Ecologist	3	3
247007	Polijski inspektor	Police inspector	3	1
245502	Glumac	Actor/actress	3	0
245204	Kipar	sculptor	3	1

TABELA 12. – TABLE 12.

**PREGLED BROJA UKUPNO BRISANIH OSOBA SA EVIDENCIJE
U MJESECU NOVEMBRU 2013. PO STEPENU STRUČNOG OBRAZOVANJA**

**REVIEW OF A TOTAL NUMBER OF ERASED PERSONS FROM THE REGISTER IN
NOVEMBER 2013. BY THE LEVEL OF EDUCATION**

BIRO BRANCH OFFICE	UKUPNO TOTAL ŽENA WOMEN	STEPEN STRUČNOG OBRAZOVANJA									
		LEVEL OF EDUCATION									
		1	2	3	4	5	61	62	71	72	8
ČAPLJINA	48	5	0	6	17	1	1	4	3	1	0
	20	1	0	4	10	0	1	2	2	0	0
ČITLUK	57	5	0	23	25	0	1	1	2	0	0
	27	4	0	7	14	0	1	1	0	0	0
JABLANICA	57	8	0	11	9	0	1	8	19	1	0
	31	2	0	4	6	0	1	2	15	1	0
KONJIC	67	14	0	29	17	0	0	0	6	1	0
	26	6	0	9	7	0	0	0	4	0	0
MOSTAR	324	29	3	90	129	2	9	7	39	16	0
	180	11	2	45	69	0	7	6	26	14	0
NEUM	3	0	0	0	2	0	0	0	1	0	0
	1	0	0	0	1	0	0	0	0	0	0
PROZOR -RAMA	16	1	0	10	3	0	0	1	1	0	0
	5	0	0	4	0	0	0	0	1	0	0
RAVNO	0	0	0	0	0	0	0	0	0	0	0
	0	0	0	0	0	0	0	0	0	0	0
STOLAC	22	2	0	8	5	0	1	0	3	3	0
	9	0	0	1	3	0	1	0	1	3	0
UKUPNO TOTAL	594	64	3	177	207	3	13	21	74	22	0
	299	24	2	74	110	0	11	11	49	18	0



GRAFIKON – 4
BROJ BRISANIH RADNIKA SA EVIDENCIJE PO MJESECIMA
CHART – 4
THE NUMBER OF ERASED WORKERS FROM THE REGISTER BY MONTHS

TABELA 13. – TABLE 13.

**PREGLED BROJA BRISANIH OSOBA S EVIDENCIJE U MJESECU NOVEMBRU 2013.
GODINE PO RAZLOZIMA PRESTANKA VOĐENJA EVIDENCIJE**

**REVIEW OF A NUMBER OF ERASED PERSONS IN NOVEMBER 2013. BY REASONS OF ERASING FROM
THE REGISTER**

BIRO BRANCH OFFICE	Ukupno Total	Žena Women	PO RAZLOZIMA PRESTANKA VOĐENJA EVIDENCIJE REASON OF ERASING																		
			1	2	3	4	5	6	7	8	9	10	11	12	13	14	15	16	17	18	20
			ČAPLJINA	48	20	39	0	1	0	0	1	0	0	0	0	0	2	1	0	1	2
ČITLUK	57	27	45	0	0	0	0	2	0	0	0	0	0	6	0	0	1	3	0	0	0
JABLANICA	57	31	45	1	0	0	0	1	0	0	0	0	0	4	0	0	1	2	2	1	0
KONJIC	67	26	50	0	0	0	0	2	0	1	0	0	0	10	0	0	1	1	0	2	0
MOSTAR	324	180	245	0	5	0	0	19	0	3	0	0	0	28	1	0	4	10	3	6	0
NEUM	3	1	1	0	0	0	0	0	0	0	0	0	0	0	0	0	0	2	0	0	0
PROZOR -RAMA	16	5	11	0	0	0	0	0	0	0	0	0	0	2	0	0	1	2	0	0	0
RAVNO	0	0	0	0	0	0	0	0	0	0	0	0	0	0	0	0	0	0	0	0	0
STOLAC	22	9	20	0	0	0	0	1	0	0	0	0	0	0	0	0	1	0	0	0	0
UKUPNO	594	299	456	1	6	0	0	26	0	4	0	0	0	52	2	0	10	22	6	9	0

LEGENDA – LEGEND:

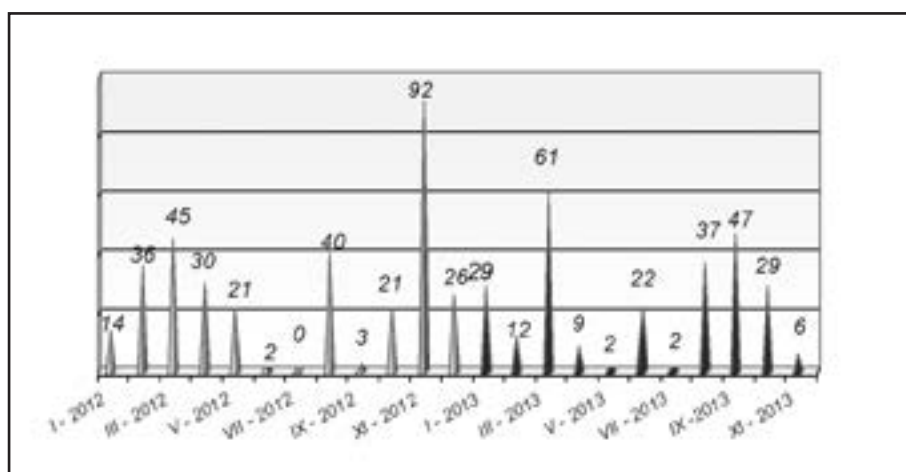
Šifra	Naziv
1	Zasnivanje radnog odnosa
2	Registrira gospodarsko društvo ili drugu pravnu osobu odnosno ostvari dividendu temeljem udjela u gospodarskom društvu ili drugoj pravnoj osobi u visini određeno u članku 3. stavak 2. zakona
3	Registrira obrt ili ostvari prihod po bilo kojem osnovu u visini određenoj u članku 3. stavak 2. zakona
4	Bavljenje poljoprivrednom djelatnošću - upis u registar poljoprivrednih proizvođača
5	Zatečen na radu bez ugovora o radu ili pisane izjave poslodavca odnosno rješenja o zasnivanju radnog odnosa ili o postavljanju
6	Ispunjavanje uvjeta za mirovinu prema propisima o mirovinsko-invalidskom osiguranju
7	Trajna nesposobnost za rad
8	Navršeni 65 godina života
9	Izdržavanje kazne zatvora, mjere sigurnosti, zaštitne ili odgojne mjere u trajanju dužem od šest mjeseci
10	Odbijeno se uključiti u obrazovanje na istom stupnju stručne spreme koji je organizirala i snosi troškove služba za zapošljavanje radi povećanja mogućnosti zapošljavanja ili ako bez opravdanog razloga prekinuto, odnosno ne završeno obrazovanje
11	Odbijen odgovarajući posao
12	Ne javljanje službi za zapošljavanje u dva uzastopna roka, bez obavještanja službe o opravdanim razlozima nejavljanja
13	Ne ispunjavanje uvjeta o aktivnom traženju posla
14	Primanje novčane naknade u skladu sa člankom 30. A zakona o izmjenama i dopunama zakona o posredovanju u zapošljavanju i socijalnoj sigurnosti neuposlenih osoba
15	Stjecanje statusa redovnog učenika ili studenta
16	Preseljenje na područje druge općine / države
17	Odjavljivanje sa evidencije
18	Smrt
19	Prelazak kod drugoga savjetodavca
20	Ostvaruje ukupne mjesečne prihode veće dd 25% prosječne mjesečne plaće uprethodnoj godini u FBiH, po bilo kojem temelju, uključujući i dividende

TABELA 14. – TABLE 14.

PREGLED SLOBODNIH RADNIH MJESTA U MJESECU NOVEMBRU 2013. GODINE PO STEPENU STRUČNOG OBRAZOVANJA

REVIEW OF A FREE WORK PLACES IN NOVEMBER 2013. BY THE LEVEL OF EDUCATION

BIRO BRANCH OFFICE	Ukupno Total	Od toga na: Out of that:		PO STEPENU STRUČNOG OBRAZOVANJA LEVEL OF EDUCATION									
		Neodređen Undeterm.	Određeno determined	1	2	3	4	5	61	62	71	72	8
ČAPLJINA	0	0	0	0	0	0	0	0	0	0	0	0	0
ČITLUK	0	0	0	0	0	0	0	0	0	0	0	0	0
JABLANICA	0	0	0	0	0	0	0	0	0	0	0	0	0
KONJIC	0	0	0	0	0	0	0	0	0	0	0	0	0
MOSTAR	0	0	0	0	0	0	0	0	0	0	0	0	0
NEUM	6	6	0	0	0	0	6	0	0	0	0	0	0
PROZOR -RAMA	0	0	0	0	0	0	0	0	0	0	0	0	0
RAVNO	0	0	0	0	0	0	0	0	0	0	0	0	0
STOLAC	0	0	0	0	0	0	0	0	0	0	0	0	0
UKUPNO TOTAL	6	6	0	0	0	0	6	0	0	0	0	0	0



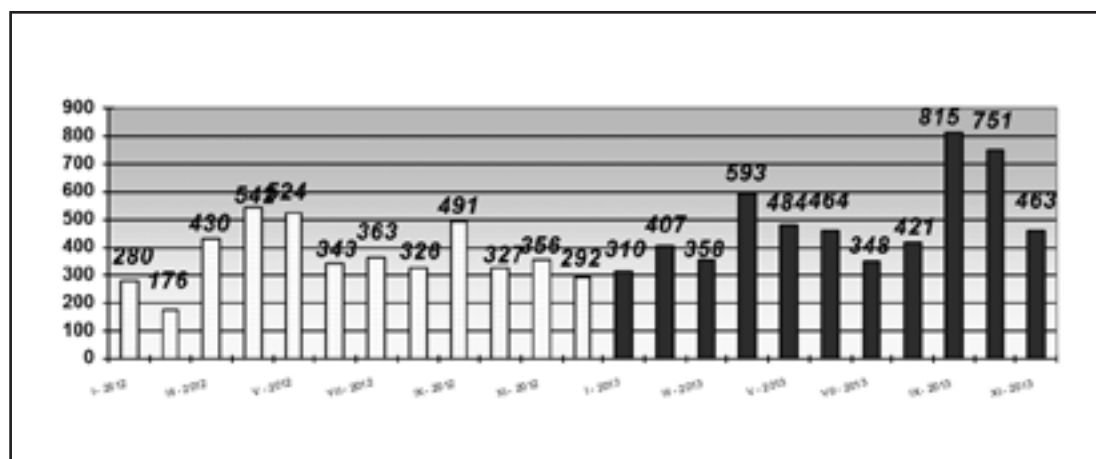
GRAFIKON – 5
BROJ ISKAZANIH POTREBA ZA RADNICIMA PO MJESECIMA
CHART – 5
THE NUMBER OF REQUIRIES FOR WORKERS BY MONTHS

TABELA 15. – TABLE 15.

PREGLED BROJA OSOBA KOJE SU SE ZAPOSILE SA EVIDENCIJE PO STEPENU STRUČNOG OBRAZOVANJA I POLU U MJESECU NOVEMBRU 2013.

REVIEW OF A NUMBER OF EMPLOYED PERSONS FROM THE REGISTER IN NOVEMBER 2013.

BIRO BRANCH OFFICE	Ukupno Total Žena Women	PO STEPENU STRUČNOG OBRAZOVANJA LEVEL OF EDUCATION									
		1	2	3	4	5	61	62	71	72	8
		ČAPLJINA	40	4	0	16	13	0	1	3	2
	15	1	0	4	7	0	1	1	1	0	0
ČITLUK	45	2	0	19	21	0	1	0	2	0	0
	18	2	0	4	11	0	1	0	0	0	0
JABLANICA	46	4	0	9	7	0	1	5	19	1	0
	24	0	0	2	5	0	1	0	15	1	0
KONJIC	50	5	0	25	13	0	0	0	6	1	0
	19	3	0	6	6	0	0	0	4	0	0
MOSTAR	250	16	3	69	96	1	9	7	33	16	0
	134	5	2	34	45	0	6	6	24	12	0
NEUM	1	0	0	0	0	0	0	0	1	0	0
	0	0	0	0	0	0	0	0	0	0	0
PROZOR -RAMA	11	0	0	9	2	0	0	0	0	0	0
	3	0	0	3	0	0	0	0	0	0	0
RAVNO	0	0	0	0	0	0	0	0	0	0	0
	0	0	0	0	0	0	0	0	0	0	0
STOLAC	20	1	0	8	4	0	1	0	3	3	0
	9	0	0	1	3	0	1	0	1	3	0
UKUPNO TOTAL	463	32	3	155	156	1	13	15	66	22	0
ŽENA WOMEN	222	11	2	54	77	0	10	7	45	16	0



GRAFIKON - 6
BROJ ZAPOSLENIH OSOBA SA EVIDENCIJE PO MJESECIMA
CHART - 6
THE NUMBER OF EMPLOYED PERSONS FROM THE REGISTER BY MONTHS

TABELA 16. – TABLE 16.

**PREGLED BROJA ZAPOSLENIH OSOBA SA EVIDENCIJE PO NAJBROJNIJIM
ZANIMANJIMA U MJESECU NOVEMBRU 2013.**

**REVIEW OF A NUMBER OF EMPLOYED PERSONS FROM THE REGISTER BY THE MOST NUMEROUS
PROFESSIONS IN NOVEMBER 2013.**

Str. st. obrazovanja	Šifra	Naziv zanimanja	Svega	Žena
1	999901	radnik za jednostavne poslove drugdje nerazvrstan / rad...	32	11
	932025	radnik na jednostavnim poslovima u tekstilnoj proizvodn...	1	1
		ukupno za zanimanje:	33	12
2	411101	daktilograf / daktilograf	1	1
	611206	pomoćni cvječar / pomoćni cvječar	1	0
		ukupno za zanimanje:	2	1
3	522102	prodavač / prodavač	25	17
	723106	automehaničar / automehaničar	17	0
	514101	frizer / frizer	16	13
	512303	konobar / konobar	12	1
	723344	mehaničar mašina za preradu nemetala / mehaničar stroje...	6	0
	512204	kuhar / kuhar	5	5
	514111	frizer za žene	5	4
	722211	bravar / bravar	5	0
	724125	elektromehaničar / elektromehaničar	4	0
	722308	metaloglođač / kovinoglođač	4	0
	712202	zidar / zidar	4	0
	743303	krojač ženske odjeće, majstor / krojač ženske odjeće, ma...	3	3
	722307	metalotokar, majstor / kovinotokar, majstor	3	0
	832401	vozač teretnog vozila / vozač teretnog vozila	3	0
	721301	limar / limar	3	0
	743202	tkač / tkač	2	2
	713604	vodoinstalater i plinoinstalater	2	0
	732106	keramičar / keramičar	2	0
	721304	autolimar / autolimar	2	0
	722306	metalotokar / kovinotokar	2	0
	713704	električar održavanja / električar održavanja	2	0
	723370	mašinobravar / strojobravar	2	0
	713702	elektroinstalater / elektroinstalater	2	0
	815901	hemijski laborant / kemijski laborant	1	1
	822304	rukovalac uređajem za uranjanje metala/rukovatelj uređa...	1	1
	741205	slastičar / poslastičar	1	1
	743601	šivač tekstila / šivač tekstila	1	1
	514103	vlasuljar / vlasuljar	1	1
	311911	tehničar pređenja / tehničar pređenja	1	1
	311107	hemijski tehničar anorganskih sistema / kemijski tehnič...	1	1
	343302	knjigovoda / knjigovoda	1	1
	743301	krojač / krojač	1	1
	713201	parketar / parketar	1	0
	713606	instalater grijanja i klimatizacije	1	0
	833232	rukovalac građevinskim mašinama / rukovatelj građevinsk...	1	0
	831107	vozač motornih pružnih vozila / vozač motornih pružnih...	1	0
	713703	elektroinstalater, specijalizovani / elektroinstalater, ...	1	0
	714102	moler / moler	1	0
	724320	mehaničar elektroničar / mehaničar elektroničar	1	0
	514110	frizer za muškarce	1	0
	742203	stolar, majstor / postolar, majstor	1	0
	724112	autoelektričar / autoelektričar	1	0
	723336	mehaničar proizvodnog postrojenja, specijalizovani / meh...	1	0

	821202	rukovalac pilom za kamen / rukovatelj pilom za kamen	1	0
	832203	vozač taksija / vozač taksija	1	0
	611207	cvječar / cvječar	1	0
	721306	aviolimar / aviolimar	1	0
		ukupno za zanimanje:	155	54
4	412110	ekonomski tehničar	28	18
	419006	maturant gimnazije	16	11
	413303	tehničar drumskog saobraćaja / tehničar cestovnog prome...	11	4
	341403	turistički animator / turistički animator	9	4
	413312	saobraćajni tehničar / prometni tehničar	7	1
	311304	elektroenergetski tehničar / elektroenergetski tehničar...	6	2
	311552	mašinski tehničar / strojarski tehničar	6	2
	323106	medicinska sestra / medicinska sestra	5	3
	223003	medicinska sestra-tehničar	5	3
	322801	farmaceutski tehničar / farmaceutski tehničar	4	4
	311320	elektrotehničar / elektrotehničar	4	1
	321212	poljoprivredni tehničar / poljoprivredni tehničar	4	1
	311407	tehničar elektroničar za računare / tehničar elektronič...	4	1
	311413	tehničar za telekomunikacije / tehničar za telekomunika...	3	3
	412108	službenik u knjigovodstvu / službenik u knjigovodstvu	3	2
	311213	građevinski tehničar visokogradnje / građevinski tehnič...	3	1
	312106	računarski tehničar / računalni tehničar	3	1
	341501	komercijalist / komercijalist	3	1
	311214	građevinski tehničar / građevinski tehničar	3	0
	414202	referent za poštu / referent za poštu	2	2
	213111	programer / programer	2	2
	411501	sekretarica / tajnica	2	2
	322502	zubotehničar / zubotehničar	2	1
	311226	geodetski tehničar / geodetski tehničar	2	0
	311922	grafički tehničar / grafički tehničar	2	0
	311315	elektrotehničar za željeznicu / elektrotehničar za želj...	2	0
	419001	upravni službenik / upravni službenik	1	1
	514111	frizer za žene	1	1
	512205	kuhar specijaliteta / kuhar specijaliteta	1	1
	422202	repcionar / repcionar	1	1
	514104	kozmetičar / kozmetičar	1	1
	244123	ekonomista / ekonomist	1	1
	348001	mualim / mualim	1	1
	311301	elektrotehničar za proizvodnju električne energije / el...	1	0
	311915	tekstilni tehničar / tekstilni tehničar	1	0
	311302	elektrotehničar za prijenos električne energije / elekt...	1	0
	311418	tehničar elektronike / tehničar elektronike	1	0
	311120	tehničar matematički / tehničar matematički	1	0
	311319	tehničar za elektrotehniku / tehničar za elektrotehniku...	1	0
	311805	tehnički crtač za arhitekturu / tehnički crtač za arhit...	1	0
	344102	carinski službenik / carinski službenik	1	0
		ukupno za zanimanje:	156	77
5	722307	metalotokar,majstor / kovinotokar, majstor	1	0
		ukupno za zanimanje:	1	0
61	244123	ekonomista / ekonomist	4	3
	233114	nastavnik hemije / nastavnik kemije	2	2
	233101	razredni učitelj / razredni učitelj	1	1
	233116	nastavnik razredne nastave	1	1
	322602	tehničar za ortopednu tehniku / tehničar za ortopednu t...	1	1
	412109	ekonomski službenik / ekonomski službenik	1	1
	233115	nastavnik biologije / nastavnik biologije	1	1
	347503	sportski trener / sportski trener	1	0
	242912	pravnik / pravnik	1	0
		ukupno za zanimanje:	13	10

62	221315	inženjer agronom / inženjer agronom	3	2	
	244304	politolog / politolog	3	0	
	323101	medicinska sestra za intenzivnu zdravstvenu njegu / med...	1	1	
	214206	građevinski inženjer / građevinski inženjer	1	1	
	245102	novinar / novinar	1	1	
	323103	medicinska sestra za patronažnu zdravstvenu njegu / med...	1	1	
	222908	inženjer medicinske radiologije	1	1	
	244123	ekonomista / ekonomist	1	0	
	247014	upravni organizator	1	0	
	221304	agronom za vinogradarstvo i vinarstvo / agronom za vino...	1	0	
	221319	samostalni istraživač u poljoprivredi / samostalni istr...	1	0	
ukupno za zanimanje:			15	7	
71	242912	pravnik / pravnik	16	11	
	244123	ekonomista / ekonomist	9	6	
	233117	profesor razredne nastave	7	7	
	232131	profesor fizičke i zdravstvene kulture/profesor tjelesn...	3	0	
	232102	profesor hrvatskog jezika / profesor hrvatskoga jezika	2	2	
	244508	psiholog / psiholog	2	2	
	221319	samostalni istraživač u poljoprivredi / samostalni istr...	2	1	
	232101	profesor bosanskog jezika / profesor bosanskoga jezika	2	1	
	214556	mašinski inženjer / strojarški inženjer	2	1	
	214206	građevinski inženjer / građevinski inženjer	2	1	
	213121	inženjer računarstva / inženjer računalstva	2	1	
	232119	profesor pedagogije / profesor pedagogije	1	1	
	323106	medicinska sestra / medicinska sestra	1	1	
	322601	fizioterapeut / fizioterapeut	1	1	
	232106	profesor njemačkog jezika / profesor njemačkoga jezika	1	1	
	245202	slikar / slikar	1	1	
	222313	veterinar / veterinar	1	1	
	244101	ekonomista za finansije / ekonomist za finansije	1	1	
	214113	inženjer arhitekture / inženjer arhitekture	1	1	
	221315	inženjer agronom / inženjer agronom	1	1	
	232105	profesor engleskog jezika / profesor engleskoga jezika	1	1	
	235105	pedagog / pedagog	1	1	
	232210	profesor geografije / profesor zemljopisa	1	1	
	222210	doktor stomatologije / doktor stomatologije	1	0	
	214517	projektant - konstruktor mašina za građevinarstvo i ind...	1	0	
	221303	agronom za voćarstvo / agronom za voćarstvo	1	0	
	241912	savjetnik za odnose sa javnosti / savjetnik za odnose s...	1	0	
	232118	profesor historije / profesor povijesti	1	0	
	ukupno za zanimanje:			66	45
	72	213121	inženjer računarstva / inženjer računalstva	3	0
214317		inženjer elektrotehnike / inženjer elektrotehnike	2	2	
245102		novinar / novinar	2	2	
242912		pravnik / pravnik	2	2	
235105		pedagog/pedagog	2	2	
232105		profesor engleskog jezika/ profesor engleskog jezika	2	2	
214115		inženjer drumskog saobraćaja/inženjer cestovnog prometa	2	1	
244408		filolog/filolog	1	1	
244101		ekonomista za finansije/ ekonomista za finansije	1	1	
232207		profesor hemije/profesor kemije	1	1	
244107		agroekonomista/agroekonomist	1	1	
346006		socijalni radnik/socijalni radnik	1	1	
221102		ekolog/ekolog	1	0	
214917		inženjer grafičke tehnologije/inženjer grafičke tehnologije	1	0	
ukupno za zanimanje			22	16	
ukupno			463	22	

TABELA 17. – TABLE 17.

**PREGLED BROJA ZAPOSLENIH OSOBA SA EVIDENCIJE PO
DJELATNOSTIMA U MJESECU NOVEMBRU 2013. GODINE**

**REVIEW OF A NUMBER OF EMPLOYED PERSONS FROM THE REGISTER BY ACTIVITIES IN
NOVEMBER 2013.**

BIRO Branch office	Ukupno TOTAL	Žene Women	DJELATNOSTI ACTIVITIES																		
			Neod.	A	B	C	D	E	F	G	H	I	J	K	L	M	N	O	P	Q	00
ČAPLJINA	40	15	21	0	0	0	5	0	2	11	3	0	0	4	0	1	0	3	0	0	11
ČITLUK	45	18	19	1	0	0	17	0	1	6	5	2	0	0	0	2	0	2	0	0	9
JABLANICA	46	24	1	1	0	0	5	2	7	3	2	1	1	1	5	4	4	3	0	0	7
KONJIC	50	19	3	1	0	4	13	1	4	4	4	2	0	0	1	4	2	1	0	0	9
MOSTAR	250	134	75	1	0	0	29	1	14	49	34	10	1	11	6	21	10	28	0	0	35
NEUM	1	0	1	0	0	0	0	0	0	0	0	0	0	0	1	0	0	0	0	0	
PROZOR-RAMA	11	3	2	1	0	0	3	0	2	1	0	0	0	0	1	0	0	0	0	0	3
RAVNO	0	0	0	0	0	0	0	0	0	0	0	0	0	0	0	0	0	0	0	0	0
STOLAC	20	9	11	1	0	0	2	0	1	4	2	2	0	1	1	2	3	0	0	0	1
UKUPNO TOTAL	463	222	133	6	0	4	74	4	31	78	50	17	2	17	15	34	19	37	0	0	75

Legenda:

A - Poljoprivreda, lov i šumarstvo
 B - Ribarstvo
 C - Rudarstvo
 D - Prerađivačka industrija
 E - Opskrba električnom energijom, plinom i vodom
 F - Građevinarstvo
 G - Trgovina
 H - Ugostiteljstvo
 I - Prijevoz, skladištenje i veze
 J - Financijsko posredovanje
 K - Posredovanje nekretninama, iznajmljivanje i poslovne usluge
 L - Javna uprava i obrana
 M - Obrazovanje
 N - Zdravstvena i socijalna skrb
 O - Ostale javne javne, društvene, socijalne i osobne uslužne djelatnosti
 P - Privatna kućanstva sa zaposlenim osobljem
 Q - Eksteritorijalne organizacije i tijela
 00 - Neraspoređeno po djelatnostima SKD

Legend:

A – Agriculture and forestry
 B – Fishing
 C – Mining
 D – manufacturing industry
 E – electricity, gas and water supply
 F – construction
 G – trade
 H – catering
 I – transport, storage and communication
 J – financial intermediation
 K – real estate, renting and business service
 L – public administration and defence
 M – education
 N – health and social care
 O – other public, social services
 P – privat households with employes
 Q – exterritorial organisations
 00 – undisposed by activities

TABELA 18. – TABLE 18.

**PREGLED BROJA PRESTANAKA RADNOG ODNOSA
U MJESECU NOVEMBRU 2013. GODINE
- PO STEPENU STRUČNOG OBRAZOVANJA -**

**REVIEW OF A NUMBER OF EMPLOYMENT CESSATION IN NOVEMBER 2013.
- BY THE LEVEL OF EDUCATION**

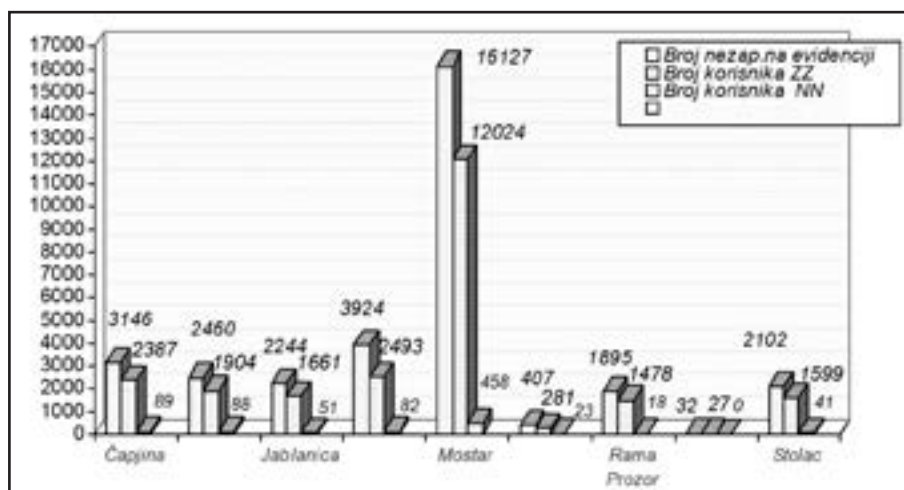
BIRO BRANCH OFFICE	Ukupno Total Žena Women	PO STEPENU STRUČNOG OBRAZOVANJA LEVEL OF EDUCATION									
		1	2	3	4	5	61	62	71	72	8
		ČAPLJINA	73	12	2	32	24	0	0	0	3
	44	7	2	20	13	0	0	0	2	0	0
ČITLUK	50	7	0	22	13	0	2	2	3	1	0
	25	3	0	9	7	0	1	2	2	1	0
JABLANICA	26	7	1	10	6	0	0	0	2	0	0
	8	4	0	1	2	0	0	0	1	0	0
KONJIC	37	3	0	15	16	0	0	0	3	0	0
	11	2	0	2	5	0	0	0	2	0	0
MOSTAR	214	24	1	52	84	1	9	10	27	6	0
	119	11	1	19	54	0	8	4	16	6	0
NEUM	21	5	1	8	4	0	2	0	0	1	0
	14	5	1	5	2	0	0	0	0	1	0
PROZOR –RAMA	20	6	0	6	5	0	1	1	1	0	0
	12	3	0	3	5	0	0	1	0	0	0
RAVNO	0	0	0	0	0	0	0	0	0	0	0
	0	0	0	0	0	0	0	0	0	0	0
STOLAC	16	2	0	7	4	0	0	1	0	2	0
	6	1	0	4	0	0	0	0	0	1	0
UKUPNO TOTAL	457	66	5	152	156	1	14	14	39	10	0
ŽENA WOMEN	239	36	4	63	88	0	9	7	23	9	0

TABELA 19. – TABLE 19.

PREGLED BROJA KORISNIKA ZDRAVSTVENE ZAŠTITE I NOVČANE NAKNADE NA EVIDENCIJI ZAVODA NA DAN 30.11. 2013. GODINE

REVIEW OF A NUMBER OF HEALTH CARE AND PECUNIARY AID USERS IN THE REGISTER ON THE 30.11. 2013.

BIRO BRANCH OFFICE	BROJ NEZAPOSLENIH OSOBA NA DAN 30.11.2013. <i>No. of unemployed persons on the 30.11.2013.</i>	BROJ KORISNIKA ZDRAVSTVENE ZAŠTITE <i>NO. OF HEALTH CARE USERS</i>	BROJ KORISNIKA NOVČANE NAKNADE <i>NO. OF PECUNIARY AID USERS</i>
ČAPLJINA	3146	2387	89
ČITLUK	2460	1904	88
JABLANICA	2244	1661	51
KONJIC	3924	2493	82
MOSTAR	16127	12024	458
NEUM	407	281	23
PROZOR-RAMA	1895	1478	18
RAVNO	32	27	0
STOLAC	2102	1599	41
UKUPNO TOTAL	32337	23854	850



GRAFIKON - 7
BROJ KORISNIKA ZDRAVSTVENE ZAŠTITE I NOVČANE NAKNADE
CHART - 7

THE NUMBER OF HEALTH CARE AND PECUNIARY AID USERS

TABELA 20. – TABLE 20.

PREGLED BROJA KORISNIKA ZDRAVSTVENE ZAŠTITE NA EVIDENCIJI ZAVODA NA DAN 30.11. 2013. GODINE PO STEPENU STRUČNE SPREME

REVIEW OF A NUMBER OF HEALTH CARE USERS IN THE REGISTER ON THE 30.11.2013.

BIRO BRANCH OFFICE	Ukupno Total Žena Women	PO STEPENU STRUČNOG OBRAZOVANJA LEVEL OF EDUCATION									
		1	2	3	4	5	61	62	71	72	8
		ČAPLJINA	2387	376	47	934	745	11	67	39	89
	1234	200	23	419	400	2	50	25	59	56	0
ČITLUK	1904	157	9	816	654	1	55	33	86	93	0
	975	88	3	348	336	1	41	27	59	72	0
JABLANICA	1661	310	44	660	453	9	23	13	141	8	0
	757	183	18	201	237	0	13	7	93	5	0
KONJIC	2493	752	19	873	569	6	33	34	186	21	0
	1091	266	8	363	287	0	19	23	114	11	0
MOSTAR	12024	1916	197	4202	3864	71	296	162	1020	296	0
	5771	930	106	1454	2057	4	200	91	725	204	0
NEUM	281	44	3	115	81	0	6	7	9	16	0
	146	25	2	61	33	0	3	6	5	11	0
PROZOR -RAMA	1478	424	22	603	273	0	37	22	53	44	0
	722	185	4	264	165	0	27	18	29	30	0
RAVNO	27	7	1	11	7	0	0	0	1	0	0
	11	2	1	4	3	0	0	0	1	0	0
STOLAC	1599	359	14	632	436	4	30	17	80	27	0
	762	200	7	235	224	0	25	9	44	18	0
UKUPNO TOTAL	23854	4345	356	8846	7082	102	547	327	1665	584	0
ŽENA WOMEN	11469	2079	172	3349	3742	7	378	206	1129	407	0



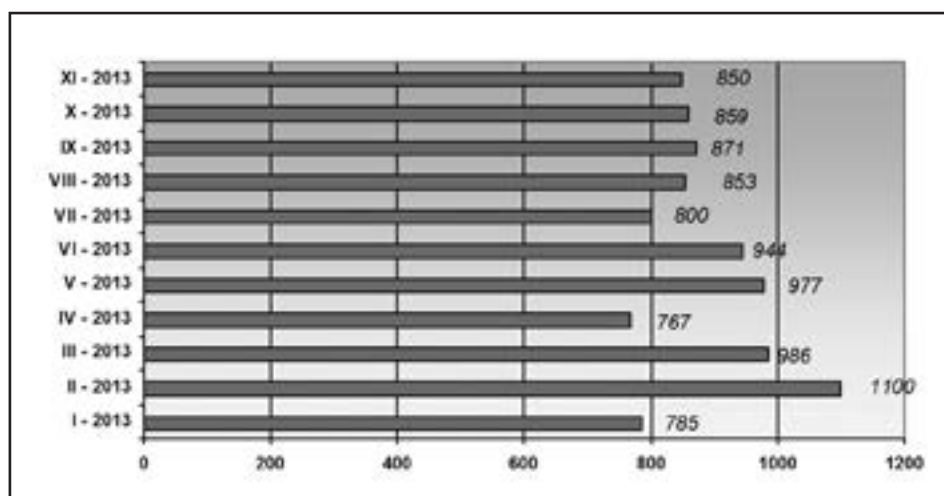
GRAFIKON - 8
BROJ KORISNIKA ZDRAVSTVENE ZAŠTITE PO MJESECIMA
CHART - 8
THE NUMBER OF HEALTH CARE USERS BY MONTHS

TABELA 21. – TABLE 21.

**PREGLED BROJA KORISNIKA NOVČANE NAKNADE I DRUGIH PRAVA PO OPĆINAMA
NA DAN 30.11. 2013. GODINE**

**REVIEW OF A NUMBER OF PECUNIARY AID USERS AND OTHER PRIVILEGE BY MUNICIPALITIES ON
THE 30.11.2013.**

Biro Branch office	Ukupno TOTAL Žena Women	KORIŠTENJA PRAVA – USED PRIVILEGES					
		Novčana naknada iz RO	Novčana naknada iz inostranstva	Novčana naknada za demobilisane borce	Produžena novčana naknada	MIO	Osiguranje u sluč. nesreće na poslu i profesionalno oboljenje
ČAPLJINA	3146	89	0	0	0	0	0
	1634	38	0	0	0	0	0
ČITLUK	2460	88	0	0	0	0	0
	1287	48	0	0	0	0	0
JABLANICA	2244	51	0	0	0	0	0
	1100	14	0	0	0	0	0
KONJIC	3924	80	0	0	2	0	0
	1904	24	0	0	0	0	0
MOSTAR	16127	458	0	0	0	3	0
	8551	208	0	0	0	2	0
NEUM	407	23	0	0	0	0	0
	204	13	0	0	0	0	0
PROZOR- RAMA	1895	18	0	0	0	0	0
	968	8	0	0	0	0	0
RAVNO	32	0	0	0	0	0	0
	13	0	0	0	0	0	0
STOLAC	2102	41	0	0	0	0	0
	1056	11	0	0	0	0	0
UKUPNO TOTAL	32337	848	0	0	2	3	0
	16717	364	0	0	0	2	0



GRAFIKON – 9
BROJ KORISNIKA NOVČANE NAKNADE PO MJESECIMA
CHART – 9
THE NUMBER OF PECUNIARY AID USERS BY MONTHS

TABELA 22. – TABLE 22.

**PREGLED BROJA DEMOBILISANIH BORACA, ČLANOVA
PORODICA POGINULIH I NESTALIH BORACA I DR.
NA DAN 30.11. 2013. GODINE**

**REVIEW OF A NUMBER OF DEMILITARIZE SOLDIERS, FAMILY MEMBERS OF FALLEN AND MISSING
SOLDIERS ETC. ON THE 30.11. 2013.**

BIRO Branch office	DEMOBILISANI BORCI	ČLANOVI PORODICE MEMBERS OF FAMILY		UKUPNO INVALIDA	Od toga: RATNI VOJNI INVALIDI OUT OF THAT: MILITARY INVALIDS	OSOBE SA FAKTOROM OTEŽANE ZAPOŠLJIVOSTI AGGRAVATING EMPLOYMENT PERSONS
	DEMILITARIZE SOLDIERS	Poginulog	Nestalog	TOTAL INVALIDS		
	TOTAL/WOMEN	Fallen	Missing			
ČAPLJINA	495	8	30	48	26	8
	79	4	18	10	2	1
ČITLUK	466	0	0	11	0	5
	205	0	0	3	0	1
JABLANICA	386	36	88	37	9	7
	35	10	41	10	1	0
KONJIC	956	29	30	56	42	0
	95	15	13	5	0	0
MOSTAR	2493	430	263	513	151	223
	333	242	152	164	5	84
NEUM	49	0	0	4	0	1
	2	0	0	1	0	1
PROZOR- RAMA	373	10	2	45	22	45
	32	3	1	9	0	16
RAVNO	7	0	0	2	0	1
	1	0	0	0	0	0
STOLAC	406	11	37	18	4	10
	32	6	16	6	0	5
UKUPNO TOTAL	5631	524	450	734	254	300
ŽENA WOMEN	814	280	241	208	8	108

OBJAŠNJENJE ZNAKOVA I POJMOVA:

1. **NEZAPOSLENE OSOBE** su osobe bez zaposlenja, sposobne za rad, aktivno traže posao, starosne dobi od 15 do 65 godina evidentirane u službama za zapošljavanje
2. **OSOBE KOJE PRVI PUT TRAŽE ZAPOSLENJE** su nezaposlene osobe evidentirane u službama za zapošljavanje, a koje prije nisu bile u radnom odnosu.
3. **NEZAPOSLENE OSOBE ZBOG PRESTANKA RADA ORGANIZACIJA I POSLODAVACA** su osobe koje su evidentirane u službama za zapošljavanje, a ostale su bez posla zbog prestanka obavljanja djelatnosti poslodavca.
4. **KORISNICI NOVČANE NAKNADE** su nezaposlene osobe koje su prijavljene na evidenciju nezaposlenih a koje su prema odredbama Zakona ostvarile ovo pravo.
5. **ZAPOSLENI S EVIDENCIJE SLUŽBE ZA ZAPOSŁJAVANJE** su osobe koje su se zaposlile u zemlji i inozemstvu tijekom izvještajnog mjeseca, a bile su u evidenciji nezaposlenih.
6. **BRISANI IZ EVIDENCIJE** su nezaposlene osobe koje se brišu iz evidencije nezaposlenih prema odredbama Zakona
7. **POTREBE ZA RADNICIMA** predstavljaju broj slobodnih radnih mjesta koje poslodavci prijavljuju tokom izvještajnog mjeseca.

KVALIFIKACIONA STRUKTURA:

STEPEN STRUČNOG OBRAZOVANJA I	STEPEN STRUČNOG OBRAZOVANJA II
1	NKV - Nekvalifikovani radnik NSS - Niža stručna sprema
2	PKV - Polukvalifikovani radnik
3	KV - Kvalifikovani radnik
4	SSS - Srednja stručna sprema
5	VKV - Visoko kvalifikovani radnik
61, 62	VŠS - Viša stručna sprema
71,72, 8	VSS - Visoka stručna sprema

ZNAKOVI:

- 0 Nema pojave
 ... Ne raspoloživo se podacima
 * Napomena ispod teksta
 () Procjena podatka

EXPLANATION OF SYMBOLS AND NOTIONS:

1. **UNEMPLOYED PERSONS** are persons without employment, capable for work, actively seeking for a job, 15 – 60 years of age, registered in the services for employment (Labor services).
2. **PERSONS WHO ARE LOOKING FOR A JOB FOR THE FIRST TIME** are persons registered in the services for employment, and they have not been employed previously.
3. **UNEMPLOYED PERSONS BECAUSE OF WORK SUSPENSION OF ORGANIZATIONS OR EMPLOYERS** are persons registered in the services for employment (Labour services), but who stayed without a job because of employers work suspension.
4. **PECUNIARY AID USERS** are unemployed persons registered in the Register of unemployed who has realized this privilege through legislate regulations.
5. **EMPLOYED FROM THE REGISTER OF SERVICE FOR EMPLOYMENT (LABOUR SERVICE)** are persons employed in our country or abroad during the reported month, who have been in the Register of unemployed.
6. **REQUIRIES FOR WORKERS** present the number of free work places which employers registered during reported month.
7. **REALIZED REGISTRATIONS ABOUT REQUIRIES FOR WORKERS** present employers information about employing during reported month and give information about really realized registered requiries for workers.

QUALIFICATION STRUCTURE:

LEVEL OF EDUCATION I	LEVEL OF EDUCATION II
1	NQ - non-qualified worker LSE - lower school education
2	HQ - half-qualified worker
3	QW - qualified worker
4	SSE - secondary school educat.
5	HQW - highly qualified worker
61, 62	HSE - high school education
71,72, 8	FE - faculty education

SIGNS – SYMBOLS:

- 0 without occurrence
 ... unavailable datas
 * comment below text
 () data evaluation