

**STATISTIČKI BILTEN**  
**Z A O K T O B A R 2012.**

**STATISTICAL BULLETIN**  
**F O R O C T O B E R 2012.**

## UVODNE NAPOMENE

---

- TABELA 1. - Zaposlenost po djelatnostima u Hercegovačko-Neretvanskoj županiji/kantonu.....
- TABELA 2. - Zaposlenost po općinama.....
- TABELA 3. - Pregled stanja i fluktuacije nezaposlenih osoba tokom mjeseca oktobra 2012. godine  
GRAFIKON-1.....
- TABELA 4. - Pregled broja novoprijavljenih osoba na evidenciji u mjesecu oktobru 2012 . godine po stepenu stručnog obrazovanja  
GRAFIKON-2 .....
- TABELA 5. - Pregled broja nezaposlenih osoba na evidenciji na dan 31.10. 2012. godine po stepenu stručnog obrazovanja i polu.....
- TABELA 6. - Pregled broja nezaposlenih osoba na evidenciji na dan 31.10. 2012. godine po stepenu stručnog obrazovanja  
GRAFIKON - 3 .....
- TABELA 7. - Pregled broja nezaposlenih osoba po dužini čekanja na zaposlenje, po stepenu stručnog obrazovanja i polu na dan 31.10. 2012. godine .....
- TABELA 8. - Pregled broja nezaposlenih osoba po godinama starosti, po stepenu stručne obrazovanja i polu na dan 31.10. 2012. ....
- TABELA 9. - Pregled broja nezaposlenih osoba po godinama starosti, dužini čekanja na zaposlenje i polu na dan 31.10.2012. ....
- TABELA 10. - Pregled broja nezaposlenih osoba na evidenciji na dan 31.10.2012. godine – nezaposlene osobe bez radnog iskustva po stepenu stručnog obrazovanja .....
- TABELA 11. - Pregled broja nezaposlenih osoba na evidenciji po najbrojnijim zanimanjima na dan 31.10.2012. godine .....

## **PREFACE NOTE**

---

- Table 1. – Employment by activities (Herzegovina-Neretva Canton) .....
- Table 2. – Employment by municipalities .....
- Table 3. – Review of the condition and fluctuation  
of unemployed during October 2012.  
CHART – 1 .....
- Table 4. – Review of a number of newly-registered persons  
in the Register in October 2012. – by the level of education  
CHART – 2 .....
- Table 5. – Review of a number of unemployed in the Register  
on the 31.10.2012. – by the level of education and gender .....
- Table 6. – Unemployed persons in the Register on the 31.10.2012.  
– by the level of education  
CHART – 3 .....
- Table 7. - Review of the unemployed persons by time span for job  
- by the level of education on the 31.10.2012.....
- Table 8. - Review of the unemployed persons by age and the level of  
Education on the 31.10.2012.....
- Table 9. - Review of the unemployed persons by age, time span for job  
and gender on the 31.10.2012.....
- Table 10. – Review of the unemployed persons in the Register on the  
31.10.2012. – unemployed persons without a work  
experience by the level of education .....
- Table 11. – Review of a number of unemployed persons in the  
Register by the most numerous professions on the 31.10.2012. ....

- TABELA 12. - Pregled broja ukupno brisanih osoba sa evidencije po stepenu stručnog obrazovanja i polu u mjesecu oktobru 2012. godine  
GRAFIKON – 4 .....
  
- TABELA 13. - Pregled broja ukupno bisanih sa evidencije u mjesecu oktobru 2012. godine - po razlozima prestanka vođenja evidencije .....
  
- TABELA 14. - Pregled slobodnih radnih mjesta u mjesecu oktobru 2012. godine - po stepenu stručnog obrazovanja  
GRAFIKON- 5.....
  
- TABELA 15. - Pregled broja osoba koje su se zaposlile sa evidencije u mjesecu oktobru 2012. godine - po stepenu stručnog obrazovanja i polu  
GRAFIKON - 6 .....
  
- TABELA 16. - Pregled broja zaposlenih osoba sa evidencije po najbrojnim zanimanjima u mjesecu oktobru 2012. godine .....
  
- TABELA 17. - Pregled broja zaposlenih osoba sa evidencije po djelatnostima u mjesecu oktobru 2012. godine .....
  
- TABELA 18. - Pregled broja prestanaka radnog odnosa u mjesecu oktobru 2012. godine – po stepenu stručnog obrazovanja .....
  
- TABELA 19. - Pregled broja korisnika zdravstvene zaštite i novčane naknade na evidenciji na dan 31.10. 2012.godine  
GRAFIKON – 7.....
  
- TABELA 20. - Pregled broja korisnika zdravstvene zaštite na evidenciji na dan 31.10. 2012. godine - po stepenu stručnog obrazovanja i polu  
GRAFIKON – 8.....
  
- TABELA 21. - Pregled broja korisnika novčane naknade i drugih prava, po općinama na dan 31.10. 2012. godine  
GRAFIKON – 9.....
  
- TABELA 22. - Pregled broja demobilisanih boraca ,članova porodica poginulih ili nestalih boraca domovinskog rata i dr. na dan 31.10. 2012. godine.....

- Table 12. - Review of a total number of erased persons by the level of education and gender in October 2012.  
CHART – 4 .....
  
- Table 13. - Review of a number of erased persons in October 2012. by reasons of erasing from the Register
  
- Table 14. – Review of a free work places in October 2012. by the level of education  
CHART – 5 .....
  
- Table 15. – Review of a number of employed persons from the Register in October 2012. – by the level of education and gender  
CHART – 6 .....
  
- Table 16. - Review of a number of employed persons from the Register by the most numerous professions in October 2012.....
  
- Table 17. - Review of a number of employed persons from the Register by activities in October 2012.....
  
- Table 18. – Review of a number of employment cessation in October 2012. by the level of education .....
  
- Table 19. – Review of a number of health care and pecuniary aid users in the Register on the 31.10. 2012.  
CHART – 7 .....
  
- Table 20. – Review of a number of health care users in the Register on the 31.10. 2012. by the level of education and gender  
CHART – 8 .....
  
- Table 21. – Review of a number of pecuniary aid users and other Privilege by municipalities in the Register on the 31.10. 2012.  
CHART – 9 .....
  
- Table 22. – Review of a number of demilitarize soldiers, family members of fallen and missing soldiers etc. on the 31.10. 2012. ....

# NEZAPOSLENOST I ZAPOSŁJAVANJE U OKTOBRU 2012. GODINE

Krajem oktobra 2012. godine na evidenciji SluŹbe za zapošljavanje Hercegovačko-Neretvanske Źupanije/kantona bilo je evidentirano 31.104 nezaposlenih osoba, Źto je u poređenju sa prosječnom nezaposlenošću u 2011. godine više za 4,8 %, a u odnosu na prošli mjesec više za 0,8 %.

Gledano po općinama najveći broj registrovanih nezaposlenih osoba nalazi se u općini Mostar ( 15.534 ili 49,9 %), zatim u općini Konjic (3.915 ili 12,6 % ), slijedi Čapljina( 2.935 ili 9,4 % ), Čitluk ( 2.227 ili 7,2 % ), Jablanica (2.226 ili 7,2 % ) , Stolac ( 1.980 ili 6,4 % ), Prozor – Rama (1.880 ili 6,0 %), Neum (378 ili 1,2 %) i općina Ravno sa 29 nezaposlenih osoba na evidenciji .

U kvalifikacijskoj strukturi nezaposlenih osoba najveći broj čine osobe u trećem stepenu stručnog obrazovanja 11.452, Źto predstavlja udio od 36,8 %, zatim slijedi četvrti stepen sa 8.976 osoba ili 28,9 %, prvi stepen 6.670 ili 21,4 %, stepen 71 1.913 ili 6,2 %, stepen 61 717 ili 2,3 %, drugi stepen 532 ili 1,7 %, stepen 72 sa 429 osoba ili 1,4 %, stepen 62 sa 280 osoba ili 0,9 % peti stepen 134 ili 0,4 % i 1 doktor znanosti .

Od ukupnog broja osoba koje traŹe zaposlenje krajem oktobra 2012. godine bilo je 16.047 Źena, Źto čini 51,6 % .

U ukupnom broju na posao čeka do 1 godine dana 6.852 osoba ili 22,0 %, a preko 9 godina čeka njih 6.070 ili 19,5 %. Na evidenciji nezaposlenih mlade osobe do 30 godina starosti čine 33,1 % (10.286 osoba),a svaka peta osoba na evidenciji je stara preko 50 godina (6.800 osoba ili 21,9 %).

Nezaposlenih osoba koji traŹe prvo zaposlenje je bilo 12.896 , Źto od ukupnog broja predstavlja 41,5 % . Broj Źena koje prvi put traŹe zaposlenje iznosi 6.910 ili 22,2 % od ukupnog broja nezaposlenih osoba .

Najviše nezaposlenih osoba na dan 31.10. 2012. godine po pojedinim stepenima stručnog obrazovanja ima u sljedećim zanimanjima :

## **1, 2 STEPEN STRUČNOG OBRAZOVANJA :**

• radnici za jednostavne poslove	.....	6670
• daktilograf	.....	92
• kuhinjski pomoćnik	.....	59
• radnik u tekstilnoj proizvodnji	.....	56
• pomoćni zidar	.....	28
• pomoćni cvjećar	.....	21
• krojač	.....	21
• moler	.....	18
• Źivač	.....	16
• itd...		

## UNEMPLOYMENT AND EMPLOYMENT IN OCTOBER 2012.

At the end of October 2012. there were 31.104 unemployed persons in the Register of Service for employment ( Labour Service ) at H-N Canton. In comparison with the average unemployment in 2011. the number of unemployed has grown for 4,8 %, and in comparison with last month has grown for 0,8 %.

Mostar municipality has the biggest number of registered unemployed persons ( 15.534 or 49,9 % ), after that Konjic municipality ( 3.915 or 12,6 % ), followed by Čapljina ( 2.935 or 9,4 % ), Čitluk ( 2.227 or 7,2 % ), Jablanica ( 2.226 or 7,2 % ), Stolac ( 1.980 or 6,4 % ), Prozor - Rama ( 1.880 or 6 % ), Neum ( 378 or 1,2 %) and municipality Ravno with 29 unemployed persons in the Register.

In the qualification structure of unemployed persons the biggest number makes **3. level of education** 11.452, what presents a portion of 36,8 %, followed by **4. level of education** with 8.976 persons or 28,9 %, **1. level of education** with 6.670 or 21,4 %, **7<sub>1</sub>. level of education** with 1.913 or 6,2 %, **6<sub>1</sub>. level of education** with 717 or 2,3 %, **2. level of education** with 532 or 1,7 %, **7<sub>2</sub>. level of education** with 429 or 1,4 %, **6<sub>2</sub>. level of education** with 280 or 0,9 % , **5. level of education** with 134 or 0,4 % and one doctors of science.

At the end of October 2012., there were 16.047 women what makes 51,6 % out of total number of persons were looking for a job.

In a total number of unemployed on job waits : till one year 6.852 or 22 % and over nine years 6.070 or 19,5 % persons. In the register young persons till 30 years of age make 33,1 % (10.286 persons), and every fifth person in the register is older than 50 years of age (6.800 or 21,9 %).

There were 12.896 persons who were looking for a job for a first time, what makes 41,5 % out of total number. The number of women who were looking for job for the first time, was 6.910 or 22,2 % from the total number of unemployed persons.

The biggest number of the persons without employment, by the single levels of education, on the 31.10.2012. was in next professions :

### 1. & 2. LEVEL OF EDUCATION :

• workers without proffesion .....	6.670
• typist .....	92
• cook assistant .....	59
• textile garment worker .....	56
• mason assistant .....	28
• assistant of florist .....	21
• tailor .....	21
• dyer assistant .....	18
• garment sewer .....	16
• etc.	

### **3,5 STEPEN STRUČNOG OBRAZOVANJA :**

• prodavač	.....	2155
• automehaničar	.....	880
• frizer za žene	.....	830
• bravar	.....	810
• konobar	.....	624
• kuhar	.....	536
• metalostrugar	.....	452
• vozač teretnog vozila	.....	436
• itd.		

### **4 STEPEN STRUČNOG OBRAZOVANJA :**

• ekonomski tehničar	.....	1559
• maturant gimnazije	.....	1378
• mašinski tehničar	.....	751
• medicinski tehničar	.....	452
• tehničar putnog saobraćaja	.....	414
• poljoprivredni tehničar	.....	362
• turistički animator	.....	357
• elektrotehničar	.....	324
• itd.		

### **61, 62 STEPEN STRUČNOG OBRAZOVANJA :**

• ekonomski službenik	.....	186
• pravnik	.....	104
• učitelj predškolske djece	.....	86
• razredni učitelj	.....	75
• socijalni radnik	.....	31
• nastavnik hemije	.....	30
• nastavnik maternjeg jezika	.....	27
• itd.		

### **71, 72, 8 STEPEN STRUČNOG OBRAZOVANJA :**

• pravnik	.....	409
• ekonomist	.....	261
• inženjer agronom	.....	138
• profesor razredne nastave	.....	106
• profesor engleskog jezika	.....	104
• ekonomist za finansije	.....	89
• novinar	.....	83
• profesor hrvatskog jezika	.....	82
• psiholog	.....	81
• pedagog	.....	74
• mašinski inženjer	.....	54
• profesor tjelesne i zdravstvene kulture	.....	48
• inženjer računarstva	.....	43
• itd.		



### **3. & 5. LEVEL OF EDUCATION :**

• salesman	.....	2155
• car mechanic	.....	880
• ladies hairdresser	.....	830
• locksmith	.....	810
• waiter	.....	624
• cook	.....	536
• lathe operator	.....	452
• driver	.....	436
• etc.		

### **4. LEVEL OF EDUCATION :**

• economy technician	.....	1559
• gymnasium graduate	.....	1378
• machine technician	.....	751
• medicine technician	.....	452
• roadtraffic technician	.....	414
• agronomy technician	.....	362
• tourist technician	.....	357
• electro-technician	.....	324
• etc.		

### **61. & 62. LEVEL OF EDUCATION :**

• economist	.....	186
• lawyer	.....	104
• pre-school teacher	.....	86
• class teacher	.....	75
• social worker	.....	31
• chemistry teacher	.....	30
• native language teacher	.....	27
• etc.		

### **71., 72. & 8 LEVEL OF EDUCATION :**

• lawyer	.....	409
• economist	.....	261
• agriculture engineer	.....	138
• class professor	.....	106
• english language professor	.....	104
• economist (financial)	.....	89
• journalist	.....	83
• professor of Croatian language	.....	82
• psychologist	.....	81
• pedagogist	.....	74
• mechanical engineer	.....	54
• professor of physical and health culture	.....	48
• informatics engineer	.....	43
• etc.		

U ovom mjesecu evidentirano je 769 novoprijavljenih osoba . Istovremeno je zbog zaposlenja brisano 327 osoba , a po raznim drugim osnovama ( promjena stepena stručnog obrazovanja, neredovno javljanje , sticanje uslova za penziju , preseljenje , uključenje u redovno školovanje , smrt , ostvarenje prihoda iznad četvrtine prosječne mjesečne plaće u FBiH iz prethodne godine, itd. ) brisano je sa evidencije još 203 osobe .

Od ukupnog broja novoprijavljenih osoba njih 445 su se javili na evidenciju zbog prestanka radnog odnosa .

Krajem oktobra zdravstvenu zaštitu putem Službe za zapošljavanje koristilo je 22.033 nezaposlenih osoba ili 70,8 % .To znači da na svake tri osobe evidentirane kod Službe za zapošljavanje dvije su istovremeno i korisnici zdravstvene zaštite .

Posmatrano po općinama najveći udio korisnika zdravstvene zaštite u ukupnom broju nezaposlenih ima Ravno 86,2 % , Prozor–Rama 76.9 % , Čitluk 75,2 % , Čapljina 73,2 % , Stolac 72,5 % , Mostar 71,6 % , Jablanica 70,8 % , Neum 67,5 % i Konjic 60,1 % .

Krajem mjeseca evidentirano je i 776 korisnika novčane naknade što je u odnosu na prošli mjesec manje za 5,2 % .Od ukupnog broja 52,7 % korisnika novčane naknade otpada na Mostar, na Čitluk 9,9 % , na Jablanicu 8,9 % , na Konjic 8,8 % , na Čapljinu 8,0 % , itd.

U ovom mjesecu tri osobe sa evidencije nezaposlenih su stekle pravo na dokup staža do tri godine za odlazak u penziju .

Na evidenciji je bilo ukupno 5.730 demobilisanih boraca (svaki peti na evidenciji ) , kao i 922 člana porodica poginulih i nestalih boraca. Broj demobilisanih boraca je za 0,1% manji nego prošlog mjeseca.

U ukupnom broju nezaposlenih osoba krajem oktobra nalazi se i 214 ratnih vojnih invalida, 306 osoba sa faktorom otežane zapošljivosti , kao i 476 ostalih invalida .

U listopadu su preduzeća putem Službe za zapošljavanje iskazala potrebu za 21 radnikom. Tokom ovog mjeseca 327 osoba sa evidencije nezaposlenih je zasnovalo radni odnos .

Najbrojnija zanimanja u kojima su se osobe zaposlile su : prodavač 19, maturant gimnazije 16, , radnik za jednostavne poslove 14, ekonomski tehničar 10, ekonomist 9, pravnik 9, bravar 8, tehničar putnog saobraćaja 8, konobar 7, poljoprivredni tehničar 7, profesor engleskog jezika 7, automehaničar 6 , razredni učitelj 6 , vozač teretnog vozila 5, medicinska sestra 5, turistički animator 5, mašinski tehničar 5, profesor hemije 5, profesor njemačkog jezika 5, mašinski inženjer 5, pravnik (72) 5, frizer za žene 4, itd.

Najviše osoba se zaposlilo u obrazovanju, trgovini, ugostiteljstvu, prerađivačkoj industriji, posredovanju nekretninama , građevinarstvu, prevozu, skladištenju i vezama, zdravstvu i socijalnoj pomoći, javnoj upravi i odbrani, itd.

Uz prethodnu saglasnost Federalnog zavoda za zapošljavanje tokom izvještajnog mjeseca izdano je 15 radnih dozvola strancima .

Prema podacima Federalnog zavoda za statistiku , dobivenih od organizacija – poslodavaca , u julu 2012.godine u Hercegovačko – Neretvanskoj županiji / kantonu bilo je zaposleno 45.353 radnika .

U privredi je radilo 25.730 radnika ili 56,7 % , a u neprivredi 19.623 ili 43,3 % .

Broj zaposlenih u julu 2012. u odnosu na prosjek 2011. godine veći je za 1.186 radnika ili za 2,7 % , a u odnosu na juni 2012. godine manji za 68 radnika ili za 0,1 % .

In the observed month there were 769 newly-registered persons evidenced. At the same time because of employment 327 persons were erased, also by other different reasons ( changing the level of education, irregular advising, gaining a conditions for pension, removal, income over a quarter of monthly salary in F BiH, death, etc. ) 203 persons were erased from the Register.

Out of a total number of newly reported 445 persons reported themselves because of work ceasing.

At the end of October through the Service for employment (Labour Service), health care was using 22.033 unemployed persons or 70,8 %. That means, that on three persons registered at the Service, two of them are at the same time users of health care .

Observed by municipality the biggest portion of health care users in a total number of unemployed has Ravno 86,2 % , followed by Prozor - Rama 76,9 % , Čitluk 75,2 % , Čapljina 73,2 % , Stolac 72,5 % , Mostar 71,6 % , Jablanica 70,8 % , Neum 66,5 % and Konjic 60,1 % .

At the end of October 776 users of pecuniary aid were evidenced and in comparison with last month is less for 5,2 %. Out of a total number 52,7 % of users of pecuniary aid belong to Mostar, 9,9 % to Čitluk, 8,9 % to Jablanica, 8,8 % to Konjic and 8 % to Čapljina.

During this month three persons from the Register did make additional payment to the three years of pension contribution .

Total number of the demilitarize soldiers in the Register was 5.730 ( every fifth in the Register ), as well as 922 family members of fallen and missing soldiers ( defenders ). The number of demilitarize soldiers is less for 0,1 % in comparison with last month .

In a total number of unemployed persons at the end of October there were 214 disabled war veterans, 306 persons with aggravating employment factor and 476 other invalids .

In October companies ( firms ) shown need for 21 workers. During this month 327 persons from the Register were employed .

During this month the most numerous employed professions were : salesman 19, gymnasium graduated 16, workers for simple jobs 14, economy technician 10, economist 9, lawyer 9, locksmith 8, road traffic technician 8, waiter 7, agronomy technician 7, english language professor 7, car mechanic 6, class teacher 6, driver 5, medicine technician 5, tourist animator 5, machine technician 5, chemistry professor 5, german language professor 5, machine engineer 5, lawyer (7<sub>2</sub>) 5, ladies hairdresser 4, etc.

The biggest number was employed in education, commerce, catering, manufacturing industry, real estate, civil engineering, transportation, health and social care, other public, public administration and defence, etc.

Following agreement with Federal Labour service during reported month 15 work permits were issued to the foreigners .

Following the datas of the Federal Institute for statistics, obtained from organizations–employers, in July 2012., 45.353 workers were employed in H-N canton .

25.730 workers or 56,7 % worked in the economy, and 19.623 or 43,3 % worked in the non-economy .

The number of employed in July 2012. in a comparison with an average in 2011. has grown for the 1.186 workers or 2,7 %, and in comparison with June 2012. is less for the 68 workers or 0,1 % .

**ZAPOSLENOST**  
*po djelatnostima u Hercegovачko – Neretvanskom kantonu / županiju \**

*EMPLOYMENT by activities at the Herzegovina – Neretva Canton*

DJE LATNOST – ACTIVITY	BROJ ZAPOSLENIH – NO. OF EMPLOYED				
	Prosje k 2011.	VI 2012.	VII 2012.	INDEKS – INDEKS	
	Average 2011.			VII 2012.	VII 2012.
				Pros-aver. 2011.	VI 2012.
<b>UKUPNO HNŽ/K – TOTAL HN CANTON</b>	<b>44.167</b>	<b>45.421</b>	<b>45.353</b>	<b>102,7</b>	<b>99,9</b>
<i>A – Poljoprivreda , lov i šumarstvo Agriculture and forestry</i>	<i>710</i>	<i>706</i>	<i>701</i>	<i>98,7</i>	<i>99,3</i>
<i>B – Ribarstvo – Fishing</i>	<i>91</i>	<i>81</i>	<i>80</i>	<i>87,9</i>	<i>98,8</i>
<i>C – Rudarstvo – Mining</i>	<i>160</i>	<i>156</i>	<i>158</i>	<i>97,5</i>	<i>100,0</i>
<i>D – Prerađivačka industrija – Manufacturing</i>	<i>6.050</i>	<i>6.378</i>	<i>6.365</i>	<i>105,2</i>	<i>99,8</i>
<i>E – Snadbjevanje električnom energijom, plinom i vodom - Electricity , gas and water supply</i>	<i>2.388</i>	<i>2.421</i>	<i>2.459</i>	<i>103,0</i>	<i>101,6</i>
<i>F – Građevinarstvo – Construction</i>	<i>2.550</i>	<i>2.688</i>	<i>2.705</i>	<i>106,1</i>	<i>100,6</i>
<i>G – Trgovina – Trade</i>	<i>8.060</i>	<i>8.064</i>	<i>8.076</i>	<i>100,2</i>	<i>100,1</i>
<i>H – Ugostiteljstvo – Catering</i>	<i>1.955</i>	<i>1.865</i>	<i>1.874</i>	<i>95,9</i>	<i>100,5</i>
<i>I – Prevoz, skladištenje i komunikacije Transport , storage and communication</i>	<i>3.300</i>	<i>3.313</i>	<i>3.312</i>	<i>100,4</i>	<i>100,0</i>
<i>J – Finansijsko posredovanje Financial intermediation</i>	<i>1.391</i>	<i>1.443</i>	<i>1.443</i>	<i>103,7</i>	<i>100,0</i>
<i>K – Poslovanje nekretninama, iznajmljivanje i poslovne usluge - Real estate , renting and business services</i>	<i>2.568</i>	<i>3.232</i>	<i>3.265</i>	<i>127,1</i>	<i>101,0</i>
<i>L – Javna uprava i odbrana Public administration and defence</i>	<i>4.760</i>	<i>4.766</i>	<i>4.736</i>	<i>99,5</i>	<i>99,4</i>
<i>M – Obrazovanje – Education</i>	<i>4.169</i>	<i>4.290</i>	<i>4.169</i>	<i>100,0</i>	<i>97,2</i>
<i>N – Zdravstvena i socijalna pomoć Health and social care</i>	<i>3.547</i>	<i>3.675</i>	<i>3.679</i>	<i>103,7</i>	<i>100,1</i>
<i>O – Ostale javne, društvene, socijalne i lične uslužne djelatnosti – Other public, social services</i>	<i>2.445</i>	<i>2.342</i>	<i>2.332</i>	<i>95,4</i>	<i>99,6</i>
<i>P – Privatna domaćinstva sa zaposlenim osobama Privat households with employed persons</i>	<i>2</i>	<i>1</i>	<i>1</i>	<i>-</i>	<i>100,0</i>
<i>00 – Neraspoređeno po djelatnostima SKD</i>	<i>21</i>	<i>-</i>	<i>-</i>	<i>-</i>	<i>-</i>

TABELA 2. - TABLE 2.

**ZAPOSLENOST PO OPĆINAMA \*\* - EMPLOYMENT BY MUNICIPALITIES**

OPĆINA MUNICIPALITY	BROJ ZAPOSLENIH – NO. OF EMPLOYED				
	Prosje k 2011.	VI 2012.	VII 2012.	INDEKS – INDEKS	
	Average 2011.			VII 2012.	VII 2012.
				Pros.-Aver. 2011.	VI 2012.
<b>UKUPNO H-N Ž – TOTAL H-N Canton</b>	<b>44.167</b>	<b>45.421</b>	<b>45.353</b>	<b>102,7</b>	<b>99,9</b>
<i>ČAPLJINA</i>	<i>3.329</i>	<i>3.403</i>	<i>3.375</i>	<i>101,4</i>	<i>99,2</i>
<i>ČITLUK</i>	<i>4.344</i>	<i>4.401</i>	<i>4.365</i>	<i>100,5</i>	<i>99,2</i>
<i>JABLANICA</i>	<i>1.608</i>	<i>1.591</i>	<i>1.594</i>	<i>99,1</i>	<i>100,2</i>
<i>KONJIC</i>	<i>4.249</i>	<i>4.413</i>	<i>4.407</i>	<i>103,7</i>	<i>99,9</i>
<i>MOSTAR</i>	<i>27.322</i>	<i>28.296</i>	<i>28.310</i>	<i>103,6</i>	<i>100,0</i>
<i>NEUM</i>	<i>955</i>	<i>947</i>	<i>958</i>	<i>100,3</i>	<i>101,2</i>
<i>PROZOR-RAMA</i>	<i>1.387</i>	<i>1.383</i>	<i>1.378</i>	<i>99,4</i>	<i>99,6</i>
<i>RAVNO</i>	<i>69</i>	<i>77</i>	<i>78</i>	<i>113,0</i>	<i>101,3</i>
<i>STOLAC</i>	<i>904</i>	<i>910</i>	<i>888</i>	<i>98,2</i>	<i>97,6</i>

\* Statistički podaci o privrednim i drugim kretanjima u Federaciji BiH po

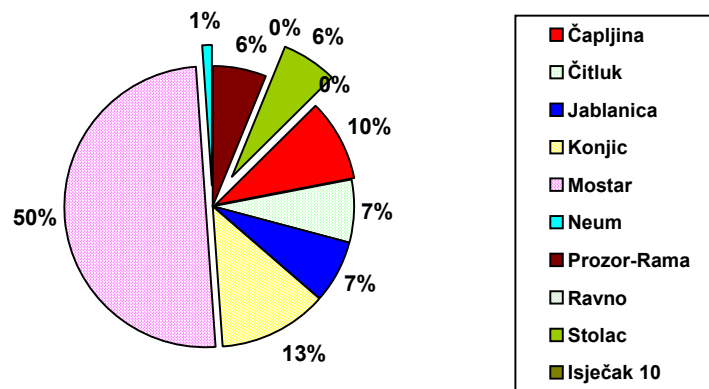
\*\* županijama/kantonima Federalnog Zavoda za statistiku, za septembar 2012.

(Statistic data from the Federal Institute for statistics about economy and other movements in F BiH by Cantons, September 2012.)

**PREGLED STANJA I FLUKTUACIJE NEZAPOSLENIH OSOBA TOKOM  
MJESECA OKTOBRA 2012. GODINE**

**REVIEW OF THE STATE AND FLUCTUATION OF UNEMPLOYED PERSONS DURING OCTOBER  
2012.**

BIRO <i>BRANCH OFFICE</i>	Prosječan broj nezaposlenih u 2011. <i>Average number of unemployed in 2011.</i>	OKTOBAR 2012. GODINE – OCTOBER 2012.					INDEKS - INDEX	
		Stanje State on 30.09. 2012.	broj novoprijavljenih no. of newly – reported	brisani zbog zaposlenja erased because employment	brisani ostali razlozi erased – otehr reasons	Stanje State 31.10. 2012.	7 : 2	7 : 3
1	2	3	4	5	6	7	8	9
ČAPLJINA	2783	2921	72	19	39	2935	105,5	100,5
ČITLUK	2121	2206	65	25	19	2227	105,0	101,0
JABLANICA	1983	2187	58	14	5	2226	112,3	101,8
KONJIC	3853	3925	72	36	46	3915	101,6	99,7
MOSTAR	14884	15411	404	205	76	15534	104,4	100,8
NEUM	345	356	26	1	3	378	109,6	106,2
PROZOR-RAMA	1704	1860	45	16	9	1880	110,3	101,1
RAVNO	33	29	0	0	0	29	87,88	100,0
STOLAC	1962	1970	27	11	6	1980	100,9	100,5
<b>UKUPNO- TOTAL</b>	<b>29668</b>	<b>30865</b>	<b>769</b>	<b>327</b>	<b>203</b>	<b>31104</b>	<b>104,8</b>	<b>100,8</b>

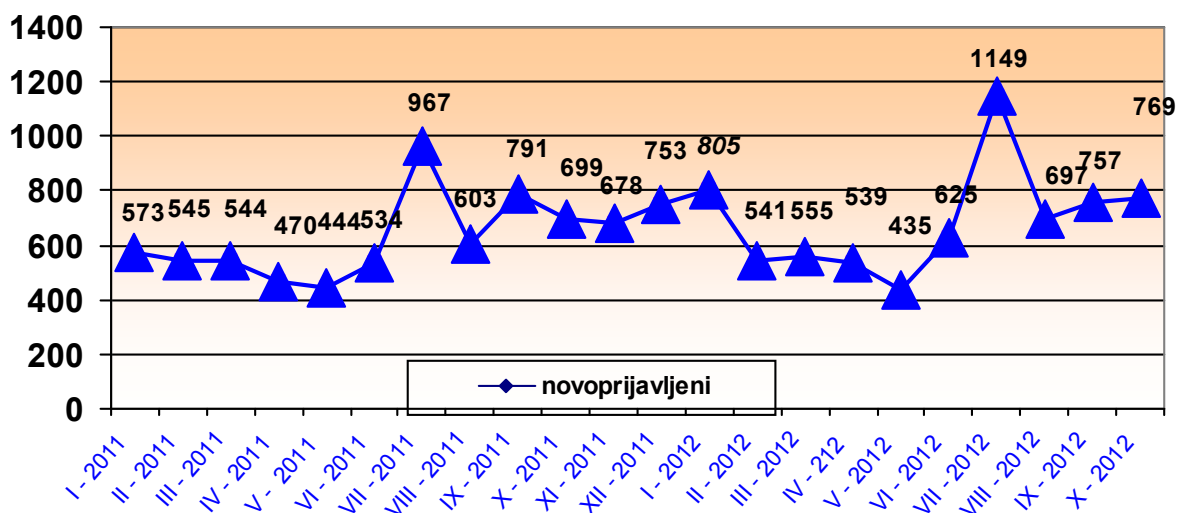


**GRAFIKON –1**  
**UČEŠĆE NEZAPOSLENIH OSOBA PO OPĆINAMA NA DAN 31.10. 2012.**  
**CHART – 1**  
**THE PORTION OF UNEMPLOYED PERSONS BY MUNICIPALITIES ON THE 31.10.2012.**

**PREGLED BROJA NOVOPRIJAVLJENIH OSOBA NA EVIDENCIJI U MJESECU OKTOBRU 2012. GODINE - PO STEPENU STRUČNOG OBRAZOVANJA –**

**REVIEW OF A NUMBER OF NEWLY – REPORTED PERSONS IN THE REGISTER IN OCTOBER 2012. - BY THE LEVEL OF EDUCATION -**

BIRO BRANCH OFFICE	Ukupno TOTAL	od toga žena Women	PO STEPENU STRUČNOG OBRAZOVANJA LEVEL OF EDUCATION									
			1	2	3	4	5	61	62	71	72	8
			ČAPLJINA	72	36	10	1	21	22	0	3	2
ČITLUK	65	42	5	0	18	27	0	1	2	3	9	0
JABLANICA	58	23	8	2	19	13	0	0	0	16	0	0
KONJIC	72	31	18	0	20	24	0	0	2	8	0	0
MOSTAR	404	193	28	2	111	158	0	8	11	49	37	0
NEUM	26	14	5	0	14	2	0	2	1	1	1	0
PROZOR -RAMA	45	24	12	0	14	9	0	0	2	2	6	0
RAVNO	0	0	0	0	0	0	0	0	0	0	0	0
STOLAC	27	11	3	0	8	8	0	0	2	5	1	0
<b>UKUPNO TOTAL</b>	<b>769</b>	<b>374</b>	<b>89</b>	<b>5</b>	<b>225</b>	<b>263</b>	<b>0</b>	<b>14</b>	<b>22</b>	<b>87</b>	<b>63</b>	<b>1</b>



GRAFIKON – 2

**BROJ NOVOPRIJAVLJENIH OSOBA NA EVIDENCIJI NEZAPOSLENIH PO MJESECIMA**  
CHART – 2

THE NUMBER OF NEWLY – REPORTED PERSONS IN THE REGISTER BY MONTHS

TABELA 5. – TABLE 5.

**PREGLED BROJA NEZAPOSLENIH OSOBA NA EVIDENCIJI NA DAN 31.10.  
2012 .GODINE - PO STEPENU STRUČNOG OBRAZOVANJA I POLU -**

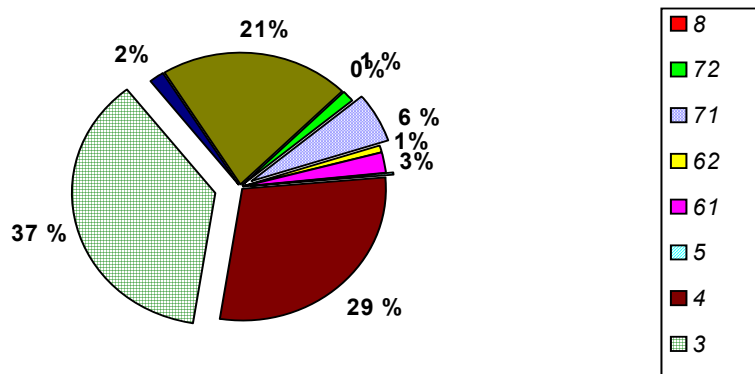
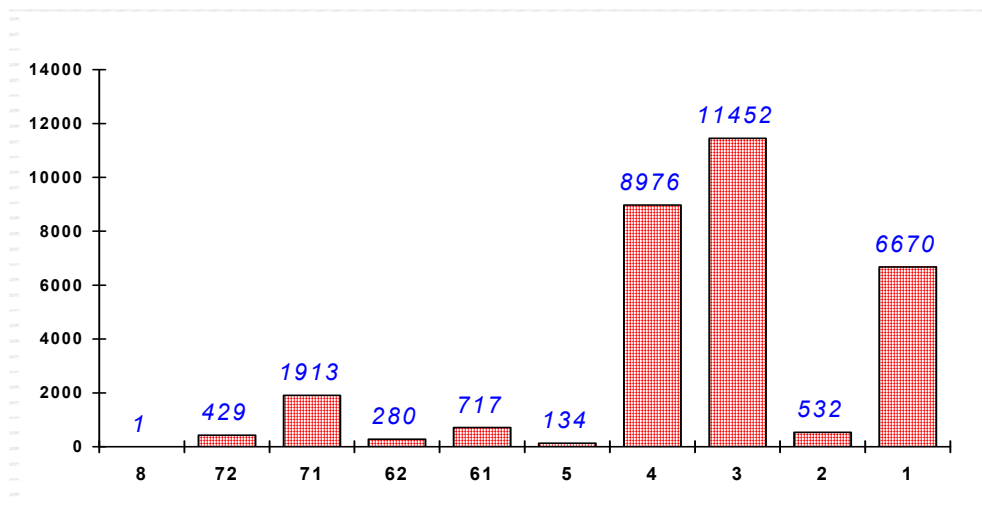
**REVIEW OF A NUMBER OF UNEMPLOYED PERSONS IN THE REGISTER ON THE 31.10.2012.  
– BY THE LEVEL OF EDUCATION AND GENDER –**

BIRO BRANCH OFFICCE	UKUPNO TOTAL		STEPEN STRUČNOG OBRAZOVANJA LEVEL OF EDUCATION									
			1	2	3	4	5	61	62	71	72	8
	ČAPLJINA	Svega Total	2935	549	64	1128	871	18	82	35	123	64
Žena women		1528	287	34	508	493	3	63	24	73	43	0
ČITLUK	Svega Total	2227	287	26	1003	696	0	53	16	90	56	0
	Žena Women	1207	164	16	476	391	0	41	12	63	44	0
JABLANICA	Svega Total	2226	484	56	898	596	8	30	20	129	5	0
	Žena women	1024	268	26	307	323	0	20	6	72	2	0
KONJIC	Svega Total	3915	1416	25	1350	848	8	47	33	180	8	0
	Žena Women	1891	655	7	601	462	0	31	20	114	1	0
MOSTAR	Svega Total	15534	2834	309	5334	4953	94	426	135	1212	237	0
	Žena Women	8264	1674	184	2159	2822	6	297	83	875	164	0
NEUM	Svega Total	378	71	3	158	99	1	12	8	15	11	0
	Žena Women	188	31	2	77	50	0	7	5	8	8	0
PROZOR - RAMA	Svega Total	1880	531	29	773	400	0	35	21	65	26	0
	Žena Women	948	231	10	361	251	0	27	14	36	18	0
RAVNO	Svega Total	29	7	0	10	9	0	0	0	3	0	0
	Žena Women	10	2	0	2	5	0	0	0	1	0	0
STOLAC	Svega Total	1980	491	20	798	504	5	32	12	96	22	0
	Žena Women	987	290	14	290	283	0	27	9	57	17	0
UKUPNO HNK/Ž	Svega Total	31104	6670	531	11452	8976	134	717	280	1913	429	1
	Žena women	16047	3602	293	4781	5080	9	513	173	1299	297	0

**NEZAPOSLENE OSOBE NA EVIDENCIJI NA DAN 31.10. 2012.**  
**- PO STEPENU STRUČNOG OBRAZOVANJA -**

**UNEMPLOYED PERSONS IN THE REGISTER ON THE 31.10.2012.**  
**- BY THE LEVEL OF EDUCATION -**

<i>Stepen stručnog obrazovanja</i> <i>Level of education</i>	<i>Broj radnika</i> <i>No. of workers</i>	<i>Udio %</i> <i>Portion</i>
8	1	0,0
72	429	1,4
71	1913	6,2
62	280	0,9
61	717	2,3
5	134	0,4
4	8976	28,9
3	11452	36,8
2	532	1,7
1	6670	21,4
<b>UKUPNO</b> <i>Total</i>	<b>31104</b>	<b>100,0</b>



**GRAFIKON - 3**  
**NEZAPOSLENE OSOBE PO STEPENU STRUČNOG OBRAZOVANJA NA DAN 31.10.2012.god.**  
**CHART - 3**  
**UNEMPLOYED PERSONS BY THE LEVEL OF EDUCATION ON THE 31.10.2012.**



TABELA 7. – TABLE 7.

**PREGLED BROJA NEZAPOSLENIH OSOBA PO DUŽINI ČEKANJA NA  
ZAPOSLENJE PO STEPENU STRUČNOG OBRAZOVANJA NA DAN 31.10. 2012.**

**REVIEW OF THE UNEMPLOYED PERSONS BY TIME SPAN FOR JOB  
- BY THE LEVEL OF EDUCATION ON THE 31.10.2012.**

DUŽINA ČEKANJA TIME SPAN	UKUPNO TOTAL		STUPANJ STRUČNOG OBRAZOVANJA LEVEL OF EDUCATION									
			1	2	3	4	5	61	62	71	72	8
			<i>Do 6 mjeseci</i> <i>till 6 months</i>	<i>Svega</i> <i>Total</i>	3954	399	30	1305	1407	4	100	80
	<i>Žena</i> <i>Women</i>	1980	199	19	495	726	1	79	46	293	122	0
<i>6 - 9 mjeseci</i> <i>6 – 9 months</i>	<i>Svega</i> <i>Total</i>	1319	204	10	414	445	3	43	34	136	30	0
	<i>Žena</i> <i>Women</i>	624	104	3	141	209	0	35	22	94	16	0
<i>9 - 12 mjeseci</i> <i>9-12 months</i>	<i>Svega</i> <i>Total</i>	1579	233	11	477	541	4	36	52	161	64	0
	<i>Žena</i> <i>Women</i>	777	104	5	170	274	1	23	40	111	49	0
<i>12 - 18 mjeseci</i> <i>12–18 months</i>	<i>Svega</i> <i>Total</i>	2626	492	15	799	828	11	66	39	291	85	0
	<i>Žena</i> <i>Women</i>	1305	266	8	306	399	2	41	24	202	57	0
<i>18 - 24 mjeseci</i> <i>18-24 months</i>	<i>Svega</i> <i>Total</i>	1650	285	22	554	527	1	33	27	171	30	0
	<i>Žena</i> <i>Women</i>	850	170	15	217	266	0	26	21	112	23	0
<i>2 - 3 godine</i> <i>2 - 3 years</i>	<i>Svega</i> <i>Total</i>	2935	463	45	1052	988	6	99	23	235	24	0
	<i>Žena</i> <i>Women</i>	1508	268	25	442	515	1	64	9	163	21	0
<i>3 - 5 godina</i> <i>3 – 5 years</i>	<i>Svega</i> <i>Total</i>	4389	846	69	1715	1324	21	120	16	272	6	0
	<i>Žena</i> <i>Women</i>	2370	484	33	810	755	2	84	6	193	3	0
<i>5 - 7 godina</i> <i>5 – 7 years</i>	<i>Svega</i> <i>Total</i>	4101	1164	87	1675	969	15	75	4	107	5	0
	<i>Žena</i> <i>Women</i>	1906	512	45	636	591	0	50	2	68	2	0
<i>7 - 9 godina</i> <i>7 – 9 years</i>	<i>Svega</i> <i>Total</i>	2481	657	67	1092	570	15	35	4	37	4	0
	<i>Žena</i> <i>Women</i>	1298	362	33	478	367	1	25	2	27	3	0
<i>Preko 9 god.</i> <i>Over 9 years</i>	<i>Svega</i> <i>Total</i>	6070	1927	176	2369	1377	54	110	1	54	2	0
	<i>Žena</i> <i>Women</i>	3429	1133	107	1086	978	1	86	1	36	1	0
<b>UKUPNO</b> <b>TOTAL</b>	<i>Svega</i> <i>Total</i>	31104	6670	532	11452	8976	134	717	280	1913	429	1
	<i>Žena</i> <i>women</i>	16047	3602	293	4781	5080	9	513	173	1299	297	0

TABELA 8. – TABLE 8.

**PREGLED BROJA NEZAPOSLENIH OSOBA PO GODINAMA STAROSTI  
I STEPENU STRUČNOG OBRAZOVANJA NA DAN 31.10. 2012. GODINE**

**REVIEW OF THE UNEMPLOYED PERSONS BY AGE AND THE LEVEL OF EDUCATION  
ON THE 31.10.2012.**

STAROSNA DOB AGE GROUP	UKUPNO TOTAL		STEPEN STRUČNOG OBRAZOVANJA LEVEL OF EDUCATION										
			1	2	3	4	5	61	62	71	72	8	
15–19 godina 15–19 years	Svega Total	1188	68	12	718	390	0	0	0	0	0	0	0
	Žena Women	452	25	4	252	171	0	0	0	0	0	0	0
20–24 godina 20 – 24 years	Svega Total	4064	175	42	1564	1876	3	14	106	188	96	0	0
	Žena Women	1721	69	19	566	767	1	8	74	146	71	0	0
25–29 godina 25 – 29 years	Svega Total	5034	349	38	1515	1644	2	165	134	883	304	0	0
	Žena Women	2706	138	13	676	848	1	121	81	621	207	0	0
30–34 godina 30 – 34 years	Svega Total	3954	562	28	1548	1141	5	157	26	470	17	0	0
	Žena Women	2080	259	10	700	657	1	120	9	311	13	0	0
35–39 godina 35 – 39 years	Svega Total	3304	925	44	1334	737	0	124	7	128	5	0	0
	Žena Women	1845	494	25	646	492	0	91	6	88	3	0	0
40–44 godina 40 – 44 years	Svega Total	3276	999	53	1281	821	1	62	4	52	3	0	0
	Žena Women	1886	519	31	652	597	0	46	3	36	2	0	0
45–49 godina 45 – 49 years	Svega Total	3484	912	64	1319	1092	5	33	2	56	0	1	1
	Žena Women	1957	515	39	576	765	2	24	0	36	0	0	0
50–54 godina 50 – 54 years	Svega Total	3258	1148	98	993	863	32	69	1	53	1	0	0
	Žena Women	1768	720	72	345	555	0	47	0	29	0	0	0
55–59 godina 55 – 59 years	Svega Total	2469	1052	101	865	283	60	56	0	50	2	0	0
	Žena Women	1140	584	49	280	168	2	36	0	20	1	0	0
60–64 godina 60 – 64 years	Svega Total	1048	470	48	312	126	26	36	0	29	1	0	0
	Žena Women	481	274	29	87	59	2	19	0	11	0	0	0
65 i više > 65	Svega Total	25	10	4	3	3	0	1	0	4	0	0	0
	Žena Women	11	5	2	1	1	0	1	0	1	0	0	0
UKUPNO TOTAL	Svega Total	31104	6670	532	11452	8976	134	717	280	1913	429	1	1
	Žena Women	16047	3602	293	4781	5080	9	513	173	1299	297	0	0

TABELA 9. – TABLE 9.

**PREGLED BROJA NEZAPOSLENIH OSOBA PO GODINAMA STAROSTI, DUŽINI  
ČEKANJA NA ZAPOSLENJE I POLU NA DAN 31.10. 2012. GODINE**

**REVIEW OF THE UNEMPLOYED PERSONS BY AGE, TIME SPAN FOR JOB AND GENDER  
ON THE 31.10.2012.**

STAROSNA DOB  AGE GROUP	UKUPNO	DUŽINA ČEKANJA									
	TOTAL	TIME SPAN									
	ŽENA WOMEN	Do 6 mj.	6-9 mj.	9-12 mj.	12-18 mj.	18-24 mj.	2-3 g	3-5 g	5-7 g	7-9 g	Preko 9 g
15-19 g.	1188	822	17	28	273	12	35	1	0	0	0
15-19 y.	452	323	9	7	89	6	17	1	0	0	0
20-24 g.	4064	676	263	342	586	281	686	900	314	16	0
20-24 y.	1721	353	102	166	243	106	252	367	127	5	0
25-29 g.	5034	855	326	403	531	386	603	735	442	499	254
25-29 y.	2706	457	176	216	314	223	331	402	232	230	125
30-34 g.	3954	495	196	225	313	274	413	623	409	321	685
30-34 y.	2080	237	87	101	153	137	208	350	245	180	382
35-39 g.	3304	302	143	157	219	177	301	456	413	277	859
35-39 y.	1845	178	56	71	119	92	176	285	214	149	505
40-44 g.	3276	229	108	125	204	141	212	401	550	281	1025
40-44 y.	1886	123	54	66	117	87	131	249	252	171	636
45-49 g.	3484	226	98	102	160	135	227	416	617	359	1144
45-49 y.	1957	120	50	53	100	66	139	269	268	192	700
50-54 g.	3258	188	90	94	156	118	221	413	626	371	981
50-54 y.	1768	112	57	50	84	73	124	230	286	200	552
55-59 g.	2469	120	63	70	124	80	168	324	486	251	783
55-59 y.	1140	58	26	33	58	37	94	157	188	119	370
60-64 g.	1048	41	13	31	59	44	68	119	240	102	331
60-64 y.	481	19	5	14	28	22	35	60	93	51	154
>65	25	0	2	2	1	2	1	1	4	4	8
	11	0	2	0	0	1	1	0	1	1	5
TOTAL	31104	3954	1319	1579	2626	1650	2935	4389	4101	2481	6070
	16047	1980	624	777	1305	850	1508	2370	1906	1298	3429

TABELA 10. – TABLE 10.

**PREGLED BROJA NEZAPOSLENIH OSOBA NA EVIDENCIJI  
NA DAN 31.10. 2012. GODINE - NEZAPOSLENE OSOBE BEZ RADNOG ISKUSTVA  
PO STEPENU STRUČNOG OBRAZOVANJA -**

**REVIEW OF THE UNEMPLOYED PERSONS IN THE REGISTER ON THE 31.10.2012.  
– UNEMPLOYED PERSONS WITHOUT A WORK EXPERIENCE BY THE LEVEL OF EDUCATION -**

<b>BIRO BRANCH OFFICE</b>	<b>Ukupno Total</b>	<b>od toga žena Women</b>	<b>PO STEPENU STRUČNOG OBRAZOVANJA LEVEL OF EDUCATION</b>									
			<b>1</b>	<b>2</b>	<b>3</b>	<b>4</b>	<b>5</b>	<b>61</b>	<b>62</b>	<b>71</b>	<b>72</b>	<b>8</b>
			<b>ČAPLJINA</b>	<b>1163</b>	<b>629</b>	<b>188</b>	<b>26</b>	<b>410</b>	<b>372</b>	<b>0</b>	<b>29</b>	<b>27</b>
<b>ČITLUK</b>	<b>760</b>	<b>378</b>	<b>67</b>	<b>7</b>	<b>331</b>	<b>247</b>	<b>0</b>	<b>17</b>	<b>13</b>	<b>34</b>	<b>44</b>	<b>0</b>
<b>JABLANICA</b>	<b>1063</b>	<b>534</b>	<b>230</b>	<b>11</b>	<b>412</b>	<b>288</b>	<b>1</b>	<b>8</b>	<b>16</b>	<b>93</b>	<b>4</b>	<b>0</b>
<b>KONJIC</b>	<b>1810</b>	<b>1020</b>	<b>644</b>	<b>10</b>	<b>554</b>	<b>448</b>	<b>0</b>	<b>15</b>	<b>28</b>	<b>104</b>	<b>7</b>	<b>0</b>
<b>MOSTAR</b>	<b>6082</b>	<b>3299</b>	<b>1057</b>	<b>128</b>	<b>1941</b>	<b>1968</b>	<b>6</b>	<b>110</b>	<b>103</b>	<b>580</b>	<b>188</b>	<b>1</b>
<b>NEUM</b>	<b>102</b>	<b>41</b>	<b>16</b>	<b>0</b>	<b>40</b>	<b>28</b>	<b>0</b>	<b>2</b>	<b>2</b>	<b>6</b>	<b>8</b>	<b>0</b>
<b>PROZOR –RAMA</b>	<b>795</b>	<b>438</b>	<b>138</b>	<b>7</b>	<b>377</b>	<b>172</b>	<b>0</b>	<b>15</b>	<b>17</b>	<b>44</b>	<b>25</b>	<b>0</b>
<b>RAVNO</b>	<b>6</b>	<b>2</b>	<b>1</b>	<b>0</b>	<b>1</b>	<b>2</b>	<b>0</b>	<b>0</b>	<b>0</b>	<b>2</b>	<b>0</b>	<b>0</b>
<b>STOLAC</b>	<b>1115</b>	<b>569</b>	<b>238</b>	<b>12</b>	<b>462</b>	<b>299</b>	<b>1</b>	<b>15</b>	<b>10</b>	<b>58</b>	<b>20</b>	<b>0</b>
<b>UKUPNO TOTAL</b>	<b>12896</b>	<b>6910</b>	<b>2579</b>	<b>201</b>	<b>4528</b>	<b>3824</b>	<b>8</b>	<b>211</b>	<b>216</b>	<b>979</b>	<b>348</b>	<b>2</b>

**PREGLED BROJA NEZAPOSLENIH OSOBA NA EVIDENCIJI  
- PO NAJBROJNIJIM ZANIMANJIMA NA DAN 31.10. 2012. -**

**REVIEW OF A NUMBER OF UNEMPLOYED PERSONS IN THE REGISTER  
- BY THE MOST NUMEROUS PROFESSIONS ON THE 31.10. 2012. -**

<i>Šifra</i> <i>Code</i>	<i>NAZIV ZANIMANJA</i>	<i>PROFESSION</i>	<i>SVEGA</i> <i>TOTAL</i>	<i>OD TOGA</i> <i>ŽENA</i> <i>WOMEN</i>
	<b><u>1 i 2-STEPEN OBRAZOVANJA</u></b>	<b>1. &amp; 2. – LEVEL OF EDUCATION</b>		
999901	<i>Radnici za jednostavne poslove,dn</i>	<i>Worker for simple jobs</i>	6670	3607
411101	<i>Daktilograf</i>	<i>Typist</i>	92	92
913205	<i>Kuhinjski pomoćnik</i>	<i>assistant of cook</i>	59	26
932025	<i>Radnik u tekstilnoj proizvodnji</i>	<i>Worker in textile production</i>	56	54
712201	<i>Pomoćni zidar</i>	<i>assistant of mason</i>	28	1
611206	<i>Pomoćni cvječar</i>	<i>Assistant of flowerist</i>	21	9
743301	<i>Krojač</i>	<i>Tailor</i>	21	19
714102	<i>Moler</i>	<i>assistant of dyer</i>	18	0
743603	<i>Šivač</i>	<i>Sewer</i>	16	16
931302	<i>Tesarski radnik</i>	<i>Assistant of carpenter</i>	14	0
514111	<i>Frizer za žene</i>	<i>Ladies hairdresser</i>	11	11
422301	<i>Telefonist</i>	<i>Telephone operator</i>	3	2
	<b><u>3 i 5 STEPEN OBRAZOVANJA</u></b>	<b>3. &amp; 5. LEVEL OF EDUCATION</b>		
522102	<i>Prodavač</i>	<i>salesman</i>	2155	1713
723106	<i>Automehaničar</i>	<i>car mechanic</i>	880	0
514101	<i>Frizer za žene</i>	<i>ladies hairdresser</i>	830	773
722211	<i>Bravar</i>	<i>locksmith</i>	810	12
512303	<i>Konobar</i>	<i>Waiter</i>	624	110
512204	<i>Kuhar</i>	<i>Cook</i>	536	351
722306	<i>Metalostrugar</i>	<i>Lathe operator</i>	452	33
832401	<i>Vozač teretnog vozila</i>	<i>Truck driver</i>	436	1
743303	<i>Krojač ženske odjeće</i>	<i>ladies wear tailor</i>	386	377
724125	<i>Elektromehaničar</i>	<i>electromechanic</i>	268	9
712202	<i>Zidar</i>	<i>Mason</i>	213	15
732106	<i>Keramičar</i>	<i>cheramist</i>	212	1
742202	<i>Stolar/postolar</i>	<i>carpenter</i>	186	80
722308	<i>Metaloglodač</i>	<i>Lathe operator</i>	126	21
712401	<i>Tesar</i>	<i>carpenter</i>	114	1
721304	<i>Autolimar</i>	<i>Car-body mechani</i>	107	0
721306	<i>Aviolimar</i>	<i>aeroplane tin-smith</i>	93	0
713702	<i>Elektroinstalater</i>	<i>electrician</i>	84	0
724320	<i>Mehaničar elektroničar</i>	<i>Elektronician mechanist</i>	72	1
713601	<i>Instalater vodovoda i kanalizacije</i>	<i>Fitter of waterworks and sewage system</i>	69	0
721301	<i>Limar</i>	<i>tin smith</i>	67	0
724112	<i>Autoelektričar</i>	<i>Car eletrician</i>	55	0
713606	<i>Instalater grijanja i klimatizacije</i>	<i>Fitter for heating and air conditioning</i>	48	0
815901	<i>Hemijski laborant</i>	<i>Laboratory technician</i>	47	40
714204	<i>Autolakirer</i>	<i>Varnisher</i>	43	0
741102	<i>mesar</i>	<i>butcher</i>	32	2
611102	<i>Ratar</i>	<i>agriculturist</i>	25	20

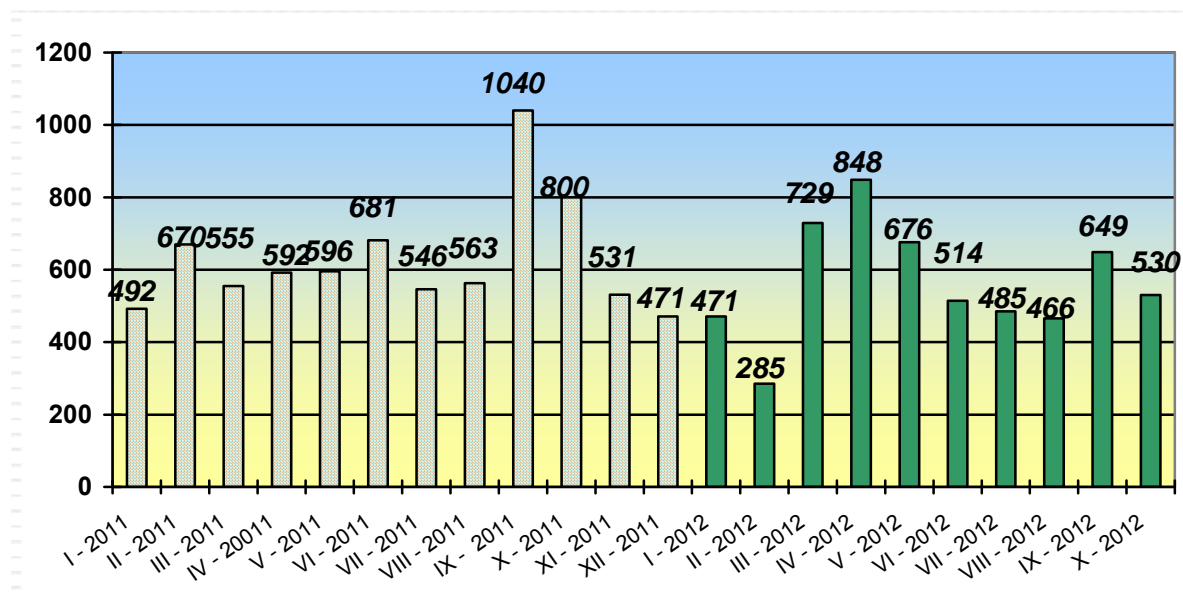
722202	<i>Alatničar</i>	<i>toolmaker</i>	16	4
	<b><u>4 STEPEN OBRAZOVANJA</u></b>	<b>4. LEVEL OF EDUCATION</b>		
412110	<i>Ekonomski tehničar</i>	<i>economy technician</i>	1559	1098
419006	<i>Maturant gimnazije</i>	<i>gymnasium graduated</i>	1378	922
311552	<i>Mašinski tehničar</i>	<i>machine technician</i>	751	259
323106	<i>Medicinska sestra</i>	<i>Nurse</i>	452	345
413303	<i>Tehničar putnog saobračaja</i>	<i>Road traffic technician</i>	414	83
321212	<i>Poljoprivredni tehničar</i>	<i>agriculture technician</i>	362	228
341403	<i>Turistički animator</i>	<i>Tourist animator</i>	357	210
311320	<i>Elektrotehničar</i>	<i>electrotechnician</i>	324	85
311214	<i>Građevinski tehničar</i>	<i>civil engineering technician</i>	229	85
311407	<i>Tehničar elektroničar za računare</i>	<i>electronic technician for computers</i>	170	23
419001	<i>Upravni službenik</i>	<i>Managerial officer</i>	158	137
311915	<i>Tekstilni tehničar</i>	<i>Textile technician</i>	155	142
311213	<i>Građevinski tehničar visokogradnje</i>	<i>civil engineering technician</i>	142	68
341501	<i>Komercijalist</i>	<i>comercialist</i>	120	76
419005	<i>Administrativni službenik</i>	<i>Administrative officer</i>	99	85
322801	<i>Farmaceutski tehničar</i>	<i>Pharmaceutical technician</i>	96	80
413312	<i>Saobračajni tehničar</i>	<i>Traffic technician</i>	79	12
311922	<i>Grafički tehničar</i>	<i>Graphic technician</i>	74	20
311418	<i>Tehničar elektronike</i>	<i>Electronical technician</i>	64	8
322502	<i>Zubni tehničar</i>	<i>Dental technician</i>	63	47
311226	<i>Geodetski tehničar</i>	<i>Geodetic technician</i>	63	23
311115	<i>Hemijski tehničar</i>	<i>Chemistry technician</i>	44	37
322201	<i>Sanitarni tehničar</i>	<i>Sanitary technician</i>	28	22
321213	<i>Šumarski tehničar</i>	<i>Forestry technician</i>	27	16
311706	<i>Rudarski tehničar</i>	<i>Minery technician</i>	25	13
213111	<i>Programer</i>	<i>programer</i>	22	20
321201	<i>Ratarski tehničar</i>	<i>Agricultural technician</i>	21	17
311748	<i>Tehničar metalurgije</i>	<i>Metallurgic technician</i>	18	9
322501	<i>Stomatološka sestra</i>	<i>Stomatology nurse</i>	15	14
321206	<i>Vinogradarski tehničar</i>	<i>Wine-grower technician</i>	13	7
	<b><u>61 i 62 STEPEN OBRAZOVANJA</u></b>	<b>61. &amp; 62. LEVEL OF EDUCATION</b>		
412109	<i>Ekonomski službenik</i>	<i>Economist</i>	186	128
242912	<i>Pravnik</i>	<i>lawyer</i>	104	72
233201	<i>Učitelj predškolske djece</i>	<i>Preschool teacher</i>	86	84
233101	<i>Razredni učitelj</i>	<i>Class teacher</i>	75	70
346006	<i>Socijalni radnik</i>	<i>social worker</i>	31	24
233114	<i>Nastavnik hemije</i>	<i>Chemistry teacher</i>	30	25
233103	<i>Nastavnik maternjeg jezika</i>	<i>native tongue teacher</i>	27	27
223004	<i>Fizioterapeut</i>	<i>physical therapist</i>	27	18
233105	<i>Nastavnik historije</i>	<i>history teacher</i>	24	19
213122	<i>Informatičar</i>	<i>Informatician</i>	15	8
222908	<i>Inženjer medicinske radiologije</i>	<i>Radiology engineer</i>	11	7
233109	<i>Nastavnik tjelesne i zdravstvene kulture</i>	<i>Teacher of physical and health culture</i>	8	1
233111	<i>Nastavnik matematike</i>	<i>teacher of mathematic</i>	5	3
233108	<i>Nastavnik likovne kulture</i>	<i>art teacher</i>	3	1
233115	<i>Nastavnik tehničke kulture</i>	<i>Teacher of technical culture</i>	3	2
233106	<i>Nastavnik geografije</i>	<i>geography teacher</i>	3	3
	<b><u>71, 72 i 8 STEPEN OBRAZOVANJA</u></b>	<b>71., 72. &amp; 8. LEVEL OF EDUCATION</b>		

242912	Pravnik	Lawyer	409	283
244123	Ekonomist	Economist	261	183
221315	Inženjer agronom	Agronomy engineer	138	82
233117	Profesor razredne nastave	Class professor	106	98
232105	Profesor engleskog jezika	english language professor	104	87
244101	Ekonomist za finansije	Financial economist	89	71
245102	Novinar	journalist	83	60
232102	Profesor hrvatskog jezika	Croatian language professor	82	75
244508	Psiholog	psychologist	81	69
235105	Pedagog	Pedagogue	74	70
214556	Mašinski inženjer	Mechanical engineer	54	15
232131	Profesor tjelesne i zdravstvene kulture	Professor of physical and health culture	48	8
213121	Inženjer računarstva	Computer engineer	43	19
232106	Profesor njemačkog jezika	german language professor	35	31
232101	Profesor bosanskog jezika	bosnian language professor	35	31
232118	Profesor historije	History professor	34	13
232119	Profesor pedagogije	Pedagogy professor	25	22
232208	Profesor biologije	Professor of biology	21	16
244220	Kriminalist	Police inspector	18	3
214115	Inženjer putnog saobraćaja	Traffic engineer	17	2
232207	Profesor hemije	Professor of chemistry	15	11
244304	Politolog	Politologist	15	6
232121	Profesor sociologije	Professor of sociology	13	7
222210	Doktor stomatologije	Doctor of dentistry	12	9
222101	Doktor medicine	Medicine doctor	11	9
214113	Inženjer arhitekture	architect	10	6
232210	Profesor geografije	Professor of geography	6	3
244201	Sociolog	Sociologist	6	3
222313	Veterinar	veterinarian	5	5
235107	Socijalni pedagog	Social pedagogue	3	2

**PREGLED BROJA UKUPNO BRISANIH OSOBA SA EVIDENCIJE  
U MJESECU OKTOBRU 2012. PO STEPENU STRUČNOG OBRAZOVANJA**

**REVIEW OF A TOTAL NUMBER OF ERASED PERSONS FROM THE REGISTER IN  
OCTOBER 2012. BY THE LEVEL OF EDUCATION**

BIRO BRANCH OFFICE	UKUPNO	STEPEN STRUČNOG OBRAZOVANJA									
	TOTAL	LEVEL OF EDUCATION									
	ŽENA WOMEN	1	2	3	4	5	61	62	71	72	8
ČAPLJINA	58	15	0	19	15	1	3	1	2	2	0
	25	4	0	11	4	0	3	1	1	1	0
ČITLUK	44	4	0	17	10	0	3	3	1	5	1
	28	2	0	8	9	0	3	1	1	3	1
JABLANICA	19	2	0	8	5	0	0	0	4	0	0
	10	2	0	2	4	0	0	0	2	0	0
KONJIC	82	18	1	21	21	1	3	0	16	1	0
	37	9	0	5	11	1	3	0	8	0	0
MOSTAR	281	29	0	79	82	1	13	6	60	10	1
	164	15	0	29	55	0	10	5	41	9	0
NEUM	4	0	0	0	2	0	0	1	0	1	0
	2	0	0	0	1	0	0	0	0	1	0
PROZOR - RAMA	25	5	0	10	8	0	1	0	1	0	0
	9	1	0	3	3	0	1	0	1	0	0
RAVNO	0	0	0	0	0	0	0	0	0	0	0
	0	0	0	0	0	0	0	0	0	0	0
STOLAC	17	3	0	3	5	0	1	1	3	1	0
	6	0	0	0	2	0	1	0	2	1	0
UKUPNO TOTAL	530	76	1	157	148	3	24	12	87	20	2
	281	33	0	58	89	1	21	7	56	15	1



**GRAFIKON – 4**  
**BROJ BRISANIH RADNIKA SA EVIDENCIJE PO MJESECIMA**  
**CHART – 4**  
**THE NUMBER OF ERASED WORKERS FROM THE REGISTER BY MONTHS**



**PREGLED BROJA BRISANIH OSOBA S EVIDENCIJE U MJESECU OKTOBRU 2012. GODINE PO RAZLOZIMA PRESTANKA VOĐENJA EVIDENCIJE**

**REVIEW OF A NUMBER OF ERASED PERSONS IN OCTOBER 2012. BY REASONS OF ERASING FROM THE REGISTER**

B I R O BRANCH OFFICE	Ukupno Total	Žena Women	P O R A Z L O Z I M A P R E S T A N K A V O Đ E N J A E V I D E N C I J E																		
			R E A S O N O F E R A S I N G																		
			1	2	3	4	5	6	7	8	9	10	11	12	13	14	15	16	17	18	20
ČAPLJINA	58	25	19	0	0	0	0	2	0	1	0	0	0	28	0	0	3	4	1	0	0
ČITLUK	44	28	25	0	0	0	0	3	0	0	0	0	0	5	0	0	1	3	7	0	0
JABLANICA	19	10	14	0	0	0	0	0	0	0	0	0	0	0	0	0	1	2	2	0	0
KONJIC	82	37	36	0	0	0	0	0	0	1	0	0	0	35	0	0	2	7	0	1	0
MOSTAR	281	164	205	0	0	0	0	16	0	5	0	0	0	30	1	0	7	8	5	4	0
NEUM	4	2	1	0	0	0	0	0	0	0	0	0	0	1	0	0	0	1	0	1	0
PROZOR -RAMA	25	9	16	0	0	0	0	2	0	0	0	0	0	0	0	0	2	3	1	1	0
RAVNO	0	0	0	0	0	0	0	0	0	0	0	0	0	0	0	0	0	0	0	0	0
STOLAC	17	6	11	0	0	0	0	3	0	0	0	0	0	1	0	0	0	1	1	0	0
<b>UKUPNO</b>	<b>530</b>	<b>281</b>	<b>327</b>	<b>0</b>	<b>0</b>	<b>0</b>	<b>0</b>	<b>26</b>	<b>0</b>	<b>7</b>	<b>0</b>	<b>0</b>	<b>0</b>	<b>100</b>	<b>1</b>	<b>0</b>	<b>16</b>	<b>29</b>	<b>17</b>	<b>7</b>	<b>0</b>

**LEGENDA – LEGEND:**

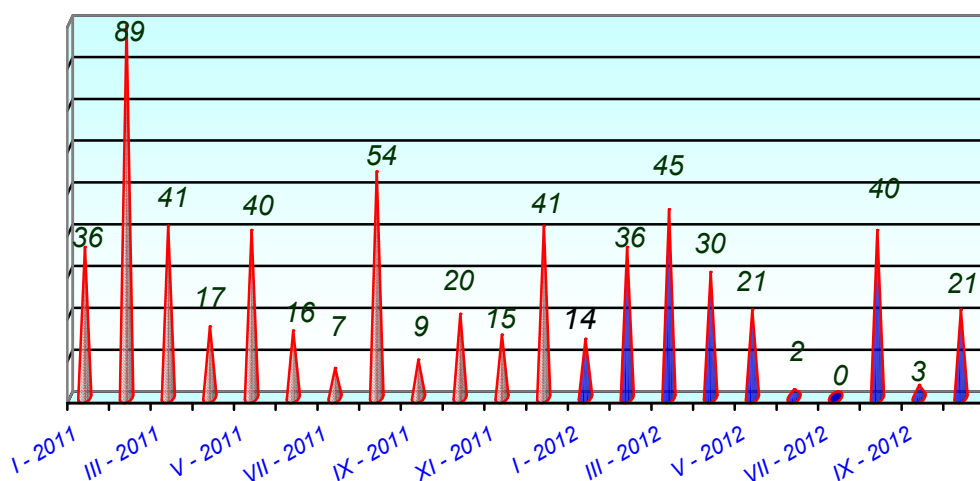
SIFRA	Naziv
1	ZASNIVANJE RADNOG ODNOSA
2	REGISTRUJE PRIVREDNO DRUŠTVO ILI DRUGU PRAVNU OSOBU ODNOSNO OSTVARI DIVIDENDU NA OSNOVU UDJELA U GOSPODARSKOM DRUŠTVU ILI DRUGOJ PRAVNOJ OSOBI U VISINI ODREĐENO U ČLANU 3. STAVA 2. ZAKONA
3	REGISTRUJE OBRT ILI OSTVARI PRIHOD PO BILO KOJEM OSNOVU U VISINI ODREĐENOJ U ČLANU 3. STAVA 2. ZAKONA
4	BAVLJENJE POLJOPRIVREDNOM DJELATNOŠĆU - UPIS U REGISTAR POLJOPRIVREDNIH PROIZVOĐAČA
5	ZATEČEN NA RADU BEZ UGOVORA O RADU ILI PISANE IZJAVE POSLODAVCA ODNOSNO RJEŠENJA O ZASNIVANJU RADNOG ODNOSA ILI O POSTAVLJANJU
6	ISPUNJAVANJE USLOVA ZA PENZIJU PREMA PROPISIMA O PENZIJSKO-INVALIDSKOM OSIGURANJU
7	TRAJNA NESPOSOBNOST ZA RAD
8	NAVRŠENIH 65 GODINA ŽIVOTA
9	IZDRŽAVANJE KAZNE ZATVORA, MJERE SIGURNOSTI, ZAŠTITNE ILI VASPITNE MJERE U TRAJANJU DUŽEM OD ŠEST MJESeci
10	ODBIJENO SE UKLJUČITI U OBRAZOVANJE NA ISTOM STEPENU STRUČNE SPREME KOJI JE ORGANIZOVALA I SNOSI TROŠKOVE SLUŽBA ZA ZAPOSŁJAVANJE RADI POVEĆANJA MOGUĆNOSTI ZAPOSŁJAVANJA ILI AKO BEZ OPRAVDANOG RAZLOGA PREKINUTO, ODNOSNO NE ZAVRŠENO OBRAZOVANJE
11	ODBIJEN ODGOVARAJUĆI POSAO
12	NE JAVLJANJE SLUŽBI ZA ZAPOSŁJAVANJE U DVA UZASTOPNA ROKA, BEZ OBAVIJEŠTAVANJA SLUŽBE O OPRAVDANIM RAZLOZIMA NEJAVLJANJA
13	NE ISPUNJAVANJE USLOVA O AKTIVNOM TRAŽENJU POSLA
14	PRIMANJE NOVČANE NAKNADE U SKLADU SA ČLANOM 30. A ZAKONA O IZMJENAMA I DOPUNAMA ZAKONA O POSREDOVANJU U ZAPOSŁJAVANJU I SOCIJALNOJ SIGURNOSTI NEZAPOSLENIH OSOBA
15	STICANJE STATUSA REDOVNOG UČENIKA ILI STUDENTA
16	PRESELJENJE NA PODRUČJE DRUGE OPĆINE / DRŽAVE
17	ODJAVLJIVANJE SA EVIDENCIJE
18	SMRT
19	PRELAZAK KOD DRUGOGA SAVJETODAVCA
20	OSTVARUJE UKUPNE MJESEČNE PRIHODE VEĆE DD 25% PROSJEČNE MJESEČNE PLAĆE UPRETHODNOJ GODINI U FBiH, PO BILO KOJEM TEMELJU, UKLJUČUJUĆI I DIVIDENDE



**PREGLED SLOBODNIH RADNIH MJESTA U MJESECU OKTOBRU 2012.  
GODINE PO STEPENU STRUČNOG OBRAZOVANJA**

REVIEW OF A FREE WORK PLACES IN OCTOBER 2012. BY THE LEVEL OF EDUCATION

BIRO BRANCH OFFICE	Ukupno Total	Od toga na : Out of that :		PO STEPENU STRUČNOG OBRAZOVANJA LEVEL OF EDUCATION									
		Neodređen Undeterm.	Određeno determined	1	2	3	4	5	61	62	71	72	8
ČAPLJINA	1	1	0	0	0	0	0	1	0	0	0	0	0
ČITLUK	0	0	0	0	0	0	0	0	0	0	0	0	0
JABLANICA	0	0	0	0	0	0	0	0	0	0	0	0	0
KONJIC	0	0	0	0	0	0	0	0	0	0	0	0	0
MOSTAR	20	20	0	0	0	5	0	0	0	0	15	0	0
NEUM	0	0	0	0	0	0	0	0	0	0	0	0	0
PROZOR - RAMA	0	0	0	0	0	0	0	0	0	0	0	0	0
RAVNO	0	0	0	0	0	0	0	0	0	0	0	0	0
STOLAC	0	0	0	0	0	0	0	0	0	0	0	0	0
<b>UKUPNO TOTAL</b>	<b>21</b>	<b>21</b>	<b>0</b>	<b>0</b>	<b>0</b>	<b>5</b>	<b>0</b>	<b>1</b>	<b>0</b>	<b>0</b>	<b>15</b>	<b>0</b>	<b>0</b>

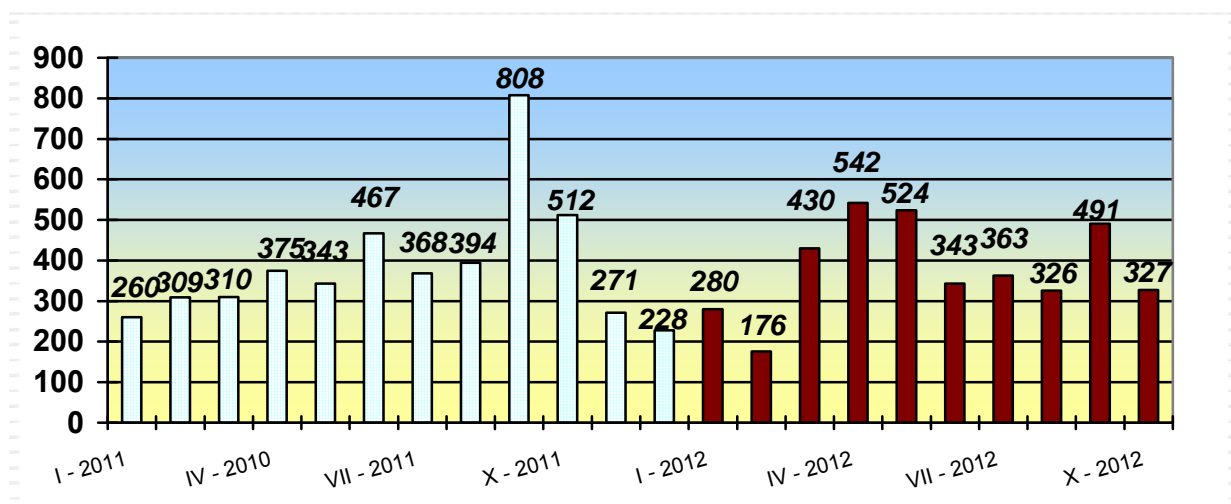


**GRAFIKON – 5**  
**BROJ ISKAZANIH POTREBA ZA RADNICIMA PO MJSECIMA**  
CHART – 5  
THE NUMBER OF REQUIRIES FOR WORKERS BY MONTHS

**PREGLED BROJA OSOBA KOJE SU SE ZAPOSLE SA EVIDENCIJE PO STEPENU STRUČNOG OBRAZOVANJA I POLU U MJESECU OKTOBRU 2012.**

**REVIEW OF A NUMBER OF EMPLOYED PERSONS FROM THE REGISTER IN OCTOBER 2012.**

BIRO BRANCH OFFICE	Ukupno Total Žena Women	PO STEPENU STRUČNOG OBRAZOVANJA LEVEL OF EDUCATION									
		1	2	3	4	5	61	62	71	72	8
		ČAPLJINA	19	2	0	5	4	1	3	0	2
	10	1	0	3	1	0	3	0	1	1	0
ČITLUK	25	1	0	11	4	0	2	1	1	4	1
	17	1	0	6	4	0	2	0	1	2	1
JABLANICA	14	1	0	8	1	0	0	0	4	0	0
	5	1	0	2	0	0	0	0	2	0	0
KONJIC	36	2	0	10	6	1	0	0	16	1	0
	16	0	0	3	4	1	0	0	8	0	0
MOSTAR	205	6	0	49	67	0	11	3	59	10	0
	127	4	0	19	43	0	9	3	40	9	0
NEUM	1	0	0	0	0	0	0	0	0	1	0
	1	0	0	0	0	0	0	0	0	1	0
PROZOR -RAMA	16	2	0	7	5	0	1	0	1	0	0
	5	0	0	2	1	0	1	0	1	0	0
RAVNO	0	0	0	0	0	0	0	0	0	0	0
	0	0	0	0	0	0	0	0	0	0	0
STOLAC	11	0	0	1	4	0	1	1	3	1	0
	5	0	0	0	1	0	1	0	2	1	0
<b>UKUPNO</b>	<b>327</b>	<b>14</b>	<b>0</b>	<b>91</b>	<b>91</b>	<b>2</b>	<b>18</b>	<b>5</b>	<b>86</b>	<b>19</b>	<b>1</b>
<b>TOTAL ŽENA</b>	<b>186</b>	<b>7</b>	<b>0</b>	<b>35</b>	<b>54</b>	<b>1</b>	<b>16</b>	<b>3</b>	<b>55</b>	<b>14</b>	<b>1</b>
<b>WOMEN</b>											



**GRAFIKON - 6**  
**BROJ ZAPOSLENIH OSOBA SA EVIDENCIJE PO MJESECI**  
**CHART - 6**  
**THE NUMBER OF EMPLOYED PERSONS FROM THE REGISTER BY MONTHS**

TABELA 16. – TABLE 16.

**PREGLED BROJA ZAPOSLENIH OSOBA SA EVIDENCIJE PO NAJBROJNIJIM  
ZANIMANJIMA U MJESECU OKTOBRU 2012.  
REVIEW OF A NUMBER OF EMPLOYED PERSONS FROM THE REGISTER BY THE MOST  
NUMEROUS PROFESSIONS IN OCTOBER 2012.**

Str. st. obrazovanja	Šifra	Naziv zanimanja	Svega	Žena
1	999901	RADNIK ZA JEDNOSTAVNE POSLOVE DRUGDJE NERAZVRSTAN / RAD...	14	7
		Ukupno za zanimanje:	14	7
3	522102	PRODAVAČ / PRODAVAČ	19	16
	722211	BRAVAR / BRAVAR	8	0
	512303	KONOBAR / KONOBAR	7	1
	723106	AUTOMEHANIČAR / AUTOMEHANIČAR	6	0
	832401	VOZAČ TERETNOG VOZILA / VOZAČ TERETNOG VOZILA	5	0
	514111	FRIZER ZA ŽENE	4	4
	514101	FRIZER / FRIZER	3	3
	722307	METALOTOKAR, MAJSTOR / KOVINOTOKAR, MAJSTOR	3	0
	732106	KERAMIČAR / KERAMIČAR	3	0
	743303	KROJAČ ŽENSKJE ODJEĆE, MAJSTOR / KROJAČ ŽENSKJE ODJEĆE, MA...	2	2
	512204	KUHAR / KUHAR	2	2
	743202	TKAČ / TKAČ	2	2
	724108	ELEKTROMEHANIČAR ZA ELEKTROENERGETIKU / ELEKTROMEHANIČA...	2	1
	723370	MAŠINOBRAVAR / STROJOBRAVAR	2	0
	724112	AUTOELEKTRIČAR / AUTOELEKTRIČAR	2	0
	743304	KROJAČ MUŠKE ODJEĆE, MAJSTOR / KROJAČ MUŠKE ODJEĆE, MAJS...	2	0
	723344	MEHANIČAR MAŠINA ZA PRERADU NEMETALA / MEHANIČAR STROJE...	2	0
	713601	INSTALATER VODOVODA I KANALIZACIJE	2	0
	827508	RUKOVALAC MAŠINAMA ZA PROIZVODNJU SOKOVA/RUKOVATELJ STR...	1	1
	815901	HEMIJSKI LABORANT / KEMIJSKI LABORANT	1	1
	734508	GRAFIČAR ZA DORADU / GRAFIČAR ZA DORADU	1	1
	743301	KROJAČ / KROJAČ	1	1
	721301	LIMAR / LIMAR	1	0
	713704	ELEKTRIČAR ODRŽAVANJA / ELEKTRIČAR ODRŽAVANJA	1	0
	723108	MEHANIČAR VOZILA UNUTRAŠNJEG TRANSPORTA / MEHANIČAR VOZ...	1	0
	721304	AUTOLIMAR / AUTOLIMAR	1	0
	821202	RUKOVALAC PILOM ZA KAMEN / RUKOVATELJ PILOM ZA KAMEN	1	0
	832203	VOZAČ TAKSIJA / VOZAČ TAKSIJA	1	0
	724320	MEHANIČAR ELEKTRONIČAR / MEHANIČAR ELEKTRONIČAR	1	0
	722308	METALOGLODAČ / KOVINGLODAČ	1	0
	611101	POMOĆNI RATAR / POMOĆNI RATAR	1	0
	724125	ELEKTROMEHANIČAR / ELEKTROMEHANIČAR	1	0
	831107	VOZAČ MOTORNIH PRUŽNIH VOZILA / VOZAČ MOTORNIH PRUŽNIH ...	1	0
		Ukupno za zanimanje:	91	35
4	419006	MATURANT GIMNAZIJE	16	12
	412110	EKONOMSKI TEHNIČAR	10	9
	413303	TEHNIČAR DRUMSKOG SAOBRAĆAJA / TEHNIČAR CESTOVNOG PROME...	8	2
	321212	POLJOPRIVREDNI TEHNIČAR / POLJOPRIVREDNI TEHNIČAR	7	3
	323106	MEDICINSKA SESTRA / MEDICINSKA SESTRA	5	4
	341403	TURISTIČKI ANIMATOR / TURISTIČKI ANIMATOR	5	3
	311552	MAŠINSKI TEHNIČAR / STROJARSKI TEHNIČAR	5	1
	419001	UPRAVNI SLUŽBENIK / UPRAVNI SLUŽBENIK	4	4
	412108	SLUŽBENIK U KNJIGOVODSTVU / SLUŽBENIK U KNJIGOVODSTVU	4	2
	223003	MEDICINSKA SESTRA-TEHNIČAR	3	1
	311226	GEODETSKI TEHNIČAR / GEODETSKI TEHNIČAR	3	1
	322502	ZUBOTEHNIČAR / ZUBOTEHNIČAR	2	2
	411501	SEKRETARICA / TAJNICA	2	2
	414202	REFERENT ZA POŠTU / REFERENT ZA POŠTU	2	2
	311214	GRAĐEVINSKI TEHNIČAR / GRAĐEVINSKI TEHNIČAR	2	0

Str. st. obrazovanja	Šifra	Naziv zanimanja	Svega	Žena
4	311748	TEHNIČAR METALURGIJE / TEHNIČAR METALURGIJE	1	1
	323103	MEDICINSKA SESTRA ZA PATRONAŽNU ZDRAVSTVENU NJEGU / MED...	1	1
	322801	FARMACEUTSKI TEHNIČAR / FARMACEUTSKI TEHNIČAR	1	1
	344102	CARINSKI SLUŽBENIK / CARINSKI SLUŽBENIK	1	1
	311922	GRAFIČKI TEHNIČAR / GRAFIČKI TEHNIČAR	1	1
	311115	HEMIJSKI TEHNIČAR / KEMIJSKI TEHNIČAR	1	1
	512205	KUHAR SPECIJALITETA / KUHAR SPECIJALITETA	1	0
	311418	TEHNIČAR ELEKTRONIKE / TEHNIČAR ELEKTRONIKE	1	0
	245308	MUZIČAR / GLAZBENIK	1	0
	311320	ELEKTROTEHNIČAR / ELEKTROTEHNIČAR	1	0
	311212	GRAĐEVINSKI TEHNIČAR NISKOGRADNJE / GRAĐEVINSKI TEHNIČA...	1	0
	311304	ELEKTROENERGETSKI TEHNIČAR / ELEKTROENERGETSKI TEHNIČAR...	1	0
	321213	ŠUMARSKI TEHNIČAR / ŠUMARSKI TEHNIČAR	1	0
		Ukupno za zanimanje:	91	54
5	512205	KUHAR SPECIJALITETA / KUHAR SPECIJALITETA	1	1
	722202	ALATNIČAR / ALATNIČAR	1	0
		Ukupno za zanimanje:	2	1
61	233101	RAZREDNI UČITELJ / RAZREDNI UČITELJ	6	6
	233201	UČITELJ PREDŠKOLSKE DJECE / UČITELJ PREDŠKOLSKE DJECE	3	3
	233116	NASTAVNIK RAZREDNE NASTAVE	2	2
	233105	NASTAVNIK HISTORIJE / NASTAVNIK POVIJESTI	2	2
	244103	EKONOMISTA HOTELJERSTVA / EKONOMIST HOTELJERSTVA	1	1
	213122	INFORMATIČAR / INFORMATIČAR	1	1
	232127	PROFESOR MUZIČKIH PREDMETA / PROFESOR GLAZBENIH PREDMET...	1	1
	244104	EKONOMISTA MENADŽMENTA / EKONOMIST MENADŽMENTA	1	0
	244123	EKONOMISTA / EKONOMIST	1	0
		Ukupno za zanimanje:	18	16
62	244123	EKONOMISTA / EKONOMIST	2	1
	214806	INŽINJER GEODEZIJE / INŽENJER GEODEZIJE	1	1
	231146	PREDAVAČ MUZIČKIH UMJETNOSTI / PREDAVAČ GLAZBENIHIH UMJ...	1	1
	213122	INFORMATIČAR / INFORMATIČAR	1	0
		Ukupno za zanimanje:	5	3
71	244123	EKONOMISTA / EKONOMIST	9	6
	242912	PRAVNIK / PRAVNIK	9	5
	232105	PROFESOR ENGLESKOG JEZIKA / PROFESOR ENGLESKOGA JEZIKA	7	6
	232207	PROFESOR HEMIJE / PROFESOR KEMIJE	5	4
	232106	PROFESOR NJEMAČKOG JEZIKA / PROFESOR NJEMAČKOGA JEZIKA	5	3
	214556	MAŠINSKI INŽINJER / STROJARSKI INŽENJER	5	2
	233117	PROFESOR RAZREDNE NASTAVE	4	4
	232102	PROFESOR HRVATSKOG JEZIKA / PROFESOR HRVATSKOGA JEZIKA	3	3
	221315	INŽINJER AGRONOM / INŽENJER AGRONOM	3	2
	214206	GRAĐEVINSKI INŽINJER / GRAĐEVINSKI INŽENJER	3	1
	213122	INFORMATIČAR / INFORMATIČAR	3	1
	232118	PROFESOR HISTORIJE / PROFESOR POVIJESTI	3	1
	214317	INŽINJER ELEKTROTEHNIKE / INŽENJER ELEKTROTEHNIKE	3	1
	232101	PROFESOR BOSANSKOG JEZIKA / PROFESOR BOSANSKOGA JEZIKA	2	2
	235105	PEDAGOG / PEDAGOG	2	2
	244102	EKONOMISTA ZA MARKETING / EKONOMIST ZA MARKETING	2	2
	221319	SAMOSTALNI ISTRAŽIVAČ U POLJOPRIVREDI / SAMOSTALNI ISTR...	2	0
	213121	INŽINJER RAČUNARSTVA / INŽENJER RAČUNALSTVA	2	0
	214917	INŽINJER GRAFIČKE TEHNOLOGIJE / INŽENJER GRAFIČKE TEHNO...	1	1

Str. st. obrazovanja	Šifra	Naziv zanimanja	Svega	Žena
71	245102	NOVINAR / NOVINAR	1	1
	232601	PROFESOR VJERONAUKE / PROFESOR VJERONAUKE	1	1
	244201	SOCIOLOG / SOCIOLOG	1	1
	213113	INŽINJER SISTEMA ZA PERSONALNE RAČUNARE / INŽENJER SUST...	1	1
	232210	PROFESOR GEOGRAFIJE / PROFESOR ZEMLJOPIISA	1	1
	244508	PSIHOLOG / PSIHOLOG	1	1
	233201	UČITELJ PREDŠKOLSKE DJECE / UČITELJ PREDŠKOLSKE DJECE	1	1
	244301	FILOZOF / FILOZOF	1	1
	232115	PROFESOR RUSKOG JEZIKA / PROFESOR RUSKOGA JEZIKA	1	1
	244304	POLITOLOG / POLITOLOG	1	0
	214115	INŽINJER DRUMSKOG SAOBRAČAJA / INŽENJER CESTOVNOG PROME...	1	0
	232121	PROFESOR SOCIOLOGIJE / PROFESOR SOCIOLOGIJE	1	0
	232131	PROFESOR FIZIČKE I ZDRAVSTVENE KULTURE/PROFESOR TJELESN...	1	0
		<b>Ukupno za zanimanje:</b>	<b>86</b>	<b>55</b>
72	242912	PRAVNIK / PRAVNIK	5	5
	235105	PEDAGOG / PEDAGOG	3	3
	232102	PROFESOR HRVATSKOG JEZIKA / PROFESOR HRVATSKOGA JEZIKA	2	2
	244508	PSIHOLOG / PSIHOLOG	2	1
	232131	PROFESOR FIZIČKE I ZDRAVSTVENE KULTURE/PROFESOR TJELESN...	2	0
	232210	PROFESOR GEOGRAFIJE / PROFESOR ZEMLJOPIISA	1	1
	213122	INFORMATIČAR / INFORMATIČAR	1	1
	222101	DOKTOR MEDICINE / DOKTOR MEDICINE	1	1
	214409	INŽINJER TELEKOMUNIKACIJA / INŽENJER TELEKOMUNIKACIJA	1	0
	232127	PROFESOR MUZIČKIH PREDMETA / PROFESOR GLAZBENIH PREDMET...	1	0
		<b>Ukupno za zanimanje:</b>	<b>19</b>	<b>14</b>
8	232207	PROFESOR HEMIJE / PROFESOR KEMIJE	1	1
		<b>Ukupno za zanimanje:</b>	<b>1</b>	<b>1</b>
		<b>Ukupno:</b>	<b>327</b>	<b>186</b>





**PREGLED BROJA ZAPOSLENIH OSOBA SA EVIDENCIJE PO  
DJELATNOSTIMA U MJESECU OKTOBRU 2012. GODINE**

**REVIEW OF A NUMBER OF EMPLOYED PERSONS FROM THE REGISTER BY ACTIVITIES IN OCTOBER 2012.**

BIRO Branch office	Ukupno Žene TOTAL		DJELATNOSTI ACTIVITIES																		
	Women	Neod.	A	B	C	D	E	F	G	H	I	J	K	L	M	N	O	P	Q	00	
ČAPLJINA	19	10	4	1	0	0	0	0	0	2	1	0	0	0	0	6	0	0	0	0	9
ČITLUK	25	17	11	0	0	0	1	0	0	7	0	2	0	0	0	6	2	1	0	0	6
JABLANICA	14	5	2	0	0	0	1	1	1	0	3	1	0	0	0	1	1	1	0	0	4
KONJIC	36	16	3	0	0	1	4	1	1	1	2	3	0	1	0	15	0	0	0	0	7
MOSTAR	205	127	47	3	1	0	17	0	12	43	17	6	0	16	6	43	7	1	0	0	33
NEUM	1	1	0	0	0	0	0	0	0	0	0	0	0	0	0	0	0	0	0	0	1
PROZOR-	16	5	0	0	0	0	1	1	0	2	1	1	0	0	0	2	0	0	0	0	8
RAVNO	0	0	0	0	0	0	0	0	0	0	0	0	0	0	0	0	0	0	0	0	0
STOLAC	11	5	4	1	0	0	0	1	0	0	2	0	0	0	0	5	1	0	0	0	1
<b>UKUPNO TOTAL</b>	<b>327</b>	<b>186</b>	<b>71</b>	<b>5</b>	<b>1</b>	<b>1</b>	<b>24</b>	<b>4</b>	<b>14</b>	<b>55</b>	<b>26</b>	<b>13</b>	<b>0</b>	<b>17</b>	<b>6</b>	<b>78</b>	<b>11</b>	<b>3</b>	<b>0</b>	<b>0</b>	<b>69</b>

**Legenda:**

A - Poljoprivreda, lov i šumarstvo  
 B - Ribarstvo  
 C - Rudarstvo  
 D - Prerađivačka industrija  
 E - Snabdjevanje električnom energijom, plinom i vodom  
 F - Građevinarstvo  
 G - Trgovina  
 H - Ugostiteljstvo  
 I - Prevoz, skladištenje i veze  
 J - Finansijsko posredovanje  
 K - Posredovanje nekretninama, iznajmljivanje i poslovne usluge  
 L - Javna uprava i odbrana  
 M - Obrazovanje  
 N - Zdravstvena i socijalna pomoć  
 O - Ostale javne, društvene, socijalne i osobne uslužne djelatnosti  
 P - Privatna kućanstva sa zaposlenim osobljem  
 Q - Eksteritorijalne organizacije i tijela  
 00 - Neraspoređeno po djelatnostima SKD

**Legend :**

A - Agriculture and forestry  
 B - Fishing  
 C - Mining  
 D - manufacturing industry  
 E - electricity, gas and water supply  
 F - construction  
 G - trade  
 H - catering  
 I - transport, storage and communication  
 J - financial intermediation  
 K - real estate, renting and business service  
 L - public administration and defence  
 M - education  
 N - health and social care  
 O - other public, social services  
 P - privat households with employes  
 Q - exterritorial organisations  
 00 - undisposed by activities



TABELA 18. – TABLE 18.

**PREGLED BROJA PRESTANAKA RADNOG ODNOSA U MJESECU  
OKTOBRU 2012. GODINE PO STEPENU STRUČNOG OBRAZOVANJA -**

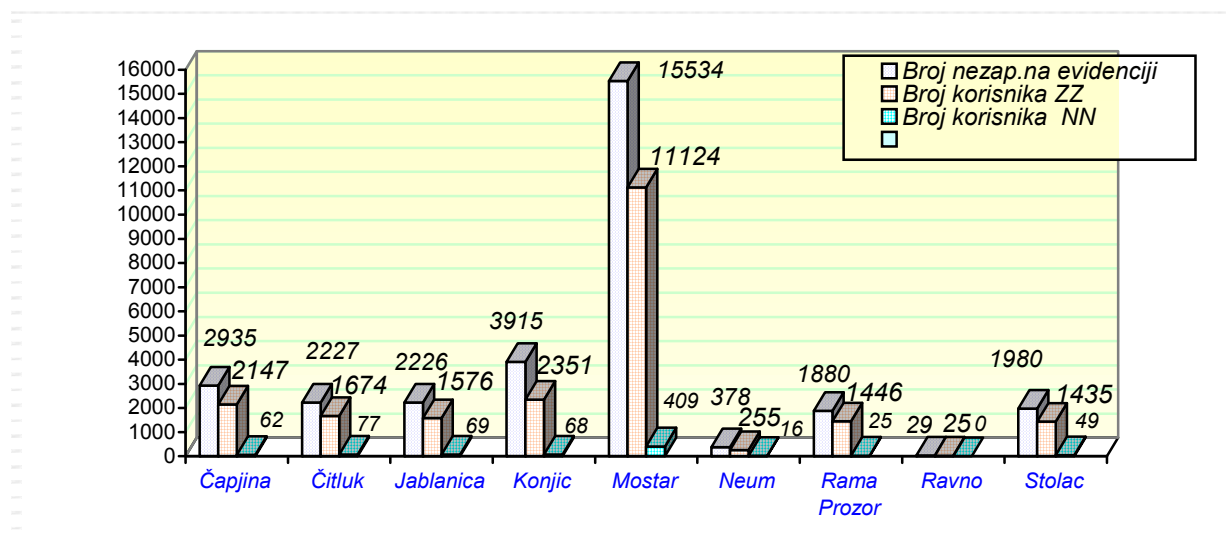
**REVIEW OF A NUMBER OF EMPLOYMENT CESSATION IN OCTOBER 2012.  
- BY THE LEVEL OF EDUCATION**

BIRO BRANCH OFFICE	Ukupno Total  Žena Women	PO STEPENU STRUČNOG OBRAZOVANJA									
		LEVEL OF EDUCATION									
		1	2	3	4	5	61	62	71	72	8
ČAPLJINA	36	7	1	14	9	0	3	0	0	2	0
	20	4	1	6	4	0	3	0	0	2	0
ČITLUK	43	5	0	14	18	0	1	0	2	3	0
	28	3	0	8	11	0	1	0	2	3	0
JABLANICA	32	5	1	15	9	0	0	0	2	0	0
	14	2	1	4	5	0	0	0	2	0	0
KONJIC	43	8	0	15	16	0	0	0	4	0	0
	14	2	0	4	5	0	0	0	3	0	0
MOSTAR	228	13	1	83	92	0	7	5	22	5	0
	109	7	1	25	54	0	3	2	14	3	0
NEUM	23	5	0	13	2	0	2	0	0	1	0
	13	4	0	7	1	0	0	0	0	1	0
PROZOR-RAMA	26	10	0	10	6	0	0	0	0	0	0
	13	4	0	6	3	0	0	0	0	0	0
RAVNO	0	0	0	0	0	0	0	0	0	0	0
	0	0	0	0	0	0	0	0	0	0	0
STOLAC	14	2	0	3	5	0	0	1	3	0	0
	6	2	0	0	2	0	0	0	2	0	0
<b>UKUPNO TOTAL</b>	<b>445</b>	<b>55</b>	<b>3</b>	<b>167</b>	<b>157</b>	<b>0</b>	<b>13</b>	<b>6</b>	<b>33</b>	<b>11</b>	<b>0</b>
<b>ŽENA WOMEN</b>	<b>217</b>	<b>28</b>	<b>3</b>	<b>60</b>	<b>85</b>	<b>0</b>	<b>7</b>	<b>2</b>	<b>23</b>	<b>9</b>	<b>0</b>

**PREGLED BROJA KORISNIKA ZDRAVSTVENE ZAŠTITE I NOVČANE  
NAKNADE NA EVIDENCIJI ZAVODA NA DAN 31.10. 2012. GODINE**

**REVIEW OF A NUMBER OF HEALTH CARE AND PECUNIARY AID USERS IN THE REGISTER ON  
THE 31.10. 2012.**

<b>BIRO BRANCH OFFICE</b>	<b>BROJ NEZAPOSLENIH OSOBA NA DAN 31.10.2012.  No. of unemployed persons on the 31.10.2012.</b>	<b>BROJ KORISNIKA ZDRAVSTVENE ZAŠTITE  NO. OF HEALTH CARE USERS</b>	<b>BROJ KORISNIKA NOVČANE NAKNADE  NO. OF PECUNIARY AID USERS</b>
ČAPLJINA	2935	2147	62
ČITLUK	2227	1674	77
JABLANICA	2226	1576	69
KONJIC	3915	2351	68
MOSTAR	15534	11124	409
NEUM	378	255	16
PROZOR-RAMA	1880	1446	26
RAVNO	29	25	0
STOLAC	1980	1435	49
<b>UKUPNO TOTAL</b>	<b>31104</b>	<b>22033</b>	<b>776</b>




**GRAFIKON - 7**  
**BROJ KORISNIKA ZDRAVSTVENE ZAŠTITE I NOVČANE NAKNADE**  
CHART - 7  
**THE NUMBER OF HEALTH CARE AND PECUNIARY AID USERS**

**PREGLED BROJA KORISNIKA ZDRAVSTVENE ZAŠTITE NA EVIDENCIJI  
ZAVODA NA DAN 31.10. 2012. GODINE PO STEPENU STRUČNE SPREME**

**REVIEW OF A NUMBER OF HEALTH CARE USERS IN THE REGISTER ON THE 31.10.2012.**

BIRO BRANCH OFFICE	Ukupno Total  Žena Women	PO STEPENU STRUČNOG OBRAZOVANJA LEVEL OF EDUCATION									
		1	2	3	4	5	61	62	71	72	8
		ČAPLJINA	2147	342	43	862	654	12	64	25	96
	1106	174	23	391	360	1	48	18	58	33	0
ČITLUK	1674	145	10	758	562	0	44	15	85	55	0
	883	79	4	349	303	0	35	11	59	43	0
JABLANICA	1576	298	44	651	420	8	24	18	108	5	0
	656	161	21	183	209	0	15	5	60	2	0
KONJIC	2351	732	18	853	551	4	27	24	136	6	0
	1006	249	6	355	279	0	15	13	88	1	0
MOSTAR	11124	1806	203	3962	3513	80	303	101	962	193	1
	5330	885	108	1377	1874	5	202	60	686	133	0
NEUM	255	37	3	115	69	0	8	4	10	9	0
	132	21	2	59	30	0	6	3	4	7	0
PROZOR -RAMA	1446	429	20	594	284	0	28	16	53	22	0
	704	182	4	275	164	0	22	12	30	15	0
RAVNO	25	7	0	9	6	0	0	0	3	0	0
	8	2	0	2	3	0	0	0	1	0	0
STOLAC	1435	340	11	596	362	5	25	6	73	17	0
	675	191	6	205	192	0	23	3	42	13	0
<b>UKUPNO TOTAL</b>	<b>22033</b>	<b>4136</b>	<b>352</b>	<b>8400</b>	<b>6421</b>	<b>109</b>	<b>523</b>	<b>209</b>	<b>1526</b>	<b>356</b>	<b>1</b>
<b>ŽENA WOMEN</b>	<b>10500</b>	<b>1944</b>	<b>174</b>	<b>3196</b>	<b>3414</b>	<b>6</b>	<b>366</b>	<b>125</b>	<b>1028</b>	<b>247</b>	<b>0</b>

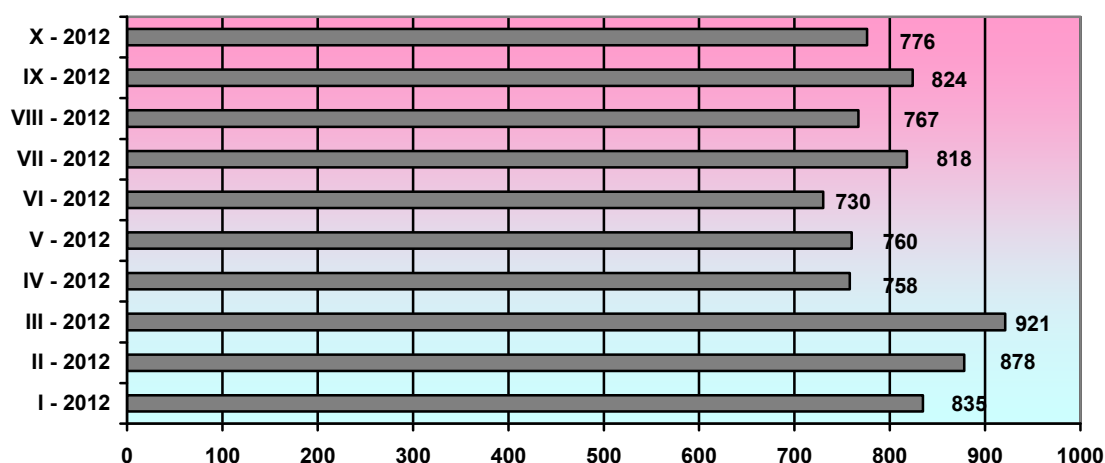


**GRAFIKON - 8**  
**BROJ KORISNIKA ZDRAVSTVENE ZAŠTITE PO MJESECIMA**  
CHART - 8  
THE NUMBER OF HEALTH CARE USERS BY MONTHS

**PREGLED BROJA KORISNIKA NOVČANE NAKNADE I DRUGIH PRAVA PO  
OPĆINAMA NA DAN 31.10. 2012. GODINE**

**REVIEW OF A NUMBER OF PECUNIARY AID USERS AND OTHER PRIVILEGE BY  
MUNICIPALITIES ON THE 31.10.2012.**

BIRO Branch office	Ukupno TOTAL Žena Women	KORIŠTENA PRAVA – USED PRIVILEGES					
		Novcana naknada iz RO	Novcana naknada iz inostranstva	Novcana naknada za demobilisane borce	Produžena novcana naknada	MIO	Osiguranje u sluc.nesrece na poslu i profesionalno oboljenje
ČAPLJINA	2935	62	0	0	0	0	0
	1528	30	0	0	0	0	0
ČITLUK	2227	77	0	0	0	0	0
	1207	44	0	0	0	0	0
JABLANICA	2226	69	0	0	0	0	0
	1024	20	0	0	0	0	0
KONJIC	3915	68	0	0	0	0	0
	1891	26	0	0	0	0	0
MOSTAR	15534	409	0	0	0	0	0
	8264	206	0	0	0	0	0
NEUM	378	16	0	0	0	0	0
	188	11	0	0	0	0	0
PROZOR- RAMA	1880	26	0	0	0	0	0
	948	8	0	0	0	0	0
RAVNO	29	0	0	0	0	0	0
	10	0	0	0	0	0	0
STOLAC	1980	49	0	0	0	0	0
	987	25	0	0	0	0	0
UKUPNO TOTAL	31104	776	0	0	0	0	0
	16047	370	0	0	0	0	0



**GRAFIKON – 9**  
**BROJ KORISNIKA NOVČANE NAKNADE PO MJESECIMA**  
**CHART – 9**  
**THE NUMBER OF PECUNIARY AID USERS BY MONTHS**

TABELA 22. – TABLE 22.

**PREGLED BROJA DEMOBILISANIH BORACA, ČLANOVA PORODICA  
POGINULIH I NESTALIH BORACA I DR.  
NA DAN 31.10. 2012. GODINE**

**REVIEW OF A NUMBER OF DEMILITARIZE SOLDIERS, FAMILY MEMBERS OF FALLEN AND  
MISSING SOLDIERS ETC. ON THE 31.10. 2012.**

BIRO Branch office	DEMOBILISANI BORCI	CLANOVI PORODICE MEMBERS OF FAMILY		UKUPNO INVALIDA	Od toga: RATNI VOJNI INVALIDI	OSOBE SA FAKTOROM OTEŽANE ZAPOŠLJIVOSTI  AGGRAVATING EMPLOYMENT PERSONS
	DEMILITARIZE SOLDIERS	Poginulog	Nestalog	TOTAL INVALIDS	OUT OF THAT : MILITARY INVALIDS	
	TOTAL/WOMEN	Fallen	Missing			
ČAPLJINA	502	9	28	41	18	7
	80	4	15	8	0	0
ČITLUK	488	0	0	13	0	5
	216	0	0	3	0	1
JABLANICA	396	44	68	34	9	3
	40	14	30	10	1	0
KONJIC	1020	33	17	48	35	1
	102	18	7	3	0	0
MOSTAR	2481	420	253	492	131	232
	339	242	145	160	5	87
NEUM	52	1	0	5	0	2
	2	1	0	1	0	1
PROZOR- RAMA	368	9	6	38	18	46
	33	3	2	8	0	16
RAVNO	7	0	0	2	0	1
	1	0	0	0	0	0
STOLAC	416	11	23	17	3	9
	35	6	12	6	0	4
<b>UKUPNO TOTAL</b>	<b>5730</b>	<b>527</b>	<b>395</b>	<b>690</b>	<b>214</b>	<b>306</b>
<b>ŽENA WOMEN</b>	<b>848</b>	<b>288</b>	<b>211</b>	<b>199</b>	<b>6</b>	<b>109</b>

## **OBJAŠNJENJE ZNAKOVA I POJMOVA:**

1. **NEZAPOSLENE OSOBE** su osobe bez zaposlenja , sposobna za rad , aktivno traže posao , starosne dobi od 15 do 65 godina evidentirane u službama za zapošljavanje
2. **OSOBE KOJE PRVI PUT TRAZE ZAPOSLENJE** su nezaposlene osobe evidentirane u službama za zapošljavanje , a koje prije nisu bile u radnom odnosu.
3. **NEZAPOSLENE OSOBE ZBOG PRESTANKA RADA ORGANIZACIJA I POSLODAVACA** su osobe koje su evidentirane u službama za zapošljavanje , a ostale su bez posla zbog prestanka obavljanja djelatnosti poslodavaca.
4. **KORISNICI NOVČANE NAKNADE** su nezaposlene osobe koje su prijavljene na evidenciju nezaposlenih a koje su prema odredbama Zakona ostvarile ovo pravo.
5. **ZAPOSLENI S EVIDENCIJE SLUŽBE ZA ZAPOŠLJAVANJE** su osobe koje su se zaposlile u zemlji i inostranstvu tokom izvještajnog mjeseca, a bile su u evidenciji nezaposlenih .
6. **BRISANI IZ EVIDENCIJE** su nezaposlene osobe koje se brišu iz evidencije nezaposlenih prema odredbama Zakona
7. **POTREBE ZA RADNICIMA** predstavljaju broj slobodnih radnih mjesta koje poslodavci prijavljuju tokom izvještajnog mjeseca .

## **ZNAKOVI:**

- 0 Nema pojave
- ... Ne raspolaže se podacima
- \* Napomena ispod teksta
- ( ) Procjena podatka

## **KVALIFIKACIONA STRUKTURA :**

<b>STEPEN STRUČNOG OBRAZOVANJA I</b>	<b>STEPEN STRUČNOG OBRAZOVANJA II</b>
<b>1</b>	<b>NKV - Nekvalifikovani radnik NSS - Niža stručna sprema</b>
<b>2</b>	<b>PKV - Polukvalifikovani radnik</b>
<b>3</b>	<b>KV - Kvalifikovani radnik</b>
<b>4</b>	<b>SSS - Srednja stručna sprema</b>
<b>5</b>	<b>VKV - Visoko kvalifikovani radnik</b>
<b>61 , 62</b>	<b>VŠS - Viša stručna sprema</b>
<b>71 ,72 , 8</b>	<b>VSS - Visoka stručna sprema</b>



## **EXPLANATION OF SYMBOLS AND NOTIONS :**

1. **UNEMPLOYED PERSONS** are persons without employment, capable for work, actively seeking for a job, 15 – 60 years of age, registered in the services for employment ( Labor services).
2. **PERSONS WHO ARE LOOKING FOR A JOB FOR THE FIRST TIME** are persons registered in the services for employment, and they have not been employed previously.
3. **UNEMPLOYED PERSONS BECAUSE OF WORK SUSPENSION OF ORGANIZATIONS OR EMPLOYERS** are persons registered in the services for employment (Labour services), but who stayed without a job because of employers work suspension.
4. **PECUNIARY AID USERS** are unemployed persons registered in the Register of unemployed who has realized this privilege through legislate regulations.
5. **EMPLOYED FROM THE REGISTER OF SERVICE FOR EMPLOYMENT (LABOUR SERVICE)** are persons employed in our country or abroad during the reported month, who have been in the Register of unemployed.
6. **REQUIRIES FOR WORKERS** present the number of free work places which employers registered during reported month.
7. **REALIZED REGISTRATIONS ABOUT REQUIRIES FOR WORKERS** present employers information about employing during reported month and give information about really realized registered requiries for workers .

## **SIGNS – SYMBOLS:**

- 0 without occurrence
- ... unavailable datas
- \* comment below text
- () data evaluation

## **QUALIFICATION STRUCTURE :**

<b>LEVEL OF EDUCATION I</b>	<b>LEVEL OF EDUCATION II</b>
<b>1</b>	<b>NQ - non-qualified worker LSE - lower school education</b>
<b>2</b>	<b>HQ - half-qualified worker</b>
<b>3</b>	<b>QW - qualified worker</b>
<b>4</b>	<b>SSE - secondary school educat.</b>
<b>5</b>	<b>HQW - highly qualified worker</b>
<b>61 , 62</b>	<b>HSE - high school education</b>
<b>71 ,72 , 8</b>	<b>FE - faculty education</b>