

STATISTIČKI BILTEN
Z A S E P T E M B A R 2 0 1 1 .

STATISTICAL BULLETIN
F O R S E P T E M B E R 2 0 1 1 .

UVODNE NAPOMENE

- TABELA 1. - Zaposlenost po djelatnostima u Hercegovačko-Neretvanskoj županiji/kantonu.....

- TABELA 2. - Zaposlenost po općinama.....

- TABELA 3. - Pregled stanja i fluktuacije nezaposlenih osoba tokom mjeseca septembra 2011. godine
GRAFIKON-1.....

- TABELA 4. - Pregled broja novoprijavljenih osoba na evidenciji u mjesecu septembru 2011 . godine po stepenu stručnog obrazovanja
GRAFIKON-2

- TABELA 5. - Pregled broja nezaposlenih osoba na evidenciji na dan 30.09. 2011. godine po stepenu stručnog obrazovanja i polu.....

- TABELA 6. - Pregled broja nezaposlenih osoba na evidenciji na dan 30.09. 2011. godine po stepenu stručnog obrazovanja
GRAFIKON - 3

- TABELA 7. - Pregled broja nezaposlenih osoba po dužini čekanja na zaposlenje, po stepenu stručnog obrazovanja i polu na dan 30.09. 2011. godine

- TABELA 8. - Pregled broja nezaposlenih osoba po godinama starosti, po stepenu stručne obrazovanja i polu na dan 30.09. 2011.

- TABELA 9. - Pregled broja nezaposlenih osoba po godinama starosti, dužini čekanja na zaposlenje i polu na dan 30.09.2011.

- TABELA 10. - Pregled broja nezaposlenih osoba na evidenciji na dan 30.09.2011. godine – nezaposlene osobe bez radnog iskustva po stepenu stručnog obrazovanja

- TABELA 11. - Pregled broja nezaposlenih osoba na evidenciji po najbrojnim zanimanjima na dan 30.09.2011. godine

PREFACE NOTE

- Table 1. – Employment by activities (Herzegovina-Neretva Canton)
- Table 2. – Employment by municipalities
- Table 3. – Review of the condition and fluctuation
of unemployed during September 2011.
CHART – 1
- Table 4. – Review of a number of newly-registered persons
in the Register in September 2011. – by the level of education
CHART – 2
- Table 5. – Review of a number of unemployed in the Register
on the 30.09.2011. – by the level of education and gender
- Table 6. – Unemployed persons in the Register on the 30.09.2011.
– by the level of education
CHART – 3
- Table 7. - Review of the unemployed persons by time span for job
- by the level of education on the 30.09.2011.....
- Table 8. - Review of the unemployed persons by age and the level of
Education on the 30.09.2011.....
- Table 9. - Review of the unemployed persons by age, time span for job
and gender on the 30.09.2011.....
- Table 10. – Review of the unemployed persons in the Register on the
30.09.2011. – unemployed persons without a work
experience by the level of education
- Table 11. – Review of a number of unemployed persons in the
Register by the most numerous professions on the 30.09.2011.

- TABELA 12. - Pregled broja ukupno brisanih osoba sa evidencije po stepenu stručnog obrazovanja i polu u mjesecu septembru 2011. godine
GRAFIKON – 4

- TABELA 13. - Pregled broja ukupno bisanih sa evidencije u mjesecu septembru 2011. godine - po razlozima prestanka vođenja evidencije

- TABELA 14. - Pregled slobodnih radnih mjesta u mjesecu septembru 2011. godine - po stepenu stručnog obrazovanja
GRAFIKON- 5.....

- TABELA 15. - Pregled broja osoba koje su se zaposlile sa evidencije u mjesecu septembru 2011. godine - po stepenu stručnog obrazovanja i polu
GRAFIKON - 6

- TABELA 16. - Pregled broja zaposlenih osoba sa evidencije po najbrojnijim zanimanjima u mjesecu septembru 2011. godine

- TABELA 17. - Pregled broja zaposlenih osoba sa evidencije po djelatnostima u mjesecu septembru 2011. godine

- TABELA 18. - Pregled broja prestanaka radnog odnosa u mjesecu septembru 2011. godine – po stepenu stručnog obrazovanja

- TABELA 19. - Pregled broja korisnika zdravstvene zaštite i novčane naknade na evidenciji na dan 30.09. 2011.godine
GRAFIKON – 7.....

- TABELA 20. - Pregled broja korisnika zdravstvene zaštite na evidenciji na dan 30.09. 2011. godine - po stepenu stručnog obrazovanja i polu
GRAFIKON – 8.....

- TABELA 21. - Pregled broja korisnika novčane naknade i drugih prava, po općinama na dan 30.09. 2011. godine
GRAFIKON – 9.....

- TABELA 22. - Pregled broja demobilisanih boraca ,članova porodica poginulih ili nestalih boraca domovinskog rata i dr. na dan 30.09. 2011. godine.....

- Table 12. - Review of a total number of erased persons by the level of education and gender in September 2011.
CHART – 4

- Table 13. - Review of a number of erased persons in September 2011. by reasons of erasing from the Register

- Table 14. – Review of a free work places in September 2011. by the level of education
CHART – 5

- Table 15. – Review of a number of employed persons from the Register in September 2011. – by the level of education and gender
CHART – 6

- Table 16. - Review of a number of employed persons from the Register by the most numerous professions in September 2011.....

- Table 17. - Review of a number of employed persons from the Register by activities in September 2011.....

- Table 18. – Review of a number of employment cessation in September 2011. by the level of education

- Table 19. – Review of a number of health care and pecuniary aid users in the Register on the 30.09. 2011.
CHART – 7

- Table 20. – Review of a number of health care users in the Register on the 30.09. 2011. by the level of education and gender
CHART – 8

- Table 21. – Review of a number of pecuniary aid users and other Privilege by municipalities in the Register on the 30.09. 2011.
CHART – 9

- Table 22. – Review of a number of demilitarize soldiers, family members of fallen and missing soldiers etc. on the 30.09. 2011.

NEZAPOSLENOST I ZAPOSŁJAVANJE U SEPTEMBRU 2011. GODINE

Krajem septembra 2011. godine na evidenciji SluŹbe za zapošljavanje Hercegovačko-Neretvanske Źupanije/kantona bilo je evidentirano 29.557 nezaposlenih osoba, Źto je u poređenju sa prosječnom nezaposlenošću u 2010. godine manje za 0,5 % , a u odnosu na prošli mjesec manje za 0,8 %.

Gledano po općinama najveći broj registrovanih nezaposlenih osoba nalazi se u općini Mostar (14.901 ili 50,4 %), zatim u općini Konjic (3.722 ili 12,6 %), slijedi Čapljina (2.808 ili 9,5 %), Čitluk (2.151 ili 7,3 %), Jablanica (1.973 ili 6,7 %) , Stolac (1.904 ili 6,4 %), Prozor – Rama (1.722ili 5,8 %), Neum (347 ili 1,2 %) i općina Ravno sa 32 nezaposlenom osobom na evidenciji .

U kvalifikacionoj strukturi nezaposlenih osoba najveći broj čine osobe u trećem stepenu stručnog obrazovanja 11.142 , Źto predstavlja udio od 37,7 % , zatim slijedi četvrti stepen sa 8.305 osoba ili 28,1 % , prvi stepen 6.654 ili 22,5 % , stepen 71 1.679 ili 5,7 % , stepen 61 746 ili 2,5 % , drugi stepen 526 ili 1,8 % , stepen 72 sa 190 osoba ili 0,6%, stepen 62 sa 169 osoba ili 0,6% i peti stepen 146 ili 0,5 % .

Od ukupnog broja osoba koje traŹe zaposlenje krajem septembra 2011. godine bilo je 15.256 Źena, Źto čini 51,6 % .

U ukupnom broju na posao čeka do 1 godine dana 6.104 osoba ili 20,7%, a preko 9 godina čeka njih 5.490 ili 18,6%. Na evidenciji nezaposlenih mlade osobe do 30 godina starosti čine 31,9 % (9.431 osoba) , a svaka peta osoba na evidenciji je stara preko 50 godina (6.274 osoba ili 21,2%).

Nezaposlenih osoba koji traŹe prvo zaposlenje je bilo 12.329 , Źto od ukupnog broja predstavlja 41,7 % . Broj Źena koje prvi put traŹe zaposlenje iznosi 6.598 ili 22,3 % od ukupnog broja nezaposlenih osoba .

Najviše nezaposlenih osoba na dan 30.09. 2011. godine po pojedinim stepenima stručnog obrazovanja ima u sljedećim zanimanjima :

1, 2 STEPEN STRUČNOG OBRAZOVANJA :

• radnici za jednostavne poslove	6648
• daktilograf	99
• radnik u tekstilnoj proizvodnji	58
• kuhinjski pomoćnik	52
• pomoćni zidar	26
• pomoćni cvjećar	19
• moler	19
• krojač	18
• tesarski radnik	13
• itd.		

UNEMPLOYMENT AND EMPLOYMENT IN SEPTEMBER 2011.

At the end of September 2011. there were 29.557 unemployed persons in the Register of Service for employment (Labour Service) at H-N Canton. In comparison with the average unemployment in 2010. the number of unemployed is less for 0,5 %, and in comparison with last month is less for 0,8%.

Mostar municipality has the biggest number of registered unemployed persons (14.901 or 50,4 %), after that Konjic municipality (3.722 or 12,6 %), followed by Čapljina (2.808 or 9,5 %), Čitluk (2.151 or 7,3 %), Jablanica (1.973 or 6,7 %), Stolac (1.904 or 6,4 %), Prozor - Rama (1.722 or 5,8 %), Neum (347 or 1,2 %) and municipality Ravno with 32 unemployed persons in the Register.

In the qualification structure of unemployed persons the biggest number makes **3. level of education** 11.142, what presents a portion of 37,7 %, followed by **4. level of education** with 8.305 persons or 28,1 %, **1. level of education** with 6.654 or 22,5 %, **7₁. level of education** with 1.679 or 5,7 %, **6₁. level of education** with 746 or 2,5 %, **2. level of education** with 526 or 1,8%, **7₂. level of education** with 190 or 0,6 %, **6₂. level of education** with 169 or 0,6 % . and **5. level of education** with 146 or 0,5 % .

At the end of September 2011., there were 15.256 women what makes 51,6 % out of total number of persons were looking for a job.

In a total number of unemployed on job wait : till one year 6.104 or 20,7% and over nine years 5.490 or 18,6% persons. In the register young persons till 30 years of age make 31,9 % (9.431 persons), and every fifth person in the register is older than 50 years of age (6.274 or 21,2 %).

There were 12.329 persons who were looking for a job for a first time, what makes 41,7 % out of total number. The number of women who were looking for job for the first time, was 6.598 or 22,3 % from the total number of unemployed persons.

The biggest number of the persons without employment, by the single levels of education, on the 30.09.2011. was in next professions :

1. & 2. LEVEL OF EDUCATION :

• workers without profession	6.648
• typist	99
• textile garment worker	58
• cook assistant	52
• mason assistant	26
• assistant of florist	19
• dyer assistant	19
• garment sewer	18
• carpenter worker	13
• etc.	

3,5 STEPEN STRUČNOG OBRAZOVANJA :

• prodavač	2088
• automehaničar	834
• bravar	783
• frizer za žene	767
• konobar	582
• kuhar	516
• metalostrugar	457
• vozač teretnog vozila	431
• itd.		

4 STEPEN STRUČNOG OBRAZOVANJA :

• ekonomski tehničar	1452
• maturant gimnazije	1265
• mašinski tehničar	742
• tehničar putnog saobračaja	439
• medicinski tehničar	423
• poljoprivredni tehničar	355
• turistički animator	311
• elektrotehničar	310
• itd.		

61, 62 STEPEN STRUČNOG OBRAZOVANJA :

• ekonomski službenik	202
• pravni savjetnik	102
• učitelj predškolske djece	90
• razredni učitelj	78
• nastavnik historije	31
• nastavnik maternjeg jezika	26
• informatičar	26
• itd.		

71, 72, 8 STEPEN STRUČNOG OBRAZOVANJA :

• pravnik	342
• ekonomist	209
• inženjer agronom	110
• profesor engleskog jezika	99
• profesor hrvatskog jezika	83
• ekonomist za finansije	75
• pedagog	74
• novinar	60
• mašinski inženjer	51
• profesor historije	37
• profesor bosanskog jezika	35
• profesor njemačkog jezika	32
• itd.		

3. & 5. LEVEL OF EDUCATION :

• salesman	2.088
• car mechanic	834
• locksmith	783
• ladies hairdresser	767
• waiter	582
• cook	516
• lathe operator	457
• driver	431
• etc.		

4. LEVEL OF EDUCATION :

• economy technician	1.452
• gymnasium graduate	1.265
• machine technician	742
• roadtraffic technician	439
• medicine technician	423
• agronomy technician	355
• tourist technician	311
• electro-technician	310
• etc.		

61. & 62. LEVEL OF EDUCATION :

• economist	202
• lawyer	102
• pre-school teacher	90
• class teacher	78
• teacher of history	31
• native tongue teacher	26
• social worker	26
• etc.		

71., 72. & 8 LEVEL OF EDUCATION :

• lawyer	342
• economist	209
• agriculture engineer	110
• english language professor	99
• professor of croatian language	83
• economist (financial)	75
• pedagogist	74
• journalist	60
• mechanical engineer	51
• professor of history	37
• professor of bosnian language	35
• professor of german language	32
• etc.		

U ovom mjesecu evidentirano je 791 novoprijavljenih osoba . Istovremeno je zbog zaposlenja brisano 808 osoba , a po raznim drugim osnovama (promjena stepena stručnog obrazovanja, neredovno javljanje , sticanje uslova za penziju , preseljenje , uključenje u redovno školovanje , smrt , itd.) brisane su sa evidencije još 232 osobe .

Od ukupnog broja novoprijavljenih osoba njih 384 su se javili na evidenciju zbog prestanka radnog odnosa .

Krajem septembra zdravstvenu zaštitu putem Službe za zapošljavanje koristilo je 19.805 nezaposlenih osoba ili 67,0 % .To znači da na svake tri osobe evidentirane kod Službe za zapošljavanje dvije su istovremeno i korisnici zdravstvene zaštite .

Posmatrano po općinama najveći udio korisnika zdravstvene zaštite u ukupnom broju nezaposlenih ima Ravno 78,1 % , Prozor – Rama 74,4 % , Stolac 69,9 % , Jablanica 69,0 % , Čitluk 68,6 % , Čapljina 68,6 % , Mostar 67,6 % , Konjic 57,2 % i Neum 58,5 % .

Krajem mjeseca septembra evidentirano je i 932 korisnika novčane naknade što je u odnosu na prošli mjesec više za 10,7 % .Od ukupnog broja 51,0 % korisnika novčane naknade otpada na Mostar, na Čapljinu 11,9 % , na Čitluk 11,8 % , na Konjic 11,3% , na Jablanicu 4,4 % , itd.

U ovom mjesecu 7 osoba sa evidencije nezaposlenih su stekle pravo na dokup staža do tri godine za odlazak u penziju .

Na evidenciji je bilo ukupno 6.030 demobilisanih boraca (svaki peti na evidenciji) , kao i 786 članova porodica poginulih i nestalih boraca. Broj demobilisanih boraca se smanjio u odnosu na prošli mjesec za 0,2 % .

U ukupnom broju nezaposlenih osoba krajem septembra nalazi se i 218 ratna vojna invalida, 320 osoba sa faktorom otežane zapošljivosti , kao i 481 ostalih invalida .

U septembru su preduzeća putem Službe za zapošljavanje iskazala potrebu za 9 radnika. Tokom ovog mjeseca 808 osobe sa evidencije nezaposlenih su zasnovale radni odnos. Najbrojnija zanimanja u kojima su se osobe zaposlile su : radnik za jednostavne poslove 79, prodavač 47, profesor razredne nastave 31, ekonomski tehničar 30, profesor engleskog jezika 27, maturant gimnazije 26, automehaničar 25 , profesor hrvatskog jezika 16, razredni učitelj 15, konobar 15, mašinski tehničar 14, službenik u knjigovodstvu 13, frizer za žene 11, poljoprivredni tehničar 10, bravar 10, turistički tehničar 10, profesor njemačkog jezika 9, profesor historije 9, itd.

Najviše osoba se zaposlilo u obrazovanju, prerađivačkoj industriji, trgovini, ugostiteljstvu, građevinarstvu, zdravstvu i socijalnoj skrbi, posredovanju nekretninama, prevozu, skladištenju i vezama , itd.

Uz prethodnu saglasnost Federalnog zavoda za zapošljavanje toekom izvještajnog mjeseca izdano je 5 radnih dozvola strancima .

Prema podacima Federalnog zavoda za statistiku , dobivenih od organizacija – poslodavaca , u julu 2011.godine u Hercegovačko – Neretvanskoj županiji / kantonu bilo je zaposleno 44.279 radnika .

U privredi je radilo 25.307 radnika ili 57,2 % , a u neprivredi 18.972 ili 42,8 % .

Broj zaposlenih u julu 2011. u odnosu na prosjek 2010. godine veći je za 238 radnika ili za 0,5 % , a u odnosu na juni 2011. godine veći je za 220 radnika ili za 0,5 % .

In the observed month there were 791 newly-registered persons evidenced. At the same time because of employment 808 persons were erased, also by other different reasons (changing the level of education, irregular advising, gaining a conditions for pension, removal, death, etc.) 232 persons were erased from the Register.

Out of a total number of newly reported 384 persons reported themselves because of work ceasing.

At the end of September through the Service for employment (Labour Service), health care was using 19.805 unemployed persons or 67 %. That means, that on three persons registered at the Service, two of them are at the same time users of health care .

Observed by municipality the biggest portion of health care users in a total number of unemployed has Ravno 78,1 % , followed by Prozor-Rama 74,4 % , Stolac 69,9 % , Jablanica 69 % , Čitluk 68,6 % , Čapljina 68,6 % , Mostar 67,6 % , Konjic 57,2 % and Neum 58,5 % .

At the end of September 932 users of pecuniary aid were evidenced and in comparison with last month has grown for 10,7 %. Out of a total number 51 % of users of pecuniary aid belong to Mostar, 11,9 % to Čapljina, 11,8 % to Čitluk, 11,3 % to Konjic and 4,4 % to Jablanica.

During this month seven persons from the Register did make additional payment to the three years of pension contribution .

Total number of the demilitarize soldiers in the Register was 6.030 (every fifth in the Register), as well as 786 family members of fallen and missing soldiers (defenders). The number of demilitarize soldiers is less in comparison with last month for 0,2 % .

In a total number of unemployed persons at the end of September there were 218 disabled war veterans, 320 persons with aggravating employment factor and 481 other invalids .

In September companies (firms) shown need for 9 workers. During this month 808 persons from the Register were employed .

During August the most numerous employed professions were : workers for simple jobs 79, salesman 47, class professor 31, economy technician 30, english language professor 27, gymnasium graduated 26, car mechanic 25, croatian language professor 16 class teacher 15, waiter 15, machine technician 14, account clerk 13, ladies hairdresser 11, agronomy technician 10, locksmith 10, tourism technician 10, german language professor 9, professor of history 9, etc.

The biggest number was employed in education, manufacturing industry, commerce, catering, civil engineering, social and health care, real estate, transportation, communications, etc.

Following agreement with Federal Labour service during reported month 5 work permits were issued to the foreigners .

Following the datas of the Federal Institute for statistics, obtained from organizations–employers, in July 2011., 44.279 workers were employed in H-N canton .

25.307 workers or 57,2 % worked in the economy, and 18.972 or 42,8 % worked in the non-economy .

The number of employed in July 2011. in a comparison with an average in 2010. has grown for the 238 workers or 0,5 % , and in comparison with June 2011. has grown for the 220 workers or 0,5 % .

ZAPOSLENOST
po djelatnostima u Hercegovачko – Neretvanskom kantonu / županiju *

EMPLOYMENT by activities at the Herzegovina – Neretva Canton

DJE LATNOST – ACTIVITY	BROJ ZAPOSLENIH – NO. OF EMPLOYED				
	Prosje k 2010.	VI 2011.	VII 2011.	INDEKS – INDEKS	
	Average 2010.			VII 2011.	VII 2011.
				Pros-aver. 2010.	VI 2011.
UKUPNO HNŽ/K – TOTAL HN CANTON	44.041	44.059	44.279	100,5	100,5
<i>A – Poljoprivreda , lov i šumarstvo Agriculture and forestry</i>	772	682	684	88,6	100,3
<i>B – Ribarstvo – Fishing</i>	96	88	88	91,7	100,0
<i>C – Rudarstvo – Mining</i>	147	161	161	109,5	100,0
<i>D – Prerađivačka industrija – Manufacturing</i>	6.250	5.971	6.080	97,3	101,8
<i>E – Snadbjevanje električnom energijom, plinom i vodom - Electricity , gas and water supply</i>	2.382	2.388	2.390	100,3	100,1
<i>F – Građevinarstvo – Construction</i>	2.411	2.535	2.548	105,7	100,5
<i>G – Trgovina – Trade</i>	7.897	8.068	8.094	102,5	100,3
<i>H – Ugostiteljstvo – Catering</i>	2.108	1.978	1.985	94,2	100,4
<i>I – Prevoz, skladištenje i komunikacije Transport , storage and communication</i>	3.354	3.284	3.277	97,7	99,8
<i>J – Finansijsko posredovanje Financial intermediation</i>	1.429	1.388	1.419	99,3	102,2
<i>K – Poslovanje nekretninama, iznajmljivanje i poslovne usluge - Real estate , renting and business services</i>	2.313	2.541	2.594	112,1	102,1
<i>L – Javna uprava i odbrana Public administration and defence</i>	4.643	4.743	4.787	103,1	100,9
<i>M – Obrazovanje – Education</i>	4.099	4.220	4.125	100,6	97,7
<i>N – Zdravstvena i socijalna pomoć Health and social care</i>	3.358	3.534	3.568	106,3	101,0
<i>O – Ostale javne, društvene, socijalne i lične uslužne djelatnosti – Other public, social services</i>	2.730	2.462	2.463	90,2	100,0
<i>P – Privatna domaćinstva sa zaposlenim osobama Privat households with employed persons</i>	6	1	1	-	100,0
<i>00 – Neraspoređeno po djelatnostima SKD</i>	46	15	15	32,6	100,0

TABELA 2. - TABLE 2.

ZAPOSLENOST PO OPĆINAMA ** - EMPLOYMENT BY MUNICIPALITIES

OPĆINA MUNICIPALITY	BROJ ZAPOSLENIH – NO. OF EMPLOYED				
	Prosje k 2010.	VI 2011.	VII 2011.	INDEKS – INDEKS	
	Average 2010.			VI 2011.	VII 2011.
				Pros.-Aver. 2010.	VI 2011.
UKUPNO H-N Ž – TOTAL H-N Canton	44.041	44.059	44.279	100,5	100,5
<i>ČAPLJINA</i>	3.328	3.322	3.322	99,8	100,0
<i>ČITLUK</i>	4.272	4.370	4.366	102,2	99,9
<i>JABLANICA</i>	1.928	1.654	1.661	86,2	100,4
<i>KONJIC</i>	4.150	4.187	4.269	102,9	102,0
<i>MOSTAR</i>	27.080	27.186	27.318	100,9	100,5
<i>NEUM</i>	961	978	984	102,4	100,6
<i>PROZOR-RAMA</i>	1.360	1.386	1.386	101,9	100,0
<i>RAVNO</i>	54	71	71	131,5	100,0
<i>STOLAC</i>	908	905	902	99,3	99,7

* Statistički podaci o privrednim i drugim kretanjima u Federaciji BiH po

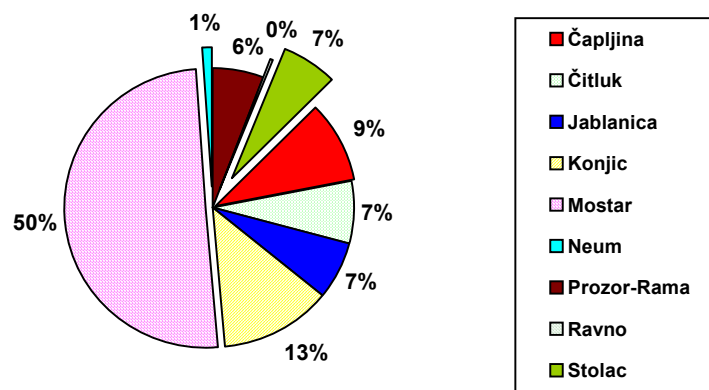
** županijama/kantonima Federalnog Zavoda za statistiku, za septembar 2011.

(Statistic datas from the Federal Institute for statistics about economy and other movements in F BiH by Cantons, September 2011.)

**PREGLED STANJA I FLUKTUACIJE NEZAPOSLENIH OSOBA TOKOM
MJESECA SEPTEMBRA 2011. GODINE**

**REVIEW OF THE STATE AND FLUCTUATION OF UNEMPLOYED PERSONS DURING SEPTEMBER
2011.**

BIRO <i>BRANCH OFFICE</i>	Prosječan broj nezaposlenih u 2010. <i>Average number of unemployed in 2010.</i>	SEPTEMBAR 2011. GODINE – SEPTEMBER 2011.					INDEKS - INDEX	
		Stanje State on 31.08. 2011.	broj novoprijavljenih no. of newly – reported	brisani zbog zaposlenja erased because employment	brisani ostali razlozi erased – othr reasons	Stanje State 30.09. 2011.	7 : 2	7 : 3
1	2	3	4	5	6	7	8	9
ČAPLJINA	2754	2812	86	69	24	2805	101,9	99,8
ČITLUK	2043	2174	73	73	23	2151	105,3	98,9
JABLANICA	1963	1982	46	44	11	1973	100,5	99,6
KONJIC	3932	3835	95	154	54	3722	94,7	97,1
MOSTAR	14726	14997	397	395	98	14901	101,2	99,4
NEUM	335	330	24	5	2	347	103,6	105,2
PROZOR-RAMA	1799	1718	41	31	6	1722	95,7	100,2
RAVNO	32	32	0	0	0	32	100,0	100,0
STOLAC	2136	1926	29	37	14	1904	89,1	98,9
UKUPNO- TOTAL	29720	29806	791	808	232	29557	99,5	99,2

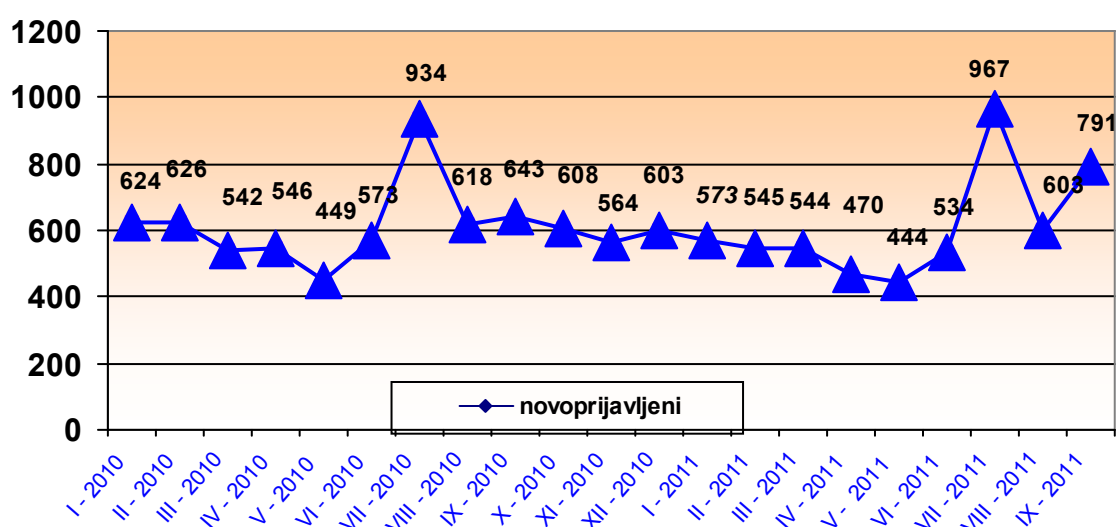


GRAFIKON –1
UČEŠĆE NEZAPOSLENIH OSOBA PO OPĆINAMA NA DAN 30.09. 2011.
CHART – 1
THE PORTION OF UNEMPLOYED PERSONS BY MUNICIPALITIES ON THE 30.09.2011.

**PREGLED BROJA NOVOPRIJAVLJENIH OSOBA NA EVIDENCIJI U MJESECU
SEPTEMBRU 2011. GODINE - PO STEPENU STRUČNOG OBRAZOVANJA –**

**REVIEW OF A NUMBER OF NEWLY – REPORTED PERSONS IN THE REGISTER IN
SEPTEMBER 2011. - BY THE LEVEL OF EDUCATION -**

BIRO BRANCH OFFICE	Ukupno TOTAL	od toga žena Women	PO STEPENU STRUČNOG OBRAZOVANJA LEVEL OF EDUCATION									
			1	2	3	4	5	61	62	71	72	8
			ČAPLJINA	86	43	13	2	27	32	0	4	0
ČITLUK	73	40	3	0	33	20	0	4	3	7	3	0
JABLANICA	46	18	7	1	25	8	1	1	1	2	0	0
KONJIC	95	45	21	0	36	23	1	2	2	10	0	0
MOSTAR	397	209	42	1	108	139	2	9	4	73	19	0
NEUM	24	14	1	0	11	11	0	0	0	0	1	0
PROZOR -RAMA	41	13	3	1	14	15	0	0	4	1	3	0
RAVNO	0	0	0	0	0	0	0	0	0	0	0	0
STOLAC	29	17	5	0	10	12	0	0	0	2	0	0
UKUPNO TOTAL	791	399	95	5	264	260	4	20	14	99	30	0



GRAFIKON – 2
BROJ NOVOPRIJAVLJENIH OSOBA NA EVIDENCIJI NEZAPOSLENIH PO MJESECIMA
CHART – 2
THE NUMBER OF NEWLY – REPORTED PERSONS IN THE REGISTER BY MONTHS

TABELA 5. – TABLE 5.

**PREGLED BROJA NEZAPOSLENIH OSOBA NA EVIDENCIJI NA DAN 30.09.
2011.GODINE - PO STEPENU STRUČNOG OBRAZOVANJA I POLU -**

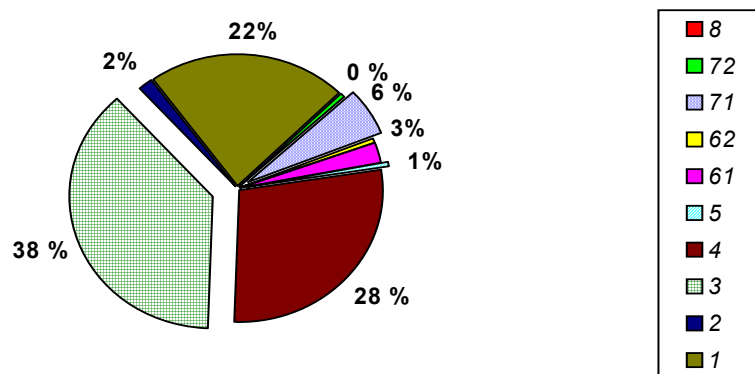
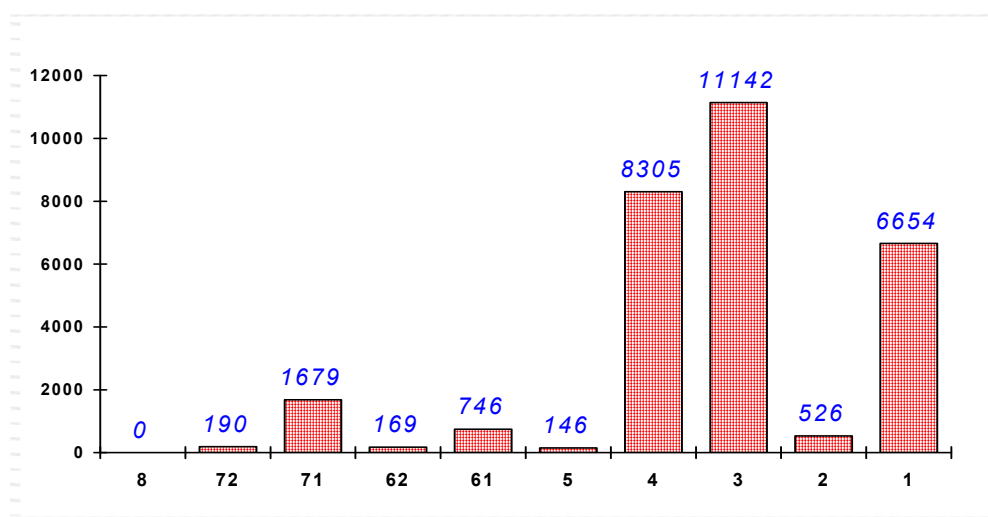
**REVIEW OF A NUMBER OF UNEMPLOYED PERSONS IN THE REGISTER ON THE 30.09.2011.
– BY THE LEVEL OF EDUCATION AND GENDER –**

BIRO BRANCH OFFICCE	UKUPNO TOTAL		STEPEN STRUČNOG OBRAZOVANJA LEVEL OF EDUCATION									
			1	2	3	4	5	61	62	71	72	8
	ČAPLJINA	Svega Total	2805	571	61	1134	793	13	87	22	106	18
Žena women		1464	301	34	515	458	2	66	17	60	11	0
ČITLUK		Svega Total	2151	296	28	980	665	0	58	16	86	22
JABLANICA	Žena Women	1156	166	18	470	368	0	42	11	66	15	0
	Svega Total	1973	461	51	818	502	12	37	8	81	3	0
	Žena women	957	262	24	297	304	0	20	4	45	1	0
KONJIC	Svega Total	3722	1407	28	1272	814	8	46	6	138	3	0
	Žena Women	1796	640	8	575	458	0	29	3	82	1	0
	MOSTAR	Svega Total	14901	2850	312	5289	4590	102	437	96	1114	111
NEUM	Žena Women	7884	1693	186	2130	2656	7	300	55	787	70	0
	Svega Total	347	62	3	149	101	1	7	4	13	7	0
	Žena Women	160	20	2	70	49	0	5	2	7	5	0
PROZOR - RAMA	Svega Total	1722	506	24	713	357	2	38	13	59	10	0
	Žena Women	884	220	8	344	241	1	27	6	32	5	0
	RAVNO	Svega Total	32	5	0	12	12	1	0	0	2	0
STOLAC	Žena Women	12	1	0	4	6	0	0	0	1	0	0
	Svega Total	1904	496	19	775	471	7	36	4	80	16	0
	Žena Women	943	296	12	279	263	0	29	1	48	15	0
UKUPNO HNK/Ž TOTAL HNK/Ž	Svega Total	29557	6654	526	11142	8305	146	746	169	1679	190	0
	Žena women	15256	3599	292	4684	4803	10	518	99	1128	123	0

**NEZAPOSLENE OSOBE NA EVIDENCIJI NA DAN 30.09. 2011.
- PO STEPENU STRUČNOG OBRAZOVANJA -**

**UNEMPLOYED PERSONS IN THE REGISTER ON THE 30.09.2011.
- BY THE LEVEL OF EDUCATION -**

<i>Stepen stručnog obrazovanja Level of education</i>	<i>Broj radnika No. of workers</i>	<i>Udio % Portion</i>
8	0	0,0
72	190	0,6
71	1679	5,7
62	169	0,6
61	746	2,5
5	146	0,5
4	8305	28,1
3	11142	37,7
2	526	1,8
1	6654	22,5
UKUPNO Total	29557	100,0



GRAFIKON - 3
NEZAPOSLENE OSOBE PO STEPENU STRUČNOG OBRAZOVANJA NA DAN 30.09.2011.god.
CHART - 3
UNEMPLOYED PERSONS BY THE LEVEL OF EDUCATION ON THE 30.09.2011.

TABELA 7. – TABLE 7.

**PREGLED BROJA NEZAPOSLENIH OSOBA PO DUŽINI ČEKANJA NA
ZAPOSLENJE PO STEPENU STRUČNOG OBRAZOVANJA NA DAN 30.09. 2011.**

**REVIEW OF THE UNEMPLOYED PERSONS BY TIME SPAN FOR JOB
- BY THE LEVEL OF EDUCATION ON THE 30.09.2011.**

DUŽINA ČEKANJA TIME SPAN	UKUPNO TOTAL		STUPANJ STRUČNOG OBRAZOVANJA LEVEL OF EDUCATION									
			1	2	3	4	5	61	62	71	72	8
Do 6 mjeseci till 6 months	Svega Total	3601	605	20	1088	1136	12	106	55	471	108	0
	Žena Women	1789	317	9	420	562	4	67	25	319	66	0
6 - 9 mjeseci 6 – 9 months	Svega Total	1314	191	16	416	457	0	42	37	136	19	0
	Žena Women	694	121	11	168	244	0	32	29	79	10	0
9 - 12 mjeseci 9 -12 months	Svega Total	1189	179	16	373	388	2	34	23	138	36	0
	Žena Women	614	91	10	144	207	0	23	13	96	30	0
12 - 18 mjeseci 12–18 months	Svega Total	2264	254	29	884	805	5	77	15	181	14	0
	Žena Women	1045	136	17	339	376	0	48	10	111	8	0
18 - 24 mjeseci 18-24 months	Svega Total	1673	320	21	513	570	2	63	17	163	4	0
	Žena Women	922	179	9	223	338	0	41	11	117	4	0
2 - 3 godine 2 - 3 years	Svega Total	3209	524	37	1245	1025	10	113	13	239	3	0
	Žena Women	1766	320	18	598	579	1	79	5	164	2	0
3 - 5 godina 3 – 5 years	Svega Total	5351	1444	100	2140	1324	28	103	5	204	3	0
	Žena Women	2483	648	56	801	754	2	71	3	147	1	0
5 - 7 godina 5 – 7 years	Svega Total	2982	666	83	1269	811	18	65	3	66	1	0
	Žena Women	1571	371	41	557	511	1	46	2	41	1	0
7 - 9 godina 7 – 9 years	Svega Total	2484	716	43	1098	538	16	41	1	31	0	0
	Žena Women	1246	377	19	456	339	1	32	1	21	0	0
Preko 9 god. Over 9 years	Svega Total	5490	1755	161	2116	1251	53	102	0	50	2	0
	Žena Women	3126	1039	102	978	893	1	79	0	33	1	0
UKUPNO TOTAL	Svega Total	29557	6654	526	11142	8305	146	746	169	1679	190	0
	Žena women	15256	3599	292	4684	4803	10	518	99	1128	123	0

TABELA 8. – TABLE 8.

**PREGLED BROJA NEZAPOSLENIH OSOBA PO GODINAMA STAROSTI
I STEPENU STRUČNOG OBRAZOVANJA NA DAN 30.09. 2011. GODINE**

**REVIEW OF THE UNEMPLOYED PERSONS BY AGE AND THE LEVEL OF EDUCATION
ON THE 30.09.2011.**

STAROSNA DOB AGE GROUP	UKUPNO TOTAL		STEPEN STRUČNOG OBRAZOVANJA LEVEL OF EDUCATION									
			1	2	3	4	5	61	62	71	72	8
			<i>Svega Total</i>									
<i>Žena Women</i>												
15–19 godina	<i>Svega Total</i>	1027	59	9	647	312	0	0	0	0	0	0
15–19 years	<i>Žena Women</i>	354	21	4	210	119	0	0	0	0	0	0
20–24 godina	<i>Svega Total</i>	3837	188	48	1610	1697	1	17	67	145	64	0
20 – 24 years	<i>Žena Women</i>	1662	82	19	623	728	1	13	44	104	48	0
25–29 godina	<i>Svega Total</i>	4567	358	32	1480	1459	1	190	79	860	108	0
25 – 29 years	<i>Žena Women</i>	2518	154	9	677	816	1	139	44	611	67	0
30–34 godina	<i>Svega Total</i>	3746	617	28	1476	1048	3	184	16	364	10	0
30 – 34 years	<i>Žena Women</i>	2083	322	13	706	644	0	139	9	245	5	0
35–39 godina	<i>Svega Total</i>	3271	985	42	1311	738	1	105	3	85	1	0
35 – 39 years	<i>Žena Women</i>	1804	497	22	656	508	0	67	2	52	0	0
40–44 godina	<i>Svega Total</i>	3323	943	62	1361	846	2	58	3	46	2	0
40 – 44 years	<i>Žena Women</i>	1848	482	35	668	595	1	38	0	27	2	0
45–49 godina	<i>Svega Total</i>	3512	959	64	1249	1121	12	43	1	63	0	0
45 – 49 years	<i>Žena Women</i>	1952	566	41	512	757	3	32	0	41	0	0
50–54 godina	<i>Svega Total</i>	3193	1179	102	993	744	48	70	0	55	2	0
50 – 54 years	<i>Žena Women</i>	1635	710	72	320	459	0	47	0	27	0	0
55–59 godina	<i>Svega Total</i>	2218	959	97	782	245	52	47	0	34	2	0
55 – 59 years	<i>Žena Women</i>	1022	534	51	253	136	3	31	0	13	1	0
60–64 godina	<i>Svega Total</i>	830	389	40	227	91	25	31	0	26	1	0
60 – 64 years	<i>Žena Women</i>	363	220	25	58	39	1	12	0	8	0	0
65 i više	<i>Svega Total</i>	33	18	2	6	4	1	1	0	1	0	0
> 65	<i>Žena Women</i>	15	11	1	1	2	0	0	0	0	0	0
UKUPNO TOTAL	<i>Svega Total</i>	29557	6654	526	11142	8305	146	746	169	1679	190	0
	<i>Žena Women</i>	15256	3599	292	4684	4803	10	518	99	1128	123	0

TABELA 9. – TABLE 9.

**PREGLED BROJA NEZAPOSLENIH OSOBA PO GODINAMA STAROSTI, DUŽINI
ČEKANJA NA ZAPOSLENJE I POLU NA DAN 30.09. 2011. GODINE**

**REVIEW OF THE UNEMPLOYED PERSONS BY AGE, TIME SPAN FOR JOB AND GENDER
ON THE 30.09.2011.**

STAROSNA DOB AGE GROUP	UKUPNO	DUŽINA ČEKANJA									
	TOTAL	TIME SPAN									
	ŽENA WOMEN	Do 6 mj.	6-9 mj.	9-12 mj.	12-18 mj.	18-24 mj.	2-3 g	3-5 g	5-7 g	7-9 g	Preko 9 g
15-19 god.	1027	636	29	636	257	15	56	0	0	0	0
15-19 year	354	216	14	10	85	6	23	0	0	0	0
20-24 god.	3837	599	262	599	513	295	746	775	356	21	0
20-24 year	1662	297	120	118	192	126	322	324	153	10	0
25-29 god.	4567	737	302	737	455	410	624	562	466	501	190
25-29 year	2518	415	170	186	250	241	355	335	246	216	104
30-34 god.	3746	489	231	489	293	213	455	538	386	328	641
30-34 year	2083	265	118	91	147	116	256	299	237	179	375
35-39 god.	3271	303	130	303	217	160	309	604	322	289	848
35-39 year	1804	159	68	51	111	93	192	301	169	164	496
40-44 god.	3323	253	107	253	169	140	244	682	334	293	998
40-44 year	1848	138	65	54	76	79	161	311	186	151	627
45-49 god.	3512	196	109	196	121	154	284	736	394	372	1064
45-49 year	1952	119	61	40	68	92	185	317	218	208	644
50-54 god.	3193	192	75	192	119	146	251	743	397	344	865
50-54 year	1635	96	43	35	61	86	148	314	209	184	459
55-59 god.	2218	134	44	134	91	105	176	508	218	256	642
55-59 year	1022	56	23	22	42	64	95	206	108	103	303
60-64 god.	830	61	24	61	27	34	63	200	103	77	228
60-64 year	363	27	11	7	12	18	28	75	42	31	112
>65	33	1	1	1	2	1	1	3	6	3	14
	15	1	1	0	1	1	1	1	3	0	6
UKUPNO TOTAL	29557	3601	1314	1189	2264	1673	3209	5351	2982	2484	5490
	15256	1789	694	614	1045	922	1766	2483	1571	1246	3126

TABELA 10. – TABLE 10.

**PREGLED BROJA NEZAPOSLENIH OSOBA NA EVIDENCIJI
NA DAN 30.09. 2011. GODINE - NEZAPOSLENE OSOBE BEZ RADNOG ISKUSTVA
PO STEPENU STRUČNOG OBRAZOVANJA -**

**REVIEW OF THE UNEMPLOYED PERSONS IN THE REGISTER ON THE 30.09.2011.
– UNEMPLOYED PERSONS WITHOUT A WORK EXPERIENCE BY THE LEVEL OF EDUCATION -**

BIRO BRANCH OFFICE	Ukupno Total	od toga žena Women	PO STEPENU STRUČNOG OBRAZOVANJA LEVEL OF EDUCATION									
			1	2	3	4	5	61	62	71	72	8
			ČAPLJINA	1091	578	191	24	420	338	0	35	18
ČITLUK	745	372	80	3	343	229	0	23	13	36	18	0
JABLANICA	947	497	218	9	386	255	1	11	5	59	3	0
KONJIC	1744	1005	650	9	548	446	0	11	5	74	1	0
MOSTAR	5901	3164	1089	130	2002	1826	4	125	75	555	95	0
NEUM	101	36	17	0	44	25	0	3	1	8	3	0
PROZOR –RAMA	672	373	125	5	316	147	0	15	11	45	8	0
RAVNO	6	3	1	0	2	2	0	0	0	1	0	0
STOLAC	1122	570	261	12	473	289	1	21	3	46	16	0
UKUPNO TOTAL	12329	6598	2632	192	4534	3557	6	244	131	874	159	0

**PREGLED BROJA NEZAPOSLENIH OSOBA NA EVIDENCIJI
- PO NAJBROJNIJIM ZANIMANJIMA NA DAN 30.09. 2011. -**

**REVIEW OF A NUMBER OF UNEMPLOYED PERSONS IN THE REGISTER
BY THE MOST NUMEROUS PROFESSIONS ON THE 30.09. 2011. –**

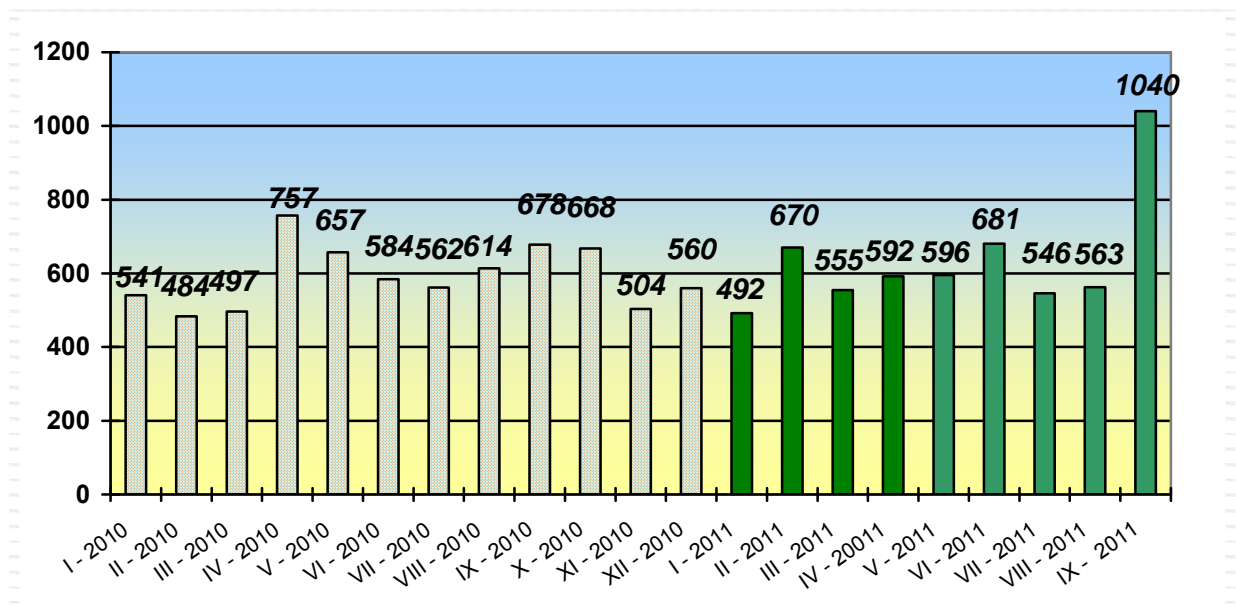
<i>Sifra</i> <i>Code</i>	<i>NAZIV ZANIMANJA</i>	<i>PROFESSION</i>	<i>SVEGA</i> <i>TOTAL</i>	<i>OD TOGA</i> <i>ŽENA</i> <i>WOMEN</i>
	<u>1 i 2-STEPEN OBRAZOVANJA</u>	1. & 2. – LEVEL OF EDUCATION		
999901	<i>Radnici za jednostavne poslove,dn</i>	<i>Worker for simple jobs</i>	6648	3597
411101	<i>Daktilograf</i>	<i>Typist</i>	99	98
932025	<i>Radnik u tekstilnoj proizvodnji</i>	<i>Worker in textile production</i>	58	57
913205	<i>Kuhinjski pomoćnik</i>	<i>assistant of cook</i>	52	24
712201	<i>Pomoćni zidar</i>	<i>assistant of mason</i>	26	1
611206	<i>Pomoćni cvjećar</i>	<i>Assistant of flowerist</i>	19	9
714102	<i>Moler</i>	<i>assistant of dyer</i>	19	0
743301	<i>Krojač</i>	<i>Tailor</i>	18	17
931302	<i>Tesarski radnik</i>	<i>Assistant of carpenter</i>	13	0
743603	<i>Šivač</i>	<i>Sewer</i>	13	13
514111	<i>Frizer za žene</i>	<i>Ladies hairdresser</i>	11	11
422301	<i>Telefonist</i>	<i>Telephone operator</i>	3	2
	<u>3 i 5 STEPEN OBRAZOVANJA</u>	3. & 5. LEVEL OF EDUCATION		
522102	<i>Prodavač</i>	<i>salesman</i>	2088	1658
723106	<i>Automehaničar</i>	<i>car mechanic</i>	834	1
722211	<i>Bravar</i>	<i>locksmith</i>	783	16
514101	<i>Frizer za žene</i>	<i>ladies hairdresser</i>	767	715
512303	<i>Konobar</i>	<i>Waiter</i>	582	109
512204	<i>Kuhar</i>	<i>Cook</i>	516	340
722306	<i>Metalostrugar</i>	<i>Lathe operator</i>	457	34
832401	<i>Vozač teretnog vozila</i>	<i>Truck driver</i>	431	4
743303	<i>Krojač ženske odjeće</i>	<i>ladies wear tailor</i>	380	373
724125	<i>Elektromehaničar</i>	<i>electromechanic</i>	269	8
712202	<i>Zidar</i>	<i>Mason</i>	219	15
732106	<i>Keramičar sirove proizvodnje</i>	<i>cheramist</i>	205	1
742202	<i>Stolar/postolar</i>	<i>carpenter</i>	200	86
722308	<i>Metaloglodač</i>	<i>Lathe operator</i>	145	22
712401	<i>Tesar</i>	<i>carpenter</i>	112	0
721304	<i>Autolimar</i>	<i>Car-body mechanic</i>	100	0
721306	<i>Aviolimar</i>	<i>aeroplane tin-smith</i>	98	1
721301	<i>Limar</i>	<i>tin smith</i>	76	0
713702	<i>Elektroinstalater</i>	<i>electrician</i>	74	0
713601	<i>Instalater vodovoda i kanalizacije</i>	<i>Fitter of waterworks and sewage system</i>	63	0
724320	<i>Mehaničar elektroničar</i>	<i>Elektronician mechanist</i>	52	1
815901	<i>Hemijski laborant</i>	<i>Laboratory technician</i>	47	40
714204	<i>Autolakirer</i>	<i>Varnisher</i>	41	1
713606	<i>Instalater grijanja i klimatizacije</i>	<i>Fitter for heating and air conditioning</i>	38	0
	<u>4 STEPEN OBRAZOVANJA</u>	4. LEVEL OF EDUCATION		
412110	<i>Ekonomski tehničar</i>	<i>economy technician</i>	1452	1045
419006	<i>Maturant gimnazije</i>	<i>gymnasium graduated</i>	1265	862
311552	<i>mašinski tehničar</i>	<i>machine technician</i>	742	254
413303	<i>Tehničar putnog saobraćaja</i>	<i>Road traffic technician</i>	439	85
323106	<i>Medicinska sestra</i>	<i>Nurse</i>	423	323

321212	Poljoprivredni tehničar	agriculture technician	355	225
341403	Turistički animator	Tourist animator	311	184
311320	Elektrotehničar	electrotechnician	310	95
311214	Građevinski tehničar	civil engineering technician	195	79
419001	Upravni službenik	Managerial officer	162	139
311213	Građevinski tehničar visokogradnje	civil engineering technician	147	69
311407	Tehničar elektroničar za računare	electronic technician for computers	124	14
419005	Administrativni službenik	Administrative officer	95	81
341501	Komercijalist	comercialist	89	58
322801	Farmaceutski tehničar	Pharmaceutical technician	82	70
311922	Grafički tehničar	Graphic technician	68	22
322502	Zubotehničar	Dental technician	57	40
311418	Tehničar elektronike	Electronical technician	50	7
311115	Hemijski tehničar	Chemistry technician	42	35
321201	Ratarski tehničar	Agricultural technician	26	21
321213	Šumarski tehničar	Forestry technician	26	18
322501	Stomatološka sestra	Stomatology nurse	18	17
	<u>61 i 62 STEPEN OBRAZOVANJA</u>	61. & 62. LEVEL OF EDUCATION		
412109	Ekonomski službenik	Economist	202	117
242901	Pravni savjetnik	lawyer	102	65
233201	Učitelj predškolske djece	Preschool teacher	90	87
233101	Razredni učitelj	Class teacher	78	74
233105	Nastavnik historije	history teacher	31	23
233103	Nastavnik maternjeg jezika	native tongue teacher	26	25
213122	Informatičar	Informatician	26	11
346006	Socijalni radnik	social worker	23	21
223004	Fizioterapeut	physical therapist	22	15
222908	Inženjer medicinske radiologije	Radiology engineer	17	10
233109	Nastavnik fizičke i zdravstvene kulture	Teacher of physical and health culture	15	2
233111	Nastavnik matematike	teacher of mathematic	6	4
233108	Nastavnik likovne kulture	art teacher	5	2
233115	Nastavnik tehničke kulture	Teacher of technical culture	3	2
233106	Nastavnik geografije	geography teacher	3	3
	<u>71, 72 i 8 STEPEN OBRAZOVANJA</u>	71.,72. & 8. LEVEL OF EDUCATION		
242912	Pravnik	Lawyer	342	230
244123	Ekonomist	Economist	209	140
221315	Inženjer agronom	Agronomy engineer	110	68
232105	Profesor engleskog jezika	english language professor	99	85
232102	Profesor hrvatskog jezika	Croatian language professor	83	75
244101	Ekonomist za finansije	Financial economist	75	61
235105	Pedagog	Pedagogue	74	68
245102	Novinar	journalist	60	41
214556	Mašinski inženjer	Mechanical engineer	51	15
232118	Profesor historije	History professor	37	15
232101	Profesor bosanskog jezika	bosnian language professor	35	32
232106	Profesor njemačkog jezika	german language professor	32	26
244508	Psiholog	psychologist	31	26
213121	Inženjer računarstva	Computer engineer	25	5
232119	Profesor pedagogije	Pedagogy professor	19	16
244220	Kriminalist	Police inspector	16	0
244304	Politolog	Politologist	14	6
222210	Doktor stomatologije	Stomatologist	8	4
232601	Profesor vjeronauke	Professor of catechism	4	1
235107	Socijalni pedagog	Social pedagogue	3	2
222313	Veterinar	veterinarian	3	3

**PREGLED BROJA UKUPNO BRISANIH OSOBA SA EVIDENCIJE
U MJESECU SEPTEMBRU 2011. PO STEPENU STRUČNOG OBRAZOVANJA**

**REVIEW OF A TOTAL NUMBER OF ERASED PERSONS FROM THE REGISTER IN
SEPTEMBER 2011. BY THE LEVEL OF EDUCATION**

BIRO BRANCH OFFICE	UKUPNO	STEPEN STRUČNOG OBRAZOVANJA									
	TOTAL	LEVEL OF EDUCATION									
	ŽENA WOMEN	1	2	3	4	5	61	62	71	72	8
ČAPLJINA	93	13	0	19	21	0	9	2	28	1	0
	58	9	0	5	13	0	9	2	19	1	0
ČITLUK	96	7	0	33	17	0	5	1	25	8	0
	54	4	0	11	11	0	4	1	17	6	0
JABLANICA	55	7	0	20	15	0	4	0	9	0	0
	27	5	0	3	10	0	4	0	5	0	0
KONJIC	208	44	2	74	57	0	7	4	20	0	0
	110	22	1	30	32	0	5	4	16	0	0
MOSTAR	493	66	4	153	137	3	21	3	99	7	0
	250	26	2	42	81	1	16	3	72	7	0
NEUM	7	0	0	0	0	1	3	0	3	0	0
	5	0	0	0	0	0	3	0	2	0	0
PROZOR - RAMA	37	5	0	6	6	0	4	1	12	3	0
	23	3	0	2	4	0	3	1	7	3	0
RAVNO	0	0	0	0	0	0	0	0	0	0	0
	0	0	0	0	0	0	0	0	0	0	0
STOLAC	51	5	2	13	9	1	0	0	21	0	0
	29	2	1	3	7	0	0	0	16	0	0
UKUPNO TOTAL	1040	147	8	318	262	5	53	11	217	19	0
	556	71	4	96	158	1	44	11	154	17	0



GRAFIKON – 4
BROJ BRISANIH RADNIKA SA EVIDENCIJE PO MJESECIMA
CHART – 4
THE NUMBER OF ERASED WORKERS FROM THE REGISTER BY MONTHS

PREGLED BROJA BRISANIH OSOBA S EVIDENCIJE U MJESECU SEPTEMBRU 2011. GODINE PO RAZLOZIMA PRESTANKA VOĐENJA EVIDENCIJE

REVIEW OF A NUMBER OF ERASED PERSONS IN SEPTEMBER 2011. BY REASONS OF ERASING FROM THE REGISTER

BIRO BRANCH OFFICE	Ukupno Total	Žena Women	PO RAZLOZIMA PRESTANKA REASONS OF ERASING																	
			1	2	3	4	5	6	7	8	9	10	11	12	13	14	15	16	17	18
			ČAPLJINA	93	58	69	0	0	0	0	1	0	3	0	0	0	7	0	0	2
ČITLUK	96	54	73	0	0	0	0	2	0	4	0	0	0	11	0	0	0	3	2	1
JABLANICA	55	27	43	0	1	0	0	6	0	0	0	0	0	0	0	0	0	2	2	1
KONJIC	208	110	153	0	1	0	0	17	0	2	0	0	0	27	0	0	4	3	0	1
MOSTAR	493	250	395	0	0	0	0	12	0	2	1	0	0	58	0	1	6	15	1	2
NEUM	7	5	5	0	0	0	0	0	0	0	0	0	0	0	0	0	0	0	2	0
PROZOR –RAMA	37	23	31	0	0	0	0	1	0	0	0	0	0	0	0	1	1	2	1	0
RAVNO	0	0	0	0	0	0	0	0	0	0	0	0	0	0	0	0	0	0	0	0
STOLAC	51	29	37	0	0	0	0	4	0	3	0	0	0	0	2	0	0	3	1	1
UKUPNO TOTAL	1040	556	806	0	2	0	0	43	0	14	1	0	0	103	2	2	13	30	17	7

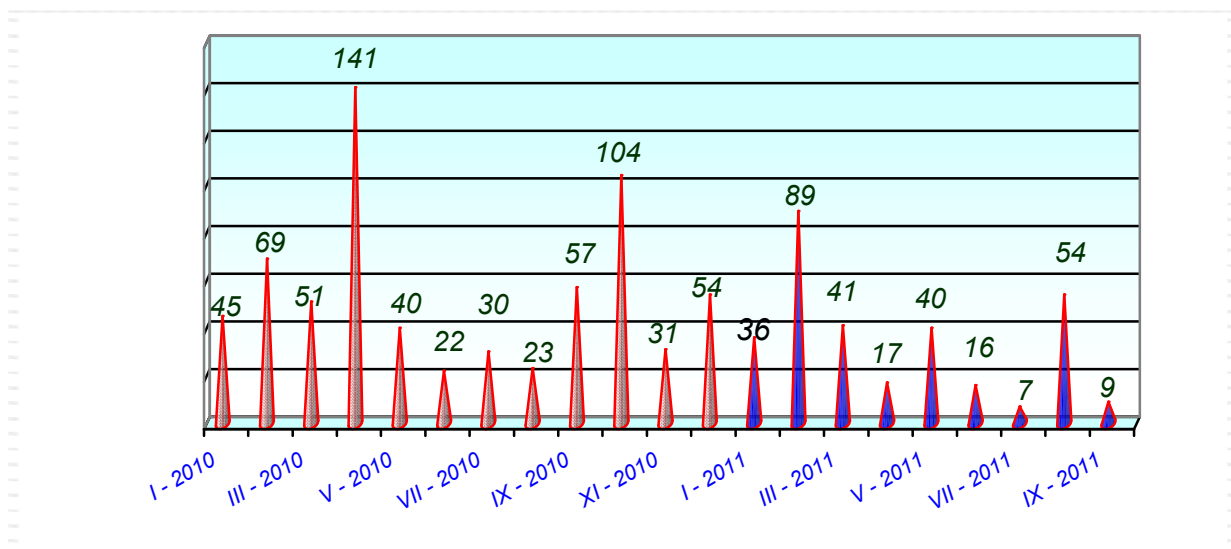
LEGENDA – LEGEND:

SIFRA	Naziv
1	ZASNIVANJE RADNOG ODNOSA
2	REGISTRUJE PRIVREDNO DRUŠTVO ILI DRUGU PRAVNU OSOBU ODNOSNO OSTVARI DIVIDENDU NA OSNOVU UDJELA U GOSPODARSKOM DRUŠTVU ILI DRUGOJ PRAVNOJ OSOBI U VISINI ODREĐENO U ČLANU 3. STAVA 2. ZAKONA
3	REGISTRUJE OBRT ILI OSTVARI PRIHOD PO BILO KOJEM OSNOVU U VISINI ODREĐENOJ U ČLANU 3. STAVA 2. ZAKONA
4	BAVLJENJE POLJOPRIVREDNOM DJELATNOŠĆU - UPIS U REGISTAR POLJOPRIVREDNIH PROIZVOĐAČA
5	ZATEČEN NA RADU BEZ UGOVORA O RADU ILI PISANE IZJAVE POSLODAVCA ODNOSNO RJEŠENJA O ZASNIVANJU RADNOG ODNOSA ILI O POSTAVLJANJU
6	ISPUNJAVANJE USLOVA ZA PENZIJU PREMA PROPISIMA O PENZIJSKO-INVALIDSKOM OSIGURANJU
7	TRAJNA NESPOSOBNOST ZA RAD
8	NAVRŠENIH 65 GODINA ŽIVOTA
9	IZDRŽAVANJE KAZNE ZATVORA, MJERE SIGURNOSTI, ZAŠTITNE ILI VASPIITNE MJERE U TRAJANJU DUŽEM OD ŠEST MJESECI
10	ODBIJENO SE UKLJUČITI U OBRAZOVANJE NA ISTOM STEPENU STRUČNE SPREME KOJI JE ORGANIZOVALA I SNOSI TROŠKOVE SLUŽBA ZA ZAPOSŁJAVANJE RADI POVEĆANJA MOGUĆNOSTI ZAPOSŁJAVANJA ILI AKO BEZ OPRAVDANOG RAZLOGA PREKINUTO, ODNOSNO NE ZAVRŠENO OBRAZOVANJE
11	ODBIJEN ODGOVARAJUĆI POSAO
12	NE JAVLJANJE SLUŽBI ZA ZAPOSŁJAVANJE U DVA UZASTOPNA ROKA, BEZ OBAVIJEŠTAVANJA SLUŽBE O OPRAVDANIM RAZLOZIMA NEJAVLJANJA
13	NE ISPUNJAVANJE USLOVA O AKTIVNOM TRAŽENJU POSLA
14	PRIMANJE NOVČANE NAKNADE U SKLADU SA ČLANOM 30. A ZAKONA O IZMJENAMA I DOPUNAMA ZAKONA O POSREDOVANJU U ZAPOSŁJAVANJU I SOCIJALNOJ SIGURNOSTI NEZAPOSLENIH OSOBA
15	STICANJE STATUSA REDOVNOG UČENIKA ILI STUDENTA
16	PRESELJENJE NA PODRUČJE DRUGE OPĆINE / DRŽAVE
17	ODJAVLJIVANJE SA EVIDENCIJE
18	SMRT
19	PRELAZAK KOD DRUGOGA SAVJETODAVCA

**PREGLED SLOBODNIH RADNIH MJESTA U MJESECU SEPTEMBRU 2011.
GODINE PO STEPENU STRUČNOG OBRAZOVANJA**

REVIEW OF A FREE WORK PLACES IN SEPTEMBER 2011. BY THE LEVEL OF EDUCATION

BIRO BRANCH OFFICE	Ukupno Total	Od toga na : Out of that :		PO STEPENU STRUČNOG OBRAZOVANJA LEVEL OF EDUCATION									
		Neodređen Undeterm.	Određeno determined	1	2	3	4	5	61	62	71	72	8
ČAPLJINA	2	0	2	0	0	2	0	0	0	0	0	0	0
ČITLUK	7	5	2	1	0	0	0	0	1	0	5	0	0
JABLANICA	0	0	0	0	0	0	0	0	0	0	0	0	0
KONJIC	0	0	0	0	0	0	0	0	0	0	0	0	0
MOSTAR	0	0	0	0	0	0	0	0	0	0	0	0	0
NEUM	0	0	0	0	0	0	0	0	0	0	0	0	0
PROZOR - RAMA	0	0	0	0	0	0	0	0	0	0	0	0	0
RAVNO	0	0	0	0	0	0	0	0	0	0	0	0	0
STOLAC	0	0	0	0	0	0	0	0	0	0	0	0	0
UKUPNO TOTAL	9	6	4	1	0	2	0	0	1	0	5	0	0

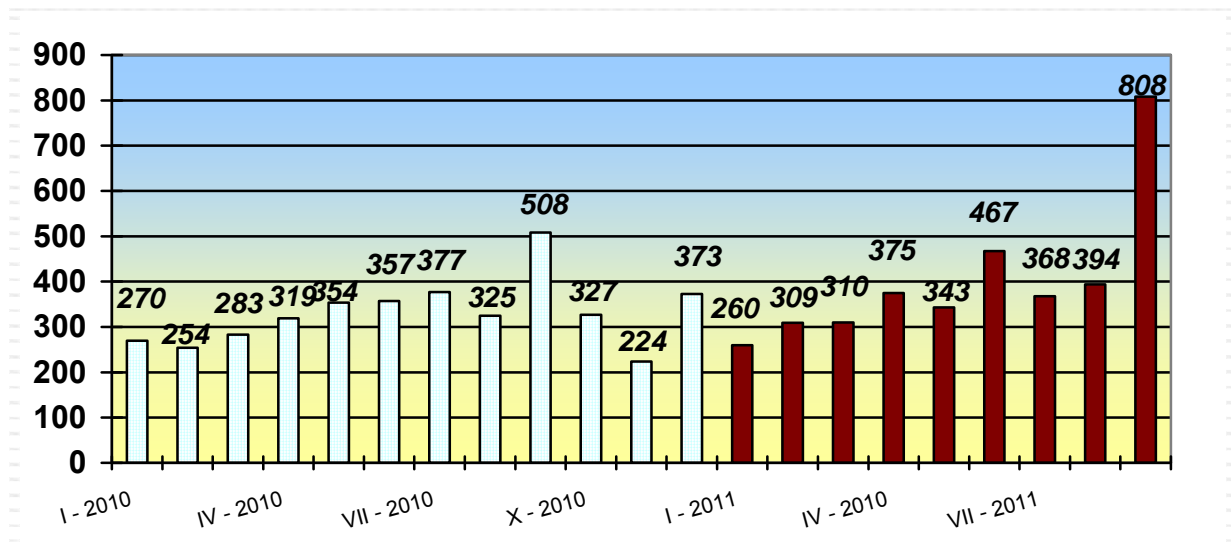


GRAFIKON – 5
BROJ ISKAZANIH POTREBA ZA RADNICIMA PO MJESECIMA
CHART – 5
THE NUMBER OF REQUIRIES FOR WORKERS BY MONTHS

PREGLED BROJA OSOBA KOJE SU SE ZAPOSLE SA EVIDENCIJE PO STEPENU STRUČNOG OBRAZOVANJA I POLU U MJESECU SEPTEMBRU 2011.

REVIEW OF A NUMBER OF EMPLOYED PERSONS FROM THE REGISTER IN SEPTEMBER 2011.

BIRO BRANCH OFFICE	Ukupno Total Žena Women	PO STEPENU STRUČNOG OBRAZOVANJA LEVEL OF EDUCATION									
		1	2	3	4	5	61	62	71	72	8
		ČAPLJINA	69	4	0	14	14	0	8	1	27
	43	2	0	5	8	0	8	1	18	1	0
ČITLUK	73	2	0	21	12	0	5	0	25	8	0
	45	0	0	10	8	0	4	0	17	6	0
JABLANICA	44	5	0	13	13	0	4	0	9	0	0
	21	3	0	2	7	0	4	0	5	0	0
KONJIC	154	26	0	54	45	0	7	3	19	0	0
	100	18	0	29	29	0	5	3	16	0	0
MOSTAR	395	40	4	114	111	2	18	3	96	7	0
	209	10	1	36	67	1	14	3	71	6	0
NEUM	5	0	0	0	0	0	2	0	3	0	0
	4	0	0	0	0	0	2	0	2	0	0
PROZOR -RAMA	31	2	0	5	3	0	6	0	13	2	0
	18	0	0	1	1	0	5	0	9	2	0
RAVNO	0	0	0	0	0	0	0	0	0	0	0
	0	0	0	0	0	0	0	0	0	0	0
STOLAC	37	2	0	7	7	0	0	0	21	0	0
	24	1	0	2	5	0	0	0	16	0	0
UKUPNO	808	81	4	228	205	2	50	7	213	18	0
TOTAL ŽENA	464	34	1	85	125	1	42	7	154	15	0
WOMEN											



GRAFIKON - 6
BROJ ZAPOSLENIH OSOBA SA EVIDENCIJE PO MJESECIMA
CHART - 6
THE NUMBER OF EMPLOYED PERSONS FROM THE REGISTER BY MONTHS

PREGLED BROJA ZAPOSLENIH OSOBA SA EVIDENCIJE PO NAJBROJNIJIM ZANIMANJIMA U MJESECU SEPTEMBRU 2011.

REVIEW OF A NUMBER OF EMPLOYED PERSONS FROM THE REGISTER BY THE MOST NUMEROUS PROFESSIONS IN SEPTEMBER 2011.

Str. st. obrazovanja	Šifra	Naziv zanimanja	Svega	Žena
1	999901	RADNIK ZA JEDNOSTAVNE POSLOVE DRUGDJE NERAZVRSTAN / RAD...	79	33
	932003	RADNIK ZA JEDNOSTAVNE POSLOVE NA PROIZVODNOJ LINIJI / R...	1	1
	311922	GRAFIČKI TEHNIČAR / GRAFIČKI TEHNIČAR	1	0
		Ukupno za zanimanje:	81	34
2	514111	FRIZER ZA ŽENE	1	1
	712201	POMOĆNI ZIDAR / POMOĆNI ZIDAR	1	0
	611206	POMOĆNI CVJEČAR / POMOĆNI CVJEČAR	1	0
	931302	TESARSKI RADNIK / TESARSKI RADNIK	1	0
		Ukupno za zanimanje:	4	1
3	522102	PRODAVAČ / PRODAVAČ	47	36
	723106	AUTOMEHANIČAR / AUTOMEHANIČAR	25	0
	512303	KONOBAR / KONOBAR	15	0
	514111	FRIZER ZA ŽENE	11	11
	722211	BRAVAR / BRAVAR	10	0
	732106	KERAMIČAR / KERAMIČAR	10	0
	512204	KUHAR / KUHAR	10	6
	722307	METALOTOKAR, MAJSTOR / KOVINOTOKAR, MAJSTOR	8	2
	713704	ELEKTRIČAR ODRŽAVANJA / ELEKTRIČAR ODRŽAVANJA	8	1
	742203	STOLAR, MAJSTOR / STOLAR, MAJSTOR	7	7
	724125	ELEKTROMEHANIČAR / ELEKTROMEHANIČAR	7	0
	743601	ŠIVAČ TEKSTILA / ŠIVAČ TEKSTILA	6	6
	514101	FRIZER / FRIZER	6	5
	832401	VOZAČ TERETNOG VOZILA / VOZAČ TERETNOG VOZILA	6	1
	713703	ELEKTROINSTALATER, SPECIJALIZOVANI / ELEKTROINSTALATER, ...	5	0
	721304	AUTOLIMAR / AUTOLIMAR	4	0
	713606	INSTALATER GRIJANJA I KLIMATIZACIJE	3	0
	712401	TESAR / TESAR	3	0
	722308	METALOGLODAČ / KOVINOGLODAČ	3	0
	826101	RUKOVALAC MAŠINAMA ZA PREDENJE / RUKOVATELJ STROJEVIMA ...	2	2
	723370	MAŠINOBRAVAR / STROJOBRAVAR	2	0
	714102	MOLER / MOLER	2	0
	821202	RUKOVALAC PILOM ZA KAMEN / RUKOVATELJ PILOM ZA KAMEN	2	0
	723340	MEHANIČAR ALATNIH MAŠINA / MEHANIČAR ALATNIH STROJEVA	2	0
	744201	OBUČAR / OBUČAR	1	1
	611106	VINOGRADAR / VINOGRADAR	1	1
	825109	RUKOVALAC ŠTAMPARSKOM MAŠINOM / RUKOVATELJ TISKARSKIM S...	1	1
	815901	HEMIJSKI LABORANT / KEMIJSKI LABORANT	1	1
	412102	FINANSIJSKI KNJIGOVOĐA / FINANCIJSKI KNJIGOVOĐA	1	1
	411502	ADMINISTRATOR / ADMINISTRATOR	1	1
	743202	TKAČ / TKAČ	1	1
	743507	KROJAČ TEKSTILA / KROJAČ TEKSTILA	1	1
	743301	KROJAČ / KROJAČ	1	0
	721202	ELEKTROZAVARIVAČ / ELEKTROZAVARIVAČ	1	0
	723344	MEHANIČAR MAŠINA ZA PRERADU NEMETALA / MEHANIČAR STROJE...	1	0
	722306	METALOTOKAR / KOVINOTOKAR	1	0
	724112	AUTOELEKTRIČAR / AUTOELEKTRIČAR	1	0
	712301	ARMIRAČ / ARMIRAČ	1	0
	832201	VOZAČ PUTNIČKOG AUTOMOBILA / VOZAČ OSOBNOG AUTOMOBILA	1	0
	713702	ELEKTROINSTALATER / ELEKTROINSTALATER	1	0
	514110	FRIZER ZA MUŠKARCE	1	0

Str. st. obrazovanja	Šifra	Naziv zanimanja	Svega	Žena
3	712202	ZIDAR / ZIDAR	1	0
	724320	MEHANIČAR ELEKTRONIČAR / MEHANIČAR ELEKTRONIČAR	1	0
	741102	MESAR / MESAR	1	0
	824025	RUKOVALAC MAŠINOM ZA OBLIKOVANJE DRVETA SAVIJANJEM I U...	1	0
	713601	INSTALATER VODOVODA I KANALIZACIJE	1	0
	833232	RUKOVALAC GRAĐEVINSKIM MAŠINAMA / RUKOVATELJ GRAĐEVINSK...	1	0
	724108	ELEKTROMEHANIČAR ZA ELEKTROENERGETIKU / ELEKTROMEHANIČA...	1	0
		Ukupno za zanimanje:	228	85
4	412110	EKONOMSKI TEHNIČAR	30	19
	419006	MATURANT GIMNAZIJE	26	17
	311552	MAŠINSKI TEHNIČAR / STROJARSKI TEHNIČAR	14	5
	412108	SLUŽBENIK U KNJIGOVODSTVU / SLUŽBENIK U KNJIGOVODSTVU	13	12
	321212	POLJOPRIVREDNI TEHNIČAR / POLJOPRIVREDNI TEHNIČAR	10	7
	341403	TURISTIČKI ANIMATOR / TURISTIČKI ANIMATOR	10	6
	323106	MEDICINSKA SESTRA / MEDICINSKA SESTRA	8	7
	311214	GRAĐEVINSKI TEHNIČAR / GRAĐEVINSKI TEHNIČAR	6	3
	311304	ELEKTROENERGETSKI TEHNIČAR / ELEKTROENERGETSKI TEHNIČAR...	6	1
	411501	SEKRETARICA / TAJNICA	5	5
	233101	RAZREDNI UČITELJ / RAZREDNI UČITELJ	5	4
	414202	REFERENT ZA POŠTU / REFERENT ZA POŠTU	4	3
	311320	ELEKTROTEHNIČAR / ELEKTROTEHNIČAR	4	0
	311115	HEMIJSKI TEHNIČAR / KEMIJSKI TEHNIČAR	3	3
	341501	KOMERCIJALIST / KOMERCIJALIST	3	2
	321213	ŠUMARSKI TEHNIČAR / ŠUMARSKI TEHNIČAR	3	2
	344102	CARINSKI SLUŽBENIK / CARINSKI SLUŽBENIK	3	1
	311407	TEHNIČAR ELEKTRONIČAR ZA RAČUNARE / TEHNIČAR ELEKTRONIČ...	3	0
	413303	TEHNIČAR DRUMSKOG SAOBRAĆAJA / TEHNIČAR CESTOVNOG PROME...	3	0
	223003	MEDICINSKA SESTRA-TEHNIČAR	2	2
	514111	FRIZER ZA ŽENE	2	2
	322801	FARMACEUTSKI TEHNIČAR / FARMACEUTSKI TEHNIČAR	2	2
	311418	TEHNIČAR ELEKTRONIKE / TEHNIČAR ELEKTRONIKE	2	1
	244123	EKONOMISTA / EKONOMIST	2	1
	419005	ADMINISTRATIVNI SLUŽBENIK / ADMINISTRATIVNI SLUŽBENIK	2	1
	413312	SAOBRAĆAJNI TEHNIČAR / PROMETNI TEHNIČAR	2	1
	311120	TEHNIČAR MATEMATIČKI / TEHNIČAR MATEMATIČKI	2	1
	311303	ELEKTROTEHNIČAR ZA DISTRIBUCIJU ELEKTRIČNE ENERGIJE / E...	2	0
	311922	GRAFIČKI TEHNIČAR / GRAFIČKI TEHNIČAR	2	0
	245308	MUZIČAR / GLAZBENIK	1	1
	323201	MEDICINSKA SESTRA BABICA / MEDICINSKA SESTRA BABICA	1	1
	311401	TEHNIČAR ZA ELEKTRONSKE PROIZVODE / TEHNIČAR ZA ELEKTRO...	1	1
	311212	GRAĐEVINSKI TEHNIČAR NISKOGRADNJE / GRAĐEVINSKI TEHNIČA...	1	1
	311413	TEHNIČAR ZA TELEKOMUNIKACIJE / TEHNIČAR ZA TELEKOMUNIKA...	1	1
	233201	UČITELJ PREDŠKOLSKE DJECE / UČITELJ PREDŠKOLSKE DJECE	1	1
	213111	PROGRAMER / PROGRAMER	1	1
	311226	GEODETSKI TEHNIČAR / GEODETSKI TEHNIČAR	1	1
	311936	PREDRADNIK U PRERADI DRVETA / PREDRADNIK U PRERADI DRVE...	1	1
	332001	SARADNIK (POMOĆNIK) VASPITAČA PREDŠKOLSKE DJECE / SURAD...	1	1
	321207	HORTIKULTURNI TEHNIČAR / HORTIKULTURNI TEHNIČAR	1	1
	512202	GLAVNI KU HAR / GLAVNI KU HAR	1	1
	322502	ZUBOTEHNIČAR / ZUBOTEHNIČAR	1	1

Str. st. obrazovanja	Šifra	Naziv zanimanja	Svega	Žena
4	323103	MEDICINSKA SESTRA ZA PATRONAŽNU ZDRAVSTVENU NJEGU / MED...	1	1
	614108	HORTIKULTURNI TEHNIČAR	1	1
	322501	STOMATOLOŠKA SESTRA / STOMATOLOŠKA SESTRA	1	1
	348001	MUALIM / MUALIM	1	0
	311408	TEHNIČAR ZA TELEKOMUNIKACIJSKE UREĐAJE I MREŽE / TEHNIČ...	1	0
	322201	SANITARNI TEHNIČAR / SANITARNI TEHNIČAR	1	0
	311915	TEKSTILNI TEHNIČAR / TEKSTILNI TEHNIČAR	1	0
	311213	GRAĐEVINSKI TEHNIČAR VISOKOGRADNJE / GRAĐEVINSKI TEHNIČ...	1	0
	311920	TEHNIČAR ZA DRVO / TEHNIČAR ZA DRVO	1	0
	311414	TEHNIČAR ZA RADIO I TELEVIZIJSKE UREĐAJE / TEHNIČAR ZA ...	1	0
	833232	RUKOVALAC GRAĐEVINSKIM MAŠINAMA / RUKOVATELJ GRAĐEVINSK...	1	0
	321110	MEDICINSKI LABORATORIJSKI TEHNIČAR / MEDICINSKI LABORAT...	1	0
	419001	UPRAVNI SLUŽBENIK / UPRAVNI SLUŽBENIK	1	0
		Ukupno za zanimanje:	205	124
5	412110	EKONOMSKI TEHNIČAR	1	1
	742203	STOLAR,MAJSTOR / POSTOLAR, MAJSTOR	1	0
		Ukupno za zanimanje:	2	1
61	233101	RAZREDNI UČITELJ / RAZREDNI UČITELJ	15	15
	233114	NASTAVNIK HEMIJE / NASTAVNIK KEMIJE	7	6
	233116	NASTAVNIK RAZREDNE NASTAVE	5	5
	213122	INFORMATIČAR / INFORMATIČAR	4	2
	244123	EKONOMISTA / EKONOMIST	3	2
	331201	VJEROUČITELJ U OSNOVNOJ ŠKOLI / VJEROUČITELJ U OSNOVNOJ...	2	2
	233103	NASTAVNIK MATERNJEG JEZIKA / NASTAVNIK MATERNJEG JEZIKA...	2	2
	233105	NASTAVNIK HISTORIJE / NASTAVNIK POVIJESTI	2	2
	233111	NASTAVNIK MATEMATIKE / NASTAVNIK MATEMATIKE	2	2
	244104	EKONOMISTA MENADŽMENTA / EKONOMIST MENADŽMENTA	2	0
	233115	NASTAVNIK BIOLOGIJE / NASTAVNIK BIOLOGIJE	1	1
	346006	SOCIJALNI RADNIK / SOCIJALNI RADNIK	1	1
	233201	UČITELJ PREDŠKOLSKE DJECE / UČITELJ PREDŠKOLSKE DJECE	1	1
	233112	NASTAVNIK INFORMATIKE / NASTAVNIK INFORMATIKE	1	1
	233107	NASTAVNIK MUZIČKE KULTURE / NASTAVNIK GLAZBENE KULTURE	1	0
	243201	BIBLIOTEKAR / KNJIŽNIČAR	1	0
		Ukupno za zanimanje:	50	42
62	346006	SOCIJALNI RADNIK / SOCIJALNI RADNIK	2	2
	323106	MEDICINSKA SESTRA / MEDICINSKA SESTRA	1	1
	233111	NASTAVNIK MATEMATIKE / NASTAVNIK MATEMATIKE	1	1
	213122	INFORMATIČAR / INFORMATIČAR	1	1
	244123	EKONOMISTA / EKONOMIST	1	1
	233107	NASTAVNIK MUZIČKE KULTURE / NASTAVNIK GLAZBENE KULTURE	1	1
	242912	PRAVNIK / PRAVNIK	1	0
		Ukupno za zanimanje:	8	7
71	233117	PROFESOR RAZREDNE NASTAVE	31	30
	232105	PROFESOR ENGLESKOG JEZIKA / PROFESOR ENGLESKOGA JEZIKA	27	23
	232102	PROFESOR HRVATSKOG JEZIKA / PROFESOR HRVATSKOGA JEZIKA	16	15
	232106	PROFESOR NJEMAČKOG JEZIKA / PROFESOR NJEMAČKOGA JEZIKA	9	7
	232118	PROFESOR HISTORIJE / PROFESOR POVIJESTI	9	4
	233101	RAZREDNI UČITELJ / RAZREDNI UČITELJ	8	8
	232101	PROFESOR BOSANSKOG JEZIKA / PROFESOR BOSANSKOGA JEZIKA	7	6
	244123	EKONOMISTA / EKONOMIST	7	5

Str. st. obrazovanja	Šifra	Naziv zanimanja	Svega	Žena
71	232601	PROFESOR VJERONAUKE / PROFESOR VJERONAUKE	7	4
	242912	PRAVNIK / PRAVNIK	7	3
	214206	GRAĐEVINSKI INŽINJER / GRAĐEVINSKI INŽENJER	6	5
	232131	PROFESOR FIZIČKE I ZDRAVSTVENE KULTURE/PROFESOR TJELESN...	6	2
	232207	PROFESOR HEMIJE / PROFESOR KEMIJE	5	4
	214556	MAŠINSKI INŽINJER / STROJARSKI INŽENJER	5	3
	213121	INŽINJER RAČUNARSTVA / INŽENJER RAČUNALSTVA	5	1
	235105	PEDAGOG / PEDAGOG	4	4
	232201	PROFESOR MATEMATIKE / PROFESOR MATEMATIKE	4	4
	235106	DEFEKTOLOG / DEFECTOLOG	3	2
	244101	EKONOMISTA ZA FINANSIJE / EKONOMIST ZA FINANCIJE	3	2
	231158	PREDAVAČ KINEZILOGIJE / PREDAVAČ KINEZILOGIJE	3	1
	232111	PROFESOR ARAPSKOG JEZIKA / PROFESOR ARAPSKOGA JEZIKA	2	2
	222101	DOKTOR MEDICINE / DOKTOR MEDICINE	2	2
	232208	PROFESOR BIOLOGIJE / PROFESOR BIOLOGIJE	2	2
	232210	PROFESOR GEOGRAFIJE / PROFESOR ZEMLJOPISA	2	2
	244508	PSIHOLOG / PSIHOLOG	2	1
	213122	INFORMATIČAR / INFORMATIČAR	2	1
	214317	INŽINJER ELEKTROTEHNIKE / INŽENJER ELEKTROTEHNIKE	2	0
	244102	EKONOMISTA ZA MARKETING / EKONOMIST ZA MARKETING	2	0
	244116	EKONOMISTA ZA MEĐUNARODNU RAZMJENU / EKONOMIST ZA MEĐUN...	1	1
	241902	KOMERCIJALIST ZA VANJSKU TRGOVINU / KOMERCIJALIST ZA VA...	1	1
	214534	MAŠINSKI PROJEKTANT TEHNOLOGIJE MONTAŽE / STROJARSKI PR...	1	1
	231119	PREDAVAČ PSIHLOGIJE / PREDAVAČ PSIHLOGIJE	1	1
	222907	SANITARNI INŽENJER	1	1
	214407	INŽINJER RAČUNARSKE ELEKTRONIKE / INŽENJER RAČUNALNE EL...	1	1
	311809	TEHNIČKI CRTAČ ZA MAŠINSTVO / TEHNIČKI CRTAČ ZA STROJAR...	1	1
	232107	PROFESOR FRANCUSKOG JEZIKA / PROFESOR FRANCUSKOGA JEZIK...	1	1
	244220	KRIMINALIST / KRIMINALIST	1	1
	232119	PROFESOR PEDAGOGIJE / PROFESOR PEDAGOGIJE	1	1
	247007	POLICIJSKI INSPEKTOR / POLICIJSKI INSPEKTOR	1	0
	212102	MATEMATIČAR / MATEMATIČAR	1	0
	223003	MEDICINSKA SESTRA-TEHNIČAR	1	0
	331201	VJEROUČITELJ U OSNOVNOJ ŠKOLI / VJEROUČITELJ U OSNOVNOJ...	1	0
	232121	PROFESOR SOCIOLOGIJE / PROFESOR SOCIOLOGIJE	1	0
	234009	EDUKATOR - REHABILITATOR	1	0
	221319	SAMOSTALNI ISTRAŽIVAČ U POLJOPRIVREDI / SAMOSTALNI ISTR...	1	0
	221315	INŽINJER AGRONOM / INŽENJER AGRONOM	1	0
	214917	INŽINJER GRAFIČKE TEHNOLOGIJE / INŽENJER GRAFIČKE TEHNO...	1	0
	214120	INŽINJER POMORSKOG SAOBRAĆAJA / INŽENJER POMORSKOG PROM...	1	0
	246015	TEOLOG / TEOLOG	1	0
	245308	MUZIČAR / GLAZBENIK	1	0
		Ukupno za zanimanje:	211	154
72	232208	PROFESOR BIOLOGIJE / PROFESOR BIOLOGIJE	3	3
	233117	PROFESOR RAZREDNE NASTAVE	3	3
	232102	PROFESOR HRVATSKOG JEZIKA / PROFESOR HRVATSKOGA JEZIKA	2	2
	232121	PROFESOR SOCIOLOGIJE / PROFESOR SOCIOLOGIJE	1	1
	232119	PROFESOR PEDAGOGIJE / PROFESOR PEDAGOGIJE	1	1
	214113	INŽINJER ARHITEKTURE / INŽENJER ARHITEKTURE	1	1
	232105	PROFESOR ENGLESKOG JEZIKA / PROFESOR ENGLESKOGA JEZIKA	1	1

Str. st. obrazovanja	Šifra	Naziv zanimanja	Svega	Žena
72	213122	INFORMATIČAR / INFORMATIČAR	1	1
	232118	PROFESOR HISTORIJE / PROFESOR POVIJESTI	1	1
	235105	PEDAGOG / PEDAGOG	1	1
	244123	EKONOMISTA / EKONOMIST	1	1
	213121	INŽINJER RAČUNARSTVA / INŽENJER RAČUNALSTVA	1	0
	246015	TEOLOG / TEOLOG	1	0
	214556	MAŠINSKI INŽINJER / STROJARSKI INŽENJER	1	0
		Ukupno za zanimanje:	19	16
		Ukupno:	808	464

**PREGLED BROJA ZAPOSLENIH OSOBA SA EVIDENCIJE PO
DJELATNOSTIMA U MJESECU SEPTEMBRU 2011. GODINE**

REVIEW OF A NUMBER OF EMPLOYED PERSONS FROM THE REGISTER BY ACTIVITIES IN SEPTEMBER 2011.

BIRO Branch office	Ukupno Žene TOTAL		DJELATNOSTI ACTIVITIES																		
	Women	Neod.	A	B	C	D	E	F	G	H	I	J	K	L	M	N	O	P	Q	00	
ČAPLJINA	69	43	24	0	0	0	2	0	1	5	7	0	1	0	1	36	1	0	0	0	15
ČITLUK	73	45	21	1	0	0	5	0	0	7	5	3	0	1	0	38	3	1	0	0	9
JABLANICA	44	21	9	1	0	0	7	0	1	4	9	0	0	1	0	5	1	0	0	0	15
KONJIC	154	100	8	1	1	2	88	1	1	10	7	1	0	0	1	28	0	0	0	0	13
MOSTAR	395	209	101	69	0	0	26	0	13	68	48	4	1	7	3	102	5	7	0	0	42
NEUM	5	4	0	0	0	0	0	0	0	0	0	0	0	0	0	4	1	0	0	0	0
PROZOR-	31	18	0	1	0	0	3	1	1	0	4	0	0	0	0	20	1	0	0	0	0
RAVNO	0	0	0	0	0	0	0	0	0	0	0	0	0	0	0	0	0	0	0	0	0
STOLAC	37	24	21	1	0	0	2	0	1	2	3	0	0	0	1	21	2	0	0	0	4
UKUPNO TOTAL	808	464	184	74	1	2	133	2	18	96	83	8	2	9	6	254	14	8	0	0	98

Legenda:

A - Poljoprivreda, lov i šumarstvo
 B - Ribarstvo
 C - Rudarstvo
 D - Prerađivačka industrija
 E - Snabdjevanje električnom energijom, plinom i vodom
 F - Građevinarstvo
 G - Trgovina
 H - Ugostiteljstvo
 I - Prevoz, skladištenje i veze
 J - Finansijsko posredovanje
 K - Posredovanje nekretninama, iznajmljivanje i poslovne usluge
 L - Javna uprava i odbrana
 M - Obrazovanje
 N - Zdravstvena i socijalna pomoć
 O - Ostale javne, društvene, socijalne i osobne uslužne djelatnosti
 P - Privatna kućanstva sa zaposlenim osobljem
 Q - Eksteritorijalne organizacije i tijela
 00 - Neraspoređeno po djelatnostima SKD

Legend :

A – Agriculture and forestry
 B – Fishing
 C – Mining
 D – manufacturing industry
 E – electricity, gas and water supply
 F – construction
 G – trade
 H – catering
 I – transport, storage and communication
 J – financial intermediation
 K – real estate, renting and business service
 L – public administration and defence
 M – education
 N – health and social care
 O – other public, social services
 P – privat households with employes
 Q – exterritorial organisations
 00 – undisposed by activities

TABELA 18. – TABLE 18.

**PREGLED BROJA PRESTANAKA RADNOG ODNOSA U MJESECU
SEPTEMBRU 2011. GODINE PO STEPENU STRUČNOG OBRAZOVANJA -**

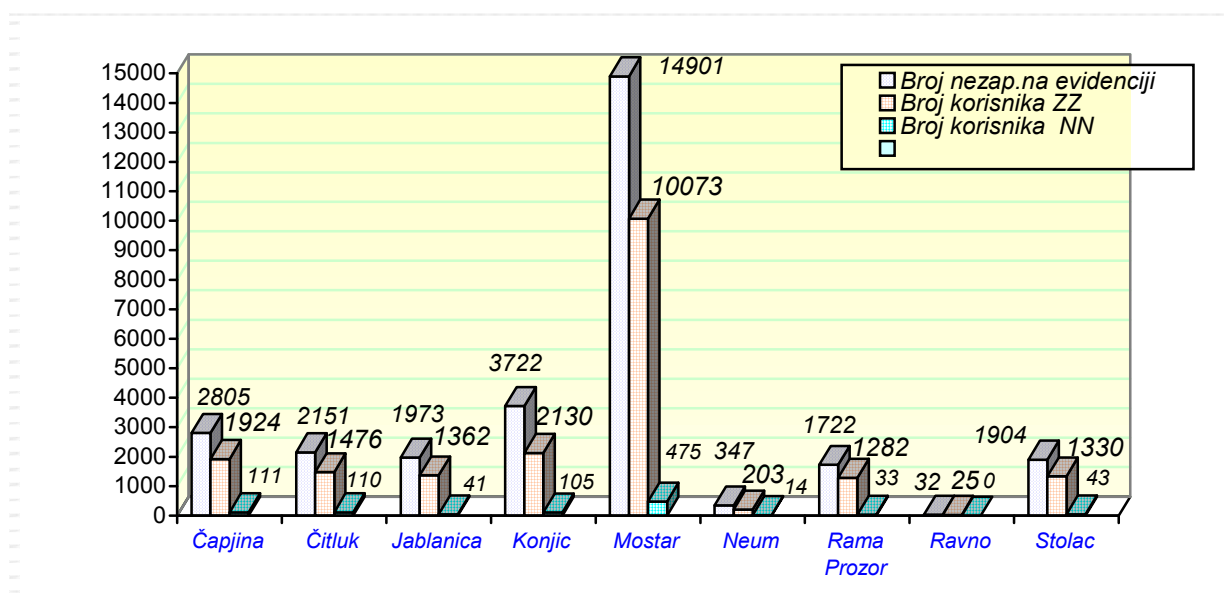
**REVIEW OF A NUMBER OF EMPLOYMENT CESSATION IN SEPTEMBER 2011.
- BY THE LEVEL OF EDUCATION**

BIRO BRANCH OFFICE	<i>Ukupno</i> <i>Total</i>	PO STEPENU STRUČNOG OBRAZOVANJA									
	<i>Žena</i> <i>Women</i>	LEVEL OF EDUCATION									
		1	2	3	4	5	61	62	71	72	8
ČAPLJINA	39	8	1	14	13	0	3	0	0	0	0
	23	6	1	6	9	0	1	0	0	0	0
ČITLUK	41	2	0	20	14	0	1	2	2	0	0
	22	0	0	9	10	0	0	2	1	0	0
JABLANICA	18	0	1	12	4	1	0	0	0	0	0
	8	0	1	3	4	0	0	0	0	0	0
KONJIC	52	11	0	25	8	1	2	0	5	0	0
	25	6	0	9	6	0	0	0	4	0	0
MOSTAR	190	26	1	66	61	2	5	0	29	0	0
	93	11	1	25	33	1	3	0	19	0	0
NEUM	19	1	0	7	10	0	0	0	0	1	0
	11	0	0	5	5	0	0	0	0	1	0
PROZOR-RAMA	12	2	0	3	5	0	0	0	1	1	0
	6	0	0	1	4	0	0	0	1	0	0
RAVNO	0	0	0	0	0	0	0	0	0	0	0
	0	0	0	0	0	0	0	0	0	0	0
STOLAC	13	2	0	4	6	0	0	0	1	0	0
	9	1	0	3	4	0	0	0	1	0	0
UKUPNO TOTAL	384	52	3	151	121	4	11	2	38	2	0
ŽENA WOMEN	197	24	3	61	75	1	4	2	26	1	0

**PREGLED BROJA KORISNIKA ZDRAVSTVENE ZAŠTITE I NOVČANE
NAKNADE NA EVIDENCIJI ZAVODA NA DAN 30.09. 2011. GODINE**

**REVIEW OF A NUMBER OF HEALTH CARE AND PECUNIARY AID USERS IN THE REGISTER ON
THE 30.09. 2011.**

BIRO BRANCH OFFICE	BROJ NEZAPOSLENIH OSOBA NA DAN 30.09.2011. No. of unemployed persons on the 30.09.2011.	BROJ KORISNIKA ZDRAVSTVENE ZAŠTITE NO. OF HEALTH CARE USERS	BROJ KORISNIKA NOVČANE NAKNADE NO. OF PECUNIARY AID USERS
ČAPLJINA	2805	1924	111
ČITLUK	2151	1476	110
JABLANICA	1973	1362	41
KONJIC	3722	2130	105
MOSTAR	14901	10073	475
NEUM	347	203	14
PROZOR-RAMA	1722	1282	33
RAVNO	32	25	0
STOLAC	1904	1330	43
UKUPNO TOTAL	29557	19805	932

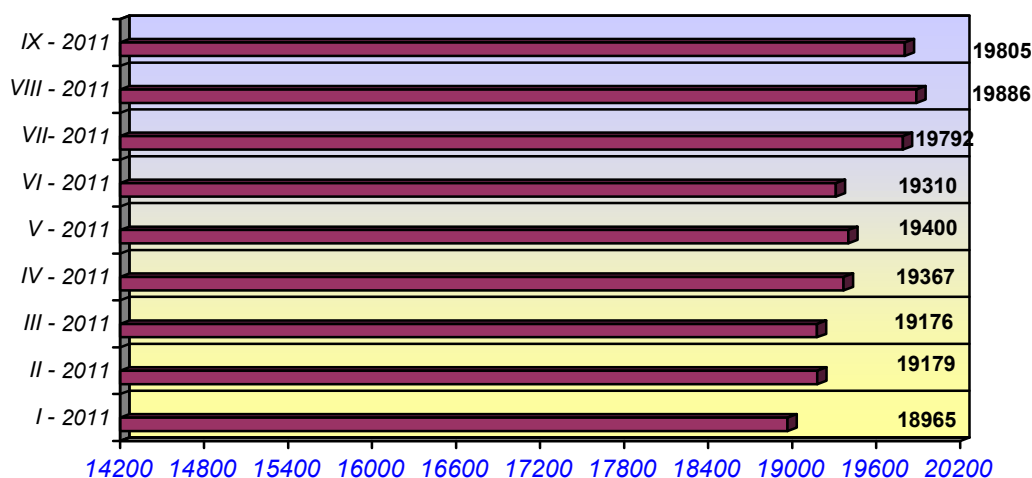


GRAFIKON - 7
BROJ KORISNIKA ZDRAVSTVENE ZAŠTITE I NOVČANE NAKNADE
CHART - 7
THE NUMBER OF HEALTH CARE AND PECUNIARY AID USERS

**PREGLED BROJA KORISNIKA ZDRAVSTVENE ZAŠTITE NA EVIDENCIJI
ZAVODA NA DAN 30.09. 2011. GODINE PO STEPENU STRUČNE SPREME**

REVIEW OF A NUMBER OF HEALTH CARE USERS IN THE REGISTER ON THE 30.09.2011.

BIRO BRANCH OFFICE	Ukupno Total Žena Women	PO STEPENU STRUČNOG OBRAZOVANJA LEVEL OF EDUCATION									
		1	2	3	4	5	61	62	71	72	8
		ČAPLJINA	1924	330	34	827	555	8	67	13	80
	1011	171	18	392	316	1	52	11	42	8	0
ČITLUK	1476	137	12	678	486	0	47	15	81	20	0
	780	75	6	320	259	0	34	10	63	13	0
JABLANICA	1362	264	40	586	344	12	31	7	75	3	0
	598	149	20	179	190	0	15	3	41	1	0
KONJIC	2130	674	19	765	525	6	28	4	108	1	0
	896	210	6	327	270	0	16	2	64	1	0
MOSTAR	10073	1726	202	3743	3057	85	298	60	835	67	0
	4781	854	107	1290	1668	4	194	33	585	46	0
NEUM	203	27	3	90	64	0	3	2	9	5	0
	98	12	2	46	26	0	3	1	4	4	0
PROZOR -RAMA	1282	404	17	526	238	1	30	10	50	6	0
	647	170	5	254	161	0	21	5	27	4	0
RAVNO	25	5	0	9	8	1	0	0	2	0	0
	8	1	0	3	3	0	0	0	1	0	0
STOLAC	1330	328	12	554	330	5	27	4	63	7	0
	634	189	6	194	177	0	24	1	37	6	0
UKUPNO TOTAL	19805	3895	339	7778	5607	118	531	115	1303	119	0
ŽENA WOMEN	9453	1831	170	3005	3070	5	359	66	864	83	0

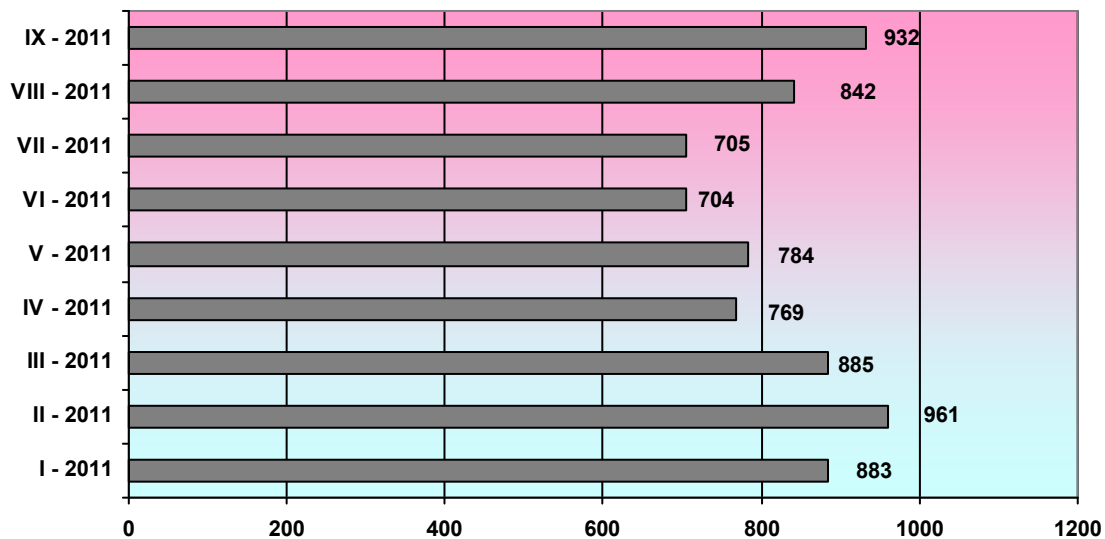


GRAFIKON - 8
BROJ KORISNIKA ZDRAVSTVENE ZAŠTITE PO MJESECIMA
CHART - 8
THE NUMBER OF HEALTH CARE USERS BY MONTHS

**PREGLED BROJA KORISNIKA NOVČANE NAKNADE I DRUGIH PRAVA PO
OPĆINAMA NA DAN 30.09. 2011. GODINE**

**REVIEW OF A NUMBER OF PECUNIARY AID USERS AND OTHER PRIVILEGE BY
MUNICIPALITIES ON THE 30.09.2011.**

BIRO Branch office	Ukupno TOTAL Žena Women	KORIŠTENJA PRAVA – USED PRIVILEGES					
		Novčana naknada iz RO	Novčana naknada iz inostranstva	Novčana naknada za demobilisane borce	Produžena novčana naknada	MIO	Osiguranje u sluc.nesrece na poslu i profesionalno oboljenje
ČAPLJINA	2805	111	0	3	0	0	0
	1464	56	0	1	0	0	0
ČITLUK	2151	110	0	0	0	1	0
	1156	54	0	0	0	1	0
JABLANICA	1973	41	0	0	0	1	0
	957	19	0	0	0	0	0
KONJIC	3722	105	0	0	0	2	0
	1796	46	0	0	0	2	0
MOSTAR	14901	475	0	0	0	3	0
	7884	237	0	0	0	1	0
NEUM	347	14	0	0	0	0	0
	160	9	0	0	0	0	0
PROZOR- RAMA	1722	33	0	0	0	0	0
	884	14	0	0	0	0	0
RAVNO	32	0	0	0	0	0	0
	12	0	0	0	0	0	0
STOLAC	1904	43	0	0	0	0	0
	943	19	0	0	0	0	0
UKUPNO TOTAL	29557	932	0	3	0	7	0
	15256	454	0	1	0	4	0



GRAFIKON – 9
BROJ KORISNIKA NOVČANE NAKNADE PO MJESECIMA
CHART – 9
THE NUMBER OF PECUNIARY AID USERS BY MONTHS

**PREGLED BROJA DEMOBILISANIH BORACA, ČLANOVA PORODICA
POGINULIH I NESTALIH BORACA I DR.
NA DAN 30.09. 2011. GODINE**

**REVIEW OF A NUMBER OF DEMILITARIZE SOLDIERS, FAMILY MEMBERS OF FALLEN AND
MISSING SOLDIERS ETC. ON THE 30.09. 2011.**

BIRO Branch office	DEMOBILISANI BORCI	CLANOVI PORODICE MEMBERS OF FAMILY		UKUPNO INVALIDA	Od toga: RATNI VOJNI INVALIDI	OSOBE SA FAKTOROM OTEŽANE ZAPOŠLJIVOSTI AGGRAVATING EMPLOYMENT PERSONS
	DEMILITARIZE SOLDIERS	Poginulog	Nestalog	TOTAL INVALIDS	OUT OF THAT : MILITARY INVALIDS	
	TOTAL/WOMEN	Fallen	Missing			
ČAPLJINA	554	7	17	31	13	7
	90	3	9	6	0	1
ČITLUK	533	1	0	8	1	2
	224	0	0	2	0	1
JABLANICA	380	38	55	30	6	2
	38	13	26	11	1	0
KONJIC	1066	26	1	54	42	1
	102	18	1	3	0	0
MOSTAR	2608	402	197	514	135	249
	356	241	130	167	7	99
NEUM	61	0	0	5	0	2
	2	0	0	1	0	1
PROZOR- RAMA	382	10	5	36	17	46
	38	4	2	8	0	17
RAVNO	8	0	0	2	0	1
	1	0	0	0	0	0
STOLAC	438	8	19	19	4	10
	36	4	11	5	0	3
UKUPNO TOTAL	6030	492	294	699	218	320
ŽENA WOMEN	887	283	179	203	8	122

OBJAŠNJENJE ZNAKOVA I POJMOVA :

1. **NEZAPOSLENE OSOBE** su osobe bez zaposlenja , sposobna za rad , aktivno traže posao , starosne dobi od 15 do 65 godina evidentirane u službama za zapošljavanje
2. **OSOBE KOJE PRVI PUT TRAZE ZAPOSLENJE** su nezaposlene osobe evidentirane u službama za zapošljavanje , a koje prije nisu bile u radnom odnosu.
3. **NEZAPOSLENE OSOBE ZBOG PRESTANKA RADA ORGANIZACIJA I POSLODAVACA** su osobe koje su evidentirane u službama za zapošljavanje , a ostale su bez posla zbog prestanka obavljanja djelatnosti poslodavaca.
4. **KORISNICI NOVČANE NAKNADE** su nezaposlene osobe koje su prijavljene na evidenciju nezaposlenih a koje su prema odredbama Zakona ostvarile ovo pravo.
5. **ZAPOSLENI S EVIDENCIJE SLUŽBE ZA ZAPOŠLJAVANJE** su osobe koje su se zaposlile u zemlji i inostranstvu tokom izvještajnog mjeseca, a bile su u evidenciji nezaposlenih .
6. **BRISANI IZ EVIDENCIJE** su nezaposlene osobe koje se brišu iz evidencije nezaposlenih prema odredbama Zakona
7. **POTREBE ZA RADNICIMA** predstavljaju broj slobodnih radnih mjesta koje poslodavci prijavljuju tokom izvještajnog mjeseca .

ZNAKOVI :

- 0 Nema pojave
- ... Ne raspolaže se podacima
- * Napomena ispod teksta
- () Procjena podatka

KVALIFIKACIONA STRUKTURA :

STEPEN STRUČNOG OBRAZOVANJA I	STEPEN STRUČNOG OBRAZOVANJA II
1	NKV - Nekvalifikovani radnik NSS - Niža stručna sprema
2	PKV - Polukvalifikovani radnik
3	KV - Kvalifikovani radnik
4	SSS - Srednja stručna sprema
5	VKV - Visoko kvalifikovani radnik
61 , 62	VŠS - Viša stručna sprema
71 ,72 , 8	VSS - Visoka stručna sprema

EXPLANATION OF SYMBOLS AND NOTIONS :

1. **UNEMPLOYED PERSONS** are persons without employment, capable for work, actively seeking for a job, 15 – 60 years of age, registered in the services for employment (Labor services).
2. **PERSONS WHO ARE LOOKING FOR A JOB FOR THE FIRST TIME** are persons registered in the services for employment, and they have not been employed previously.
3. **UNEMPLOYED PERSONS BECAUSE OF WORK SUSPENSION OF ORGANIZATIONS OR EMPLOYERS** are persons registered in the services for employment (Labour services), but who stayed without a job because of employers work suspension.
4. **PECUNIARY AID USERS** are unemployed persons registered in the Register of unemployed who has realized this privilege through legislate regulations.
5. **EMPLOYED FROM THE REGISTER OF SERVICE FOR EMPLOYMENT (LABOUR SERVICE)** are persons employed in our country or abroad during the reported month, who have been in the Register of unemployed.
6. **REQUIRIES FOR WORKERS** present the number of free work places which employers registered during reported month.
7. **REALIZED REGISTRATIONS ABOUT REQUIRIES FOR WORKERS** present employers information about employing during reported month and give information about really realized registered requiries for workers .

SIGNS – SYMBOLS:

- 0 without occurrence
- ... unavailable datas
- * comment below text
- () data evaluation

QUALIFICATION STRUCTURE :

LEVEL OF EDUCATION I	LEVEL OF EDUCATION II
1	NQ - non-qualified worker LSE - lower school education
2	HQ - half-qualified worker
3	QW - qualified worker
4	SSE - secondary school educat.
5	HQW - highly qualified worker
61 , 62	HSE - high school education
71 ,72 , 8	FE - faculty education