

**STATISTIČKI BILTEN**  
Z A A V G U S T 2 0 1 1 .

**STATISTICAL BULLETIN**  
F O R A U G U S T 2 0 1 1 .

## UVODNE NAPOMENE

---

- TABELA 1. - Zaposlenost po djelatnostima u Hercegovačko-Neretvanskoj županiji/kantonu.....
- TABELA 2. - Zaposlenost po općinama.....
- TABELA 3. - Pregled stanja i fluktuacije nezaposlenih osoba tokom mjeseca avgusta 2011. godine  
GRAFIKON-1.....
- TABELA 4. - Pregled broja novoprijavljenih osoba na evidenciji u mjesecu avgustu 2011. godine po stepenu stručnog obrazovanja  
GRAFIKON-2 .....
- TABELA 5. - Pregled broja nezaposlenih osoba na evidenciji na dan 31.08. 2011. godine po stepenu stručnog obrazovanja i polu.....
- TABELA 6. - Pregled broja nezaposlenih osoba na evidenciji na dan 31.08. 2011. godine po stepenu stručnog obrazovanja  
GRAFIKON - 3 .....
- TABELA 7. - Pregled broja nezaposlenih osoba po dužini čekanja na zaposlenje, po stepenu stručnog obrazovanja i polu na dan 31.08. 2011. godine .....
- TABELA 8. - Pregled broja nezaposlenih osoba po godinama starosti, po stepenu stručne obrazovanja i polu na dan 31.08. 2011. ....
- TABELA 9. - Pregled broja nezaposlenih osoba po godinama starosti, dužini čekanja na zaposlenje i polu na dan 31.08.2011. ....
- TABELA 10. - Pregled broja nezaposlenih osoba na evidenciji na dan 31.08.2011. godine – nezaposlene osobe bez radnog iskustva po stepenu stručnog obrazovanja .....
- TABELA 11. - Pregled broja nezaposlenih osoba na evidenciji po najbrojnijim zanimanjima na dan 31.08.2011. godine .....

## **PREFACE NOTE**

---

- Table 1. – Employment by activities (Herzegovina-Neretva Canton) .....
- Table 2. – Employment by municipalities .....
- Table 3. – Review of the condition and fluctuation  
of unemployed during August 2011.  
CHART – 1 .....
- Table 4. – Review of a number of newly-registered persons  
in the Register in August 2011. – by the level of education  
CHART – 2 .....
- Table 5. – Review of a number of unemployed in the Register  
on the 31.08.2011. – by the level of education and gender .....
- Table 6. – Unemployed persons in the Register on the 31.08.2011.  
– by the level of education  
CHART – 3 .....
- Table 7. - Review of the unemployed persons by time span for job  
- by the level of education on the 31.08.2011.....
- Table 8. - Review of the unemployed persons by age and the level of  
Education on the 31.08.2011.....
- Table 9. - Review of the unemployed persons by age, time span for job  
and gender on the 31.08.2011.....
- Table 10. – Review of the unemployed persons in the Register on the  
31.08.2011. – unemployed persons without a work  
experience by the level of education .....
- Table 11. – Review of a number of unemployed persons in the  
Register by the most numerous professions on the 31.08.2011. ....

- TABELA 12. - Pregled broja ukupno brisanih osoba sa evidencije po stepenu stručnog obrazovanja i polu u mjesecu avgustu 2011. godine  
GRAFIKON – 4 .....
  
- TABELA 13. - Pregled broja ukupno bisanih sa evidencije u mjesecu avgustu 2011. godine - po razlozima prestanka vođenja evidencije .....
  
- TABELA 14. - Pregled slobodnih radnih mjesta u mjesecu avgustu 2011. godine - po stepenu stručnog obrazovanja  
GRAFIKON- 5.....
  
- TABELA 15. - Pregled broja osoba koje su se zaposlile sa evidencije u mjesecu avgustu 2011. godine - po stepenu stručnog obrazovanja i polu  
GRAFIKON - 6 .....
  
- TABELA 16. - Pregled broja zaposlenih osoba sa evidencije po najbrojnijim zanimanjima u mjesecu avgustu 2011. godine .....
  
- TABELA 17. - Pregled broja zaposlenih osoba sa evidencije po djelatnostima u mjesecu avgustu 2011. godine .....
  
- TABELA 18. - Pregled broja prestanaka radnog odnosa u mjesecu avgustu 2011. godine – po stepenu stručnog obrazovanja .....
  
- TABELA 19. - Pregled broja korisnika zdravstvene zaštite i novčane naknade na evidenciji na dan 31.08. 2011.godine  
GRAFIKON – 7.....
  
- TABELA 20. - Pregled broja korisnika zdravstvene zaštite na evidenciji na dan 31.08. 2011. godine - po stepenu stručnog obrazovanja i polu  
GRAFIKON – 8.....
  
- TABELA 21. - Pregled broja korisnika novčane naknade i drugih prava, po općinama na dan 31.08. 2011. godine  
GRAFIKON – 9.....
  
- TABELA 22. - Pregled broja demobilisanih boraca ,članova porodica poginulih ili nestalih boraca domovinskog rata i dr. na dan 31.08. 2011. godine.....

- Table 12. - Review of a total number of erased persons by the level of education and gender in August 2011.  
CHART – 4 .....
  
- Table 13. - Review of a number of erased persons in August 2011. by reasons of erasing from the Register
  
- Table 14. – Review of a free work places in August 2011. by the level of education  
CHART – 5 .....
  
- Table 15. – Review of a number of employed persons from the Register in August 2011. – by the level of education and gender  
CHART – 6 .....
  
- Table 16. - Review of a number of employed persons from the Register by the most numerous professions in August 2011 .....
  
- Table 17. - Review of a number of employed persons from the Register by activities in August 2011.....
  
- Table 18. – Review of a number of employment cessation in July 2011. by the level of education .....
  
- Table 19. – Review of a number of health care and pecuniary aid users in the Register on the 31.08. 2011.  
CHART – 7 .....
  
- Table 20. – Review of a number of health care users in the Register on the 31.08. 2011. by the level of education and gender  
CHART – 8 .....
  
- Table 21. – Review of a number of pecuniary aid users and other Privilege by municipalities in the Register on the 31.08. 2011.  
CHART – 9 .....
  
- Table 22. – Review of a number of demilitarize soldiers, family members of fallen and missing soldiers etc. on the 31.08. 2011. ....

# NEZAPOSLENOST I ZAPOŠLJAVANJE U AVGUSTU 2011. GODINE

Krajem avgusta 2011. godine na evidenciji Službe za zapošljavanje Hercegovačko-Neretvanske županije/kantona bilo je evidentirano 29.806 nezaposlenih osoba, što je u poređenju sa prosječnom nezaposlenošću u 2010. godine više za 0,3 % , a u odnosu na prošli mjesec više za 0,1 %.

Gledano po općinama najveći broj registrovanih nezaposlenih osoba nalazi se u općini Mostar ( 14.997 ili 50,3 %), zatim u općini Konjic (3.835 ili 12,9 % ), slijedi Čapljina ( 2.812 ili 9,4 % ), Čitluk ( 2.174 ili 7,3 % ), Jablanica (1.982 ili 6,6 % ) , Stolac ( 1.926 ili 6,5 % ), Prozor – Rama ( 1.718 ili 5,8 %), Neum ( 330 ili 1,1 %) i općina Ravno sa 32 nezaposlenom osobom na evidenciji .

U kvalifikacijskoj strukturi nezaposlenih osoba najveći broj čine osobe u trećem stepenu stručnog obrazovanja 11.196 , što predstavlja udio od 37,6 % , zatim slijedi četvrti stepen sa 8.307 osoba ili 27,9 % , prvi stepen 6.706 ili 22,5 % , stepen 71 1.797 ili 6,0 % , stepen 61 779 ili 2,6 % , drugi stepen 529 ili 1,8 % , stepen 72 sa 179 osoba ili 0,6%, stepen 62 sa 166 osoba ili 0,5% i peti stepen 147 ili 0,5 % .

Od ukupnog broja osoba koje traže zaposlenje krajem avgusta 2011. godine bilo je 15.413 žena, što čini 51,7 % .

U ukupnom broju na posao čeka do 1 godine dana 6.266 osoba ili 21,0%, a preko 9 godina čeka njih 5.483 ili 18,4%. Na evidenciji nezaposlenih mlade osobe do 30 godina starosti čine 31,6 % (9.428 osoba) , a svaka peta osoba na evidenciji je stara preko 50 godina (6.300 osoba ili 21,1%).

Nezaposlenih osoba koji traže prvo zaposlenje je bilo 12.460 , što od ukupnog broja predstavlja 41,8 % . Broj žena koje prvi put traže zaposlenje iznosi 6.677 ili 22,4 % od ukupnog broja nezaposlenih osoba .

Najviše nezaposlenih osoba na dan 31.08. 2011. godine po pojedinim stepenima stručnog obrazovanja ima u sljedećim zanimanjima :

## **1, 2 STEPEN STRUČNOG OBRAZOVANJA :**

• radnici za jednostavne poslove	.....	6688
• daktilograf	.....	98
• radnik u tekstilnoj proizvodnji	.....	57
• kuhinjski pomoćnik	.....	52
• pomoćni zidar	.....	27
• pomoćni cvječar	.....	20
• moler	.....	19
• krojač	.....	18
• tesarski radnik	.....	14
• itd.		

# UNEMPLOYMENT AND EMPLOYMENT IN AUGUST 2011.

At the end of August 2011. there were 29.806 unemployed persons in the Register of Service for employment ( Labour Service ) at H-N Canton. In comparison with the average unemployment in 2010. the number of unemployed has grown for 0,3 %, and in comparison with last month has grown for 0,1%.

Mostar municipality has the biggest number of registered unemployed persons ( 14.997 or 50,3 % ), after that Konjic municipality ( 3.835 or 12,9 %), followed by Čapljina ( 2.812 or 9,4 % ), Čitluk ( 2.174 or 7,3 % ), Jablanica ( 1.982 or 6,6 % ), Stolac ( 1.926 or 6,5 % ), Prozor - Rama ( 1.718 or 5,8 %), Neum ( 330 or 1,1 %) and municipality Ravno with 32 unemployed persons in the Register.

In the qualification structure of unemployed persons the biggest number makes **3. level of education** 11.196, what presents a portion of 37,6 %, followed by **4. level of education** with 8.307 persons or 27,9 %, **1. level of education** with 6.706 or 22,5 %, **7<sub>1</sub>. level of education** with 1.797 or 6 %, **6<sub>1</sub>. level of education** with 779 or 2,6 %, **2. level of education** with 529 or 1,8%, **7<sub>2</sub>. level of education** with 179 or 0,6 %, **6<sub>2</sub>. level of education** with 166 or 0,5 %. and **5. level of education** with 147 or 0,5 % .

At the end of August 2011., there were 15.413 women what makes 51,7 % out of total number of persons were looking for a job.

In a total number of unemployed on job wait : till one year 6.266 or 21% and over nine years 5.483 or 18,4% persons. In the register young persons till 30 years of age make 31,6 % (9.428 persons), and every fifth person in the register is older than 50 years of age (6.300 or 21,1 %).

There were 12.460 persons who were looking for a job for a first time, what makes 41,8 % out of total number. The number of women who were looking for job for the first time, was 6.677 or 22,4 % from the total number of unemployed persons.

The biggest number of the persons without employment, by the single levels of education, on the 31.08.2011. was in next professions :

## **1. & 2. LEVEL OF EDUCATION :**

• workers without profession .....	6.688
• typist .....	98
• textile garment worker .....	57
• cook assistant .....	52
• mason assistant .....	27
• assistant of florist .....	20
• dyer assistant .....	19
• garment sewer .....	18
• carpenter worker .....	14
• etc.	

### **3, 5 STEPEN STRUČNOG OBRAZOVANJA :**

• prodavač	.....	2083
• automehaničar	.....	835
• bravar	.....	796
• frizer za žene	.....	762
• konobar	.....	579
• kuhar	.....	506
• matalostrugar	.....	467
• vozač teretnog vozila	.....	428
• itd.		

### **4 STEPEN STRUČNOG OBRAZOVANJA :**

• ekonomski tehničar	.....	1462
• maturant gimnazije	.....	1276
• mašinski tehničar	.....	750
• tehničar putnog saobraćaja	.....	415
• medicinski tehničar	.....	414
• poljoprivredni tehničar	.....	355
• elektrotehničar	.....	307
• turistički animator	.....	306
• itd.		

### **61, 62 STEPEN STRUČNOG OBRAZOVANJA :**

• ekonomski službenik	.....	201
• učitelj predškolske djece	.....	100
• pravni savjetnik	.....	88
• razredni učitelj	.....	74
• nastavnik historije	.....	33
• nastavnik maternjeg jezika	.....	27
• socijalni radnik	.....	26
• itd.		

### **71, 72, 8 STEPEN STRUČNOG OBRAZOVANJA :**

• pravnik	.....	329
• ekonomist	.....	207
• inženjer agronom	.....	109
• profesor engleskog jezika	.....	115
• profesor hrvatskog jezika	.....	96
• ekonomist za finansije	.....	74
• pedagog	.....	75
• novinar	.....	55
• mašinski inženjer	.....	50
• profesor historije	.....	43
• profesor bosanskog jezika	.....	41
• profesor njemačkog jezika	.....	39
• itd.		



### **3. & 5. LEVEL OF EDUCATION :**

• salesman	.....	2.083
• car mechanic	.....	835
• locksmith	.....	796
• ladies hairdresser	.....	762
• waiter	.....	579
• cook	.....	506
• lathe operator	.....	467
• driver	.....	428
• etc.		

### **4. LEVEL OF EDUCATION :**

• economy technician	.....	1.462
• gymnasium graduate	.....	1.276
• machine technician	.....	750
• roadtraffic technician	.....	415
• medicine technician	.....	414
• agronomy technician	.....	355
• electro-technician	.....	307
• tourist technician	.....	306
• etc.		

### **61. & 62. LEVEL OF EDUCATION :**

• economist	.....	201
• pre-school teacher	.....	100
• lawyer	.....	88
• class teacher	.....	74
• teacher of history	.....	33
• native tongue teacher	.....	27
• social worker	.....	26
• etc.		

### **71., 72. & 8 LEVEL OF EDUCATION :**

• lawyer	.....	329
• economist	.....	207
• english language professor	.....	115
• agriculture engineer	.....	109
• professor of croatian language	.....	96
• pedagogist	.....	75
• economist (financial)	.....	74
• journalist	.....	55
• mechanical engineer	.....	50
• professor of history	.....	43
• professor of bosnian language	.....	41
• professor of german language	.....	39
• etc.		

U ovom mjesecu evidentirane su 603 novoprijavljene osobe . Istovremeno su zbog zaposlenja brisane 394 osobe , a po raznim drugim osnovama ( promjena stepena stručnog obrazovanja, neredovno javljanje , sticanje uslova za penziju , preseljenje , uključenje u redovno školovanje , smrt , itd. ) brisano je sa evidencije još 169 osoba .

Od ukupnog broja novoprijavljenih osoba njih 358 su se javili na evidenciju zbog prestanka radnog odnosa .

Krajem avgusta zdravstvenu zaštitu putem Službe za zapošljavanje koristilo je 19.886 nezaposlenih osoba ili 66,8 % .To znači da na svake tri osobe evidentirane kod Službe za zapošljavanje dvije su istovremeno i korisnici zdravstvene zaštite .

Posmatrano po općinama najveći udio korisnika zdravstvene zaštite u ukupnom broju nezaposlenih ima Ravno 78,1 % , Prozor – Rama 74,6 % , Jablanica 70 % , Čitluk 68,9 % , Čapljina 68,8 % , Stolac 68,8 % , Mostar 67,6 % , Konjic 56,1 % i Neum 57,7 % .

Krajem mjeseca avgusta evidentirano je i 842 korisnika novčane naknade što je u odnosu na prošli mjesec više za 19,4 % .Od ukupnog broja 53,7 % korisnika novčane naknade otpada na Mostar, na Čapljinu 12,1 % , na Čitluk 11,9 % , na Konjic 8,6 % , na Prozor-Ramu 4,6 % , itd.

U ovom mjesecu 2 osobe sa evidencije nezaposlenih su stekle pravo na dokup staža do tri godine za odlazak u penziju .

Na evidenciji je bilo ukupno 6.101 demobilisanih boraca (svaki peti na evidenciji ) , kao i 828 članova porodica poginulih i nestalih boraca. Broj demobilisanih boraca se smanjio u odnosu na prošli mjesec za 0,7 % .

U ukupnom broju nezaposlenih osoba krajem avgusta nalazi se i 221 ratna vojna invalida, 317 osoba sa faktorom otežane zapošljivosti , kao i 475 ostalih invalida .

U avgustu su preduzeća putem Službe za zapošljavanje iskazala potrebu za 54 radnika. Tokom ovog mjeseca 394 osobe sa evidencije nezaposlenih su zasnovale radni odnos.Najbrojnija zanimanja u kojima su se osobe zaposlile su : radnik za jednostavne poslove 48, mašinski tehničar 25, ekonomski tehničar 24, prodavač 23, automehaničar 20 , maturant gimnazije 20, tehničar putnog saobračaja 14, bravar 13, konobar 10, elektrotehničar 9, frizer za žene 9, poljoprivredni tehničar 8, pravnik 7, elektroničar 7, elektroenergetski tehničar 6, inženjer agronom 5, kuhar 5, vozač teretnog vozila 5,tehničar elektronike 5, itd.

Najviše osoba se zaposlilo u prerađivačkoj industriji, trgovini, javnoj upravi i odbrani, ugostiteljstvu, posredovanju nekretninama , ostalim javnim, društvenim i socijalnim uslužnim djelatnostima, prevozu, skladištenju i vezama, itd.

Uz prethodnu saglasnost Federalnog zavoda za zapošljavanje tokom izvještajnog mjeseca izdano je 20 radnih dozvola strancima .

Prema podacima Federalnog zavoda za statistiku , dobivenih od organizacija – poslodavaca , u junu 2011.godine u Hercegovačko – Neretvanskoj županiji / kantonu bilo je zaposleno 44.058 radnika .

U privredi je radilo 25.155 radnika ili 57,1 % , a u neprivredi 18.904 ili 42,9 % .

Broj zaposlenih u junu 2011. u odnosu na prosjek 2010. godine veći je za 18 radnika ili za 0,04 % , a u odnosu na maj 2011. godine manji je za 111 radnika ili za 0,3 % .

In the observed month there were 603 newly-registered persons evidenced. At the same time because of employment 394 persons were erased, also by other different reasons ( changing the level of education, irregular advising, gaining a conditions for pension, removal, death, etc. ) 169 persons were erased from the Register.

Out of a total number of newly reported 358 persons reported themselves because of work ceasing.

At the end of August through the Service for employment (Labour Service), health care was using 19.886 unemployed persons or 66,8 %. That means, that on five persons registered at the Service, three of them are at the same time users of health care .

Observed by municipality the biggest portion of health care users in a total number of unemployed has Ravno 78,1 % , followed by Prozor-Rama 74,6 % , Jablanica 70 % , Čitluk 68,9 % , Čapljina 68,9 % , Stolac 68,8 % , Mostar 67,6 % , Konjic 56,1 % and Neum 55,6 % .

At the end of August 842 users of pecuniary aid were evidenced and in comparison with last month has grown for 19,4 %. Out of a total number 53,7 % of users of pecuniary aid belong to Mostar, 12,1 % to Čapljina, 11,9 % to Čitluk , 8,6 % to Konjic and 4,6 % to Prozor - Rama.

During this month two persons from the Register did make additional payment to the three years of pension contribution .

Total number of the demilitarize soldiers in the Register was 6.101 ( every fifth in the Register ), as well as 828 family members of fallen and missing soldiers ( defenders ). The number of demilitarize soldiers is less in comparison with last month for 0,7 % .

In a total number of unemployed persons at the end of August there were 221 disabled war veterans, 317 persons with aggravating employment factor and 475 other invalids .

In August companies ( firms ) shown need for 54 workers. During this month 394 persons from the Register were employed .

During August the most numerous employed professions were : workers for simple jobs 48, machine technician 25, economy technician 24, salesman 23, car mechanic 20, gymnasium graduated 20, road traffic technician 14, locksmith 13, waiter 10, electrotechnician 9, hairdresser 9, agronomy technician 8, electrician 7, agronomy engineer 5, lawyer 7, cook 5, driver 5, electronics technician 5 etc.

The biggest number was employed in commerce, manufacturing industry, public administration and defence, catering, real estate, other public and social activities, transportation, warehouse and relations etc.

Following agreement with Federal Labour service during reported month 20 work permits were issued to the foreigners .

Following the datas of the Federal Institute for statistics, obtained from organizations-employers, in June 2011., 44.058 workers were employed in H-N canton .

25.155 workers or 57,1 % worked in the economy, and 18.904 or 42,9 % worked in the non-economy .

The number of employed in June 2011. in a comparison with an average in 2010. has grown for the 18 workers or 0,04 % , and in comparison with May 2011. is less for the 111 workers or 0,3 % .

**ZAPOSLENOST**  
po djelatnostima u Hercegovачko – Neretvanskom kantonu / županiju \*

EMPLOYMENT by activities at the Herzegovina – Neretva Canton

DJE LATNOST – ACTIVITY	BROJ ZAPOSLENIH – NO. OF EMPLOYED				
	Prosje k 2010.  Average 2010.	V 2011.	VI 2011.	INDEKS – INDEKS	
				VI 2011.	VI 2011.
				Pros-aver. 2010.	V 2011.
<b>UKUPNO HNŽ/K – TOTAL HN CANTON</b>	<b>44.041</b>	<b>44.170</b>	<b>44.059</b>	<b>100,0</b>	<b>99,7</b>
A – Poljoprivreda , lov i šumarstvo Agriculture and forestry	772	694	682	88,3	98,3
B – Ribarstvo – Fishing	96	88	88	91,7	100,0
C – Rudarstvo – Mining	147	159	161	109,5	101,3
D – Prerađivačka industrija – Manufacturing	6.250	5.936	5.971	95,5	100,6
E – Snadbjevanje električnom energijom, plinom i vodom - Electricity , gas and water supply	2.382	2.383	2.388	100,3	100,2
F – Građevinarstvo – Construction	2.411	2.465	2.535	105,1	102,8
G – Trgovina – Trade	7.897	8.217	8.068	102,2	98,2
H – Ugostiteljstvo – Catering	2.108	1.961	1.978	93,8	100,9
I – Prevoz, skladištenje i komunikacije Transport , storage and communication	3.354	3.268	3.284	97,9	100,5
J – Finansijsko posredovanje Financial intermediation	1.429	1.389	1.388	97,1	99,9
K – Poslovanje nekretninama, iznajmljivanje i poslovne usluge - Real estate , renting and business services	2.313	2.576	2.541	109,9	98,6
L – Javna uprava i odbrana Public administration and defence	4.643	4.752	4.743	102,2	99,8
M – Obrazovanje – Education	4.099	4.234	4.220	103,0	99,7
N – Zdravstvena i socijalna pomoć Health and social care	3.358	3.531	3.534	105,2	100,1
O – Ostale javne, društvene, socijalne i lične uslužne djelatnosti – Other public, social services	2.730	2.473	2.462	90,2	99,6
P – Privatna domaćinstva sa zaposlenim osobama Privat households with employed persons	6	4	1	-	-
00 – Neraspoređeno po djelatnostima SKD	46	40	15	32,6	37,5

TABELA 2. - TABLE 2.

**ZAPOSLENOST PO OPĆINAMA \*\* - EMPLOYMENT BY MUNICIPALITIES**

OPĆINA MUNICIPALITY	BROJ ZAPOSLENIH – NO. OF EMPLOYED				
	Prosje k 2010.  Average 2010.	V 2011.	VI 2011.	INDEKS – INDEKS	
				VI 2011.	VI 2011.
				Pros.-Aver. 2010.	V 2011.
<b>UKUPNO H-N Ž – TOTAL H-N Canton</b>	<b>44.041</b>	<b>44.170</b>	<b>44.059</b>	<b>100,0</b>	<b>99,7</b>
ČAPLJINA	3.328	3.351	3.322	99,8	99,1
ČITLUK	4.272	4.415	4.370	102,3	99,0
JABLANICA	1.928	1.606	1.654	85,8	103,0
KONJIC	4.150	4.158	4.187	100,9	100,7
MOSTAR	27.080	27.301	27.186	100,4	99,6
NEUM	961	954	978	101,8	102,5
PROZOR-RAMA	1.360	1.402	1.386	101,9	98,9
RAVNO	54	70	71	131,5	101,4
STOLAC	908	913	905	99,7	99,1

\* Statistički podaci o privrednim i drugim kretanjima u Federaciji BiH po

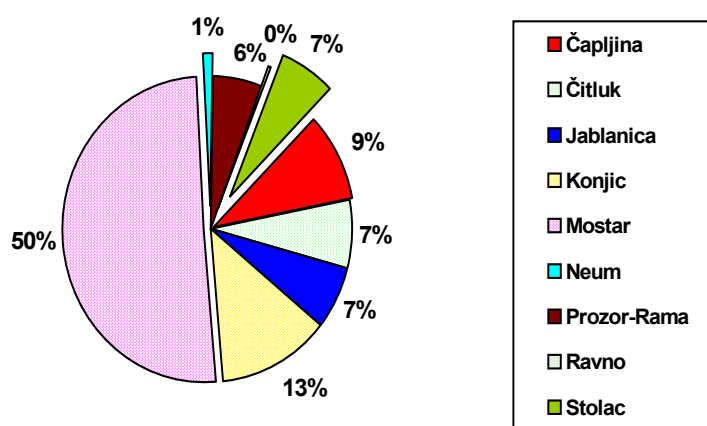
\*\* županijama/kantonima Federalnog Zavoda za statistiku, za avgust 2011.

(Statistic datas from the Federal Institute for statistics about economy and other movements in F BiH by Cantons, August 2011.)

**PREGLED STANJA I FLUKTUACIJE NEZAPOSLENIH OSOBA TOKOM  
MJESECA AVGUSTA 2011. GODINE**

**REVIEW OF THE STATE AND FLUCTUATION OF UNEMPLOYED PERSONS DURING AUGUST  
2011.**

BIRO BRANCH OFFICE	Prosječan broj nezaposlenih u 2010. Average number of unemployed in 2010.	AVG UST 2011. GODINE – A U G U S T 2011.					INDEKS - INDEX	
		Stanje State on 31.07. 2011.	broj novoprijavljenih no. of newly – reported	brisani zbog zaposlenja erased because employment	brisani ostali razlozi erased – otehr reasons	Stanje State 31.08. 2011.	7 : 2	7 : 3
1	2	3	4	5	6	7	8	9
ČAPLJINA	2754	2778	71	18	19	2812	102,1	101,2
ČITLUK	2043	2148	57	23	8	2174	106,4	101,2
JABLANICA	1963	1968	38	16	8	1982	101,0	100,7
KONJIC	3932	3938	79	146	36	3835	97,5	97,4
MOSTAR	14726	14955	290	168	80	14997	101,8	100,3
NEUM	335	324	9	2	1	330	98,5	101,9
PROZOR-RAMA	1799	1708	30	13	7	1718	95,5	100,6
RAVNO	32	32	0	0	0	32	100,0	100,0
STOLAC	2136	1915	29	8	10	1926	90,2	100,6
<b>UKUPNO- TOTAL</b>	<b>29720</b>	<b>29766</b>	<b>603</b>	<b>394</b>	<b>169</b>	<b>29806</b>	<b>100,3</b>	<b>100,1</b>

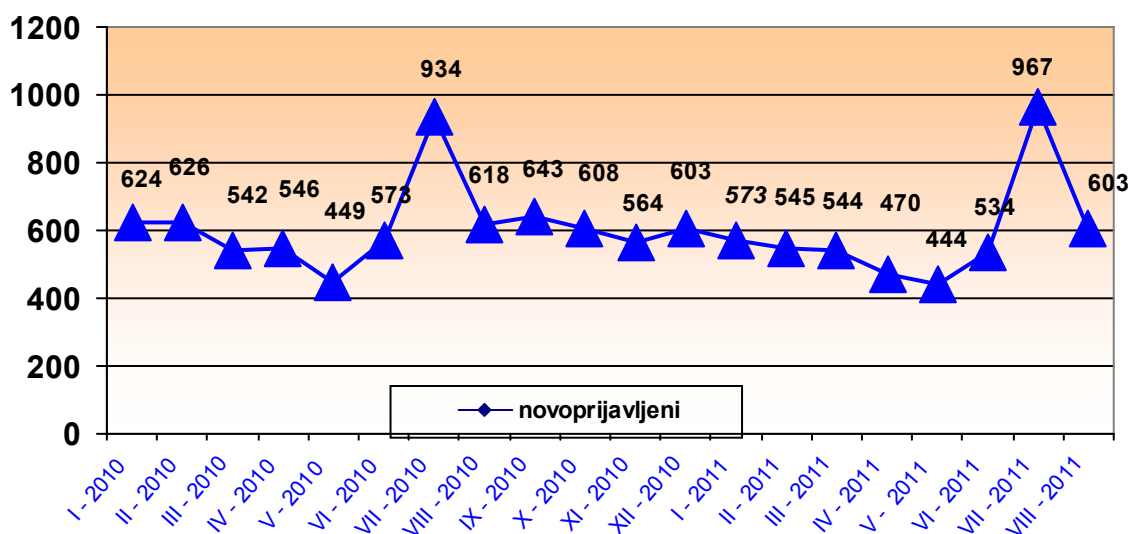


**GRAFIKON –1**  
**UČEŠĆE NEZAPOSLENIH OSOBA PO OPĆINAMA NA DAN 31.08. 2011.**  
**CHART – 1**  
**THE PORTION OF UNEMPLOYED PERSONS BY MUNICIPALITIES ON THE 31.08.2011.**

**PREGLED BROJA NOVOPRIJAVLJENIH OSOBA NA EVIDENCIJI U MJESECU  
AVGUSTU 2011. GODINE - PO STEPENU STRUČNOG OBRAZOVANJA –**

**REVIEW OF A NUMBER OF NEWLY – REPORTED PERSONS IN THE REGISTER IN  
AUGUST 2011. - BY THE LEVEL OF EDUCATION -**

BIRO BRANCH OFFICE	Ukupno TOTAL	od toga žena Women	PO STEPENU STRUČNOG OBRAZOVANJA LEVEL OF EDUCATION									
			1	2	3	4	5	61	62	71	72	8
			ČAPLJINA	71	35	4	0	18	19	0	5	1
ČITLUK	57	34	6	0	22	12	0	3	1	8	5	0
JABLANICA	38	14	7	0	8	14	1	3	0	5	0	0
KONJIC	79	47	10	0	28	25	0	2	0	11	3	0
MOSTAR	290	156	20	0	76	97	0	13	6	65	13	0
NEUM	9	5	1	0	3	1	0	0	0	4	0	0
PROZOR -RAMA	30	15	3	0	17	4	0	1	1	1	3	0
RAVNO	0	0	0	0	0	0	0	0	0	0	0	0
STOLAC	29	16	2	0	5	9	0	1	2	8	2	0
<b>UKUPNO TOTAL</b>	<b>603</b>	<b>322</b>	<b>53</b>	<b>0</b>	<b>177</b>	<b>181</b>	<b>1</b>	<b>28</b>	<b>11</b>	<b>122</b>	<b>30</b>	<b>0</b>



**GRAFIKON – 2**  
**BROJ NOVOPRIJAVLJENIH OSOBA NA EVIDENCIJI NEZAPOSLENIH PO MJESECIMA**  
**CHART – 2**  
**THE NUMBER OF NEWLY – REPORTED PERSONS IN THE REGISTER BY MONTHS**

**PREGLED BROJA NEZAPOSLENIH OSOBA NA EVIDENCIJI NA DAN 31.08.  
2011.GODINE - PO STEPENU STRUČNOG OBRAZOVANJA I POLU -**

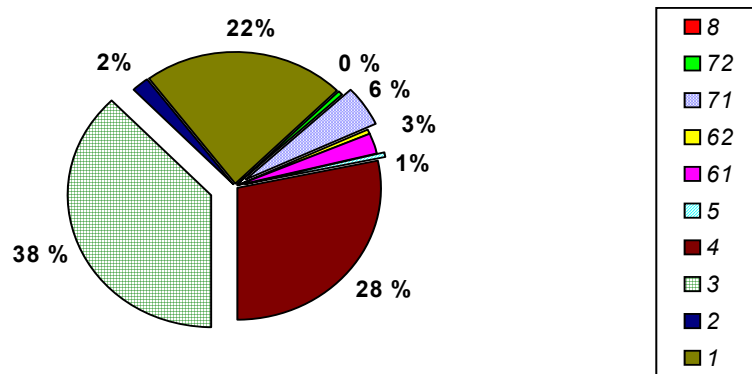
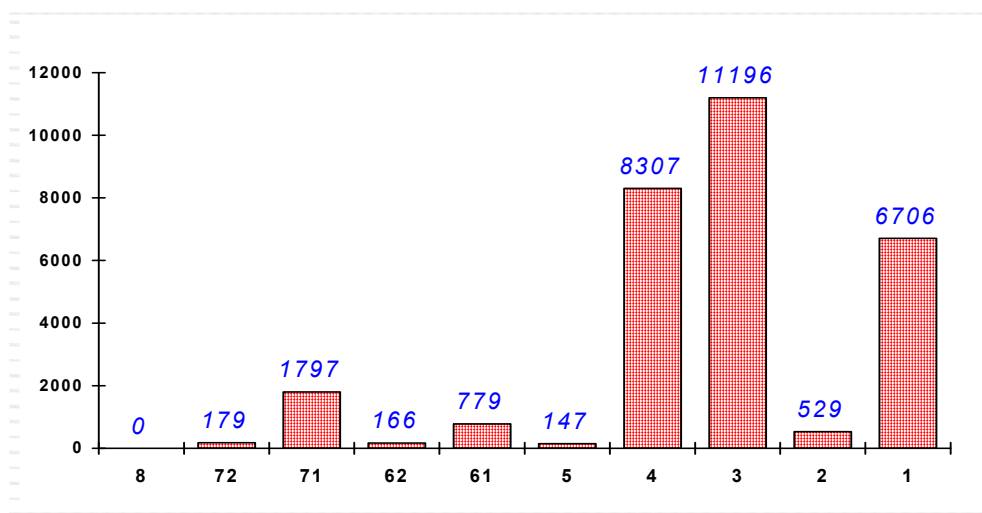
**REVIEW OF A NUMBER OF UNEMPLOYED PERSONS IN THE REGISTER ON THE 31.08.2011.  
– BY THE LEVEL OF EDUCATION AND GENDER –**

BIRO BRANCH OFFICCE	UKUPNO TOTAL		STEPEN STRUČNOG OBRAZOVANJA LEVEL OF EDUCATION									
			1	2	3	4	5	61	62	71	72	8
	ČAPLJINA	Svega Total	2812	571	59	1126	782	13	92	24	130	15
Žena women		1479	302	32	511	455	2	73	19	75	10	0
ČITLUK	Svega Total	2174	300	28	980	662	0	59	14	104	27	0
	Žena Women	1170	170	18	466	368	0	43	10	77	18	0
JABLANICA	Svega Total	1982	461	50	813	509	11	40	7	88	3	0
	Žena women	966	264	23	295	309	0	23	3	48	1	0
KONJIC	Svega Total	3835	1430	30	1310	848	7	51	8	148	3	0
	Žena Women	1861	650	9	591	478	0	34	6	92	1	0
MOSTAR	Svega Total	14997	2874	315	5334	4588	103	449	95	1140	99	0
	Žena Women	7925	1699	187	2136	2663	7	310	55	802	66	0
NEUM	Svega Total	330	61	3	138	90	2	10	4	16	6	0
	Žena Women	151	20	2	63	43	0	8	2	9	4	0
PROZOR - RAMA	Svega Total	1718	508	23	705	348	2	42	10	70	10	0
	Žena Women	894	223	8	343	239	1	30	5	38	7	0
RAVNO	Svega Total	32	5	0	12	12	1	0	0	2	0	0
	Žena Women	12	1	0	4	6	0	0	0	1	0	0
STOLAC	Svega Total	1926	496	21	778	468	8	36	4	99	16	0
	Žena Women	955	294	13	276	264	0	29	1	63	15	0
UKUPNO HNK/Ž	Svega Total	29806	6706	529	11196	8307	147	779	166	1797	179	0
	Žena women	15413	3623	292	4685	4825	10	550	101	1205	122	0

**NEZAPOSLENE OSOBE NA EVIDENCIJI NA DAN 31.08. 2011.  
- PO STEPENU STRUČNOG OBRAZOVANJA -**

**UNEMPLOYED PERSONS IN THE REGISTER ON THE 31.08.2011.  
- BY THE LEVEL OF EDUCATION -**

<i>Stepen stručnog obrazovanja Level of education</i>	<i>Broj radnika No. of workers</i>	<i>Udio % Portion</i>
8	0	0,0
72	179	0,6
71	1797	6,0
62	166	0,5
61	779	2,6
5	147	0,5
4	8307	27,9
3	11196	37,6
2	529	1,8
1	6706	22,5
<b>UKUPNO Total</b>	<b>29806</b>	<b>100,0</b>



**GRAFIKON - 3**  
**NEZAPOSLENE OSOBE PO STEPENU STRUČNOG OBRAZOVANJA NA DAN 31.08.2011.god.**  
CHART - 3  
**UNEMPLOYED PERSONS BY THE LEVEL OF EDUCATION ON THE 31.08.2011.**



**PREGLED BROJA NEZAPOSLENIH OSOBA PO DUŽINI ČEKANJA NA  
ZAPOSLENJE PO STEPENU STRUČNOG OBRAZOVANJA NA DAN 31.08. 2011.**

*REVIEW OF THE UNEMPLOYED PERSONS BY TIME SPAN FOR JOB  
- BY THE LEVEL OF EDUCATION ON THE 31.08.2011.*

DUŽINA ČEKANJA TIME SPAN	UKUPNO TOTAL		STEPEN STRUČNOG OBRAZOVANJA LEVEL OF EDUCATION									
			1	2	3	4	5	61	62	71	72	8
<i>Do 6 mjeseci till 6 months</i>	<i>Svega Total</i>	<b>3568</b>	<b>595</b>	<b>21</b>	<b>1021</b>	<b>1061</b>	<b>10</b>	<b>133</b>	<b>55</b>	<b>574</b>	<b>98</b>	<b>0</b>
	<i>Žena Women</i>	<b>1841</b>	<b>324</b>	<b>9</b>	<b>403</b>	<b>535</b>	<b>4</b>	<b>93</b>	<b>28</b>	<b>381</b>	<b>64</b>	<b>0</b>
<i>6 - 9 mjeseci 6 – 9 months</i>	<i>Svega Total</i>	<b>1366</b>	<b>217</b>	<b>14</b>	<b>418</b>	<b>452</b>	<b>0</b>	<b>44</b>	<b>42</b>	<b>153</b>	<b>26</b>	<b>0</b>
	<i>Žena Women</i>	<b>721</b>	<b>120</b>	<b>11</b>	<b>171</b>	<b>236</b>	<b>0</b>	<b>34</b>	<b>32</b>	<b>99</b>	<b>18</b>	<b>0</b>
<i>9 - 12 mjeseci 9-12 months</i>	<i>Svega Total</i>	<b>1332</b>	<b>165</b>	<b>18</b>	<b>452</b>	<b>484</b>	<b>4</b>	<b>35</b>	<b>16</b>	<b>127</b>	<b>31</b>	<b>0</b>
	<i>Žena Women</i>	<b>647</b>	<b>82</b>	<b>10</b>	<b>169</b>	<b>245</b>	<b>0</b>	<b>24</b>	<b>9</b>	<b>84</b>	<b>24</b>	<b>0</b>
<i>12 - 18 mjeseci 12–18 months</i>	<i>Svega Total</i>	<b>2252</b>	<b>276</b>	<b>26</b>	<b>854</b>	<b>782</b>	<b>4</b>	<b>86</b>	<b>16</b>	<b>197</b>	<b>11</b>	<b>0</b>
	<i>Žena Women</i>	<b>1063</b>	<b>154</b>	<b>16</b>	<b>314</b>	<b>383</b>	<b>0</b>	<b>57</b>	<b>10</b>	<b>122</b>	<b>7</b>	<b>0</b>
<i>18 - 24 mjeseci 18-24 months</i>	<i>Svega Total</i>	<b>1729</b>	<b>317</b>	<b>24</b>	<b>572</b>	<b>574</b>	<b>3</b>	<b>58</b>	<b>17</b>	<b>159</b>	<b>5</b>	<b>0</b>
	<i>Žena Women</i>	<b>943</b>	<b>177</b>	<b>10</b>	<b>254</b>	<b>339</b>	<b>0</b>	<b>36</b>	<b>11</b>	<b>112</b>	<b>4</b>	<b>0</b>
<i>2 - 3 godine 2 - 3 years</i>	<i>Svega Total</i>	<b>3252</b>	<b>535</b>	<b>34</b>	<b>1263</b>	<b>1045</b>	<b>11</b>	<b>109</b>	<b>12</b>	<b>241</b>	<b>2</b>	<b>0</b>
	<i>Žena Women</i>	<b>1776</b>	<b>326</b>	<b>17</b>	<b>588</b>	<b>592</b>	<b>1</b>	<b>75</b>	<b>6</b>	<b>169</b>	<b>2</b>	<b>0</b>
<i>3 - 5 godina 3 – 5 years</i>	<i>Svega Total</i>	<b>5410</b>	<b>1470</b>	<b>102</b>	<b>2155</b>	<b>1333</b>	<b>28</b>	<b>107</b>	<b>5</b>	<b>207</b>	<b>3</b>	<b>0</b>
	<i>Žena Women</i>	<b>2500</b>	<b>650</b>	<b>56</b>	<b>801</b>	<b>767</b>	<b>2</b>	<b>74</b>	<b>3</b>	<b>146</b>	<b>1</b>	<b>0</b>
<i>5 - 7 godina 5 – 7 years</i>	<i>Svega Total</i>	<b>2989</b>	<b>670</b>	<b>81</b>	<b>1282</b>	<b>802</b>	<b>20</b>	<b>65</b>	<b>3</b>	<b>65</b>	<b>1</b>	<b>0</b>
	<i>Žena Women</i>	<b>1576</b>	<b>374</b>	<b>39</b>	<b>564</b>	<b>505</b>	<b>1</b>	<b>47</b>	<b>2</b>	<b>43</b>	<b>1</b>	<b>0</b>
<i>7 - 9 godina 7 – 9 years</i>	<i>Svega Total</i>	<b>2425</b>	<b>702</b>	<b>42</b>	<b>1077</b>	<b>526</b>	<b>14</b>	<b>39</b>	<b>0</b>	<b>25</b>	<b>0</b>	<b>0</b>
	<i>Žena Women</i>	<b>1228</b>	<b>378</b>	<b>19</b>	<b>450</b>	<b>334</b>	<b>1</b>	<b>29</b>	<b>0</b>	<b>17</b>	<b>0</b>	<b>0</b>
<i>Preko 9 god. Over 9 years</i>	<i>Svega Total</i>	<b>5483</b>	<b>1759</b>	<b>167</b>	<b>2102</b>	<b>1248</b>	<b>53</b>	<b>103</b>	<b>0</b>	<b>49</b>	<b>2</b>	<b>0</b>
	<i>Žena Women</i>	<b>3118</b>	<b>1038</b>	<b>105</b>	<b>971</b>	<b>889</b>	<b>1</b>	<b>81</b>	<b>0</b>	<b>32</b>	<b>1</b>	<b>0</b>
<b>UKUPNO TOTAL</b>	<i>Svega Total</i>	<b>29806</b>	<b>6706</b>	<b>529</b>	<b>11196</b>	<b>8307</b>	<b>147</b>	<b>779</b>	<b>166</b>	<b>1797</b>	<b>179</b>	<b>0</b>
	<i>Žena women</i>	<b>15413</b>	<b>3623</b>	<b>292</b>	<b>4685</b>	<b>4825</b>	<b>10</b>	<b>550</b>	<b>101</b>	<b>1205</b>	<b>122</b>	<b>0</b>



TABELA 9. – TABLE 9.

**PREGLED BROJA NEZAPOSLENIH OSOBA PO GODINAMA STAROSTI, DUŽINI  
ČEKANJA NA ZAPOSLENJE I POLU NA DAN 31.08. 2011. GODINE**

**REVIEW OF THE UNEMPLOYED PERSONS BY AGE, TIME SPAN FOR JOB AND GENDER  
ON THE 31.08.2011.**

STAROSNA DOB  AGE GROUP	UKUPNO	DUŽINA ČEKANJA									
	TOTAL	TIME SPAN									
	ŽENA WOMEN	Do 6 mj.	6-9 mj.	9-12 mj.	12-18 mj.	18-24 mj.	2-3 g	3-5 g	5-7 g	7-9 g	Preko 9 g
15-19 god.	890	498	24	498	218	29	40	0	0	0	0
15-19 year	311	177	10	22	73	10	19	0	0	0	0
20-24 god.	3839	544	265	544	467	365	755	759	319	17	0
20-24 year	1643	250	131	148	166	163	315	325	137	8	0
25-29 god.	4699	831	340	831	487	389	626	578	512	480	167
25-29 year	2611	492	193	164	270	224	361	342	269	207	89
30-34 god.	3821	548	225	548	290	227	464	551	379	321	641
30-34 year	2121	301	115	89	147	120	264	306	230	176	373
35-39 god.	3364	323	138	323	233	148	331	608	323	288	862
35-39 year	1856	187	67	59	120	86	202	291	178	161	505
40-44 god.	3355	246	115	246	171	134	248	689	343	286	1003
40-44 year	1864	144	66	51	89	81	150	317	186	150	630
45-49 god.	3538	186	114	186	133	158	290	746	391	364	1070
45-49 year	1961	107	64	46	73	94	188	319	216	207	647
50-54 god.	3193	189	70	189	127	140	257	751	395	342	858
50-54 year	1631	87	40	39	67	84	151	312	210	186	455
55-59 god.	2224	135	49	135	95	104	174	518	222	246	637
55-59 year	1028	61	24	21	47	62	96	211	108	100	298
60-64 god.	834	64	25	64	28	33	65	205	98	77	226
	365	32	10	7	11	18	29	75	39	32	112
>65	49	4	1	4	3	2	2	5	7	4	19
	22	3	1	1	0	1	1	2	3	1	9
UKUPNO	29806	3568	1366	1332	2252	1729	3252	5410	2989	2425	5483
TOTAL	15413	1841	721	647	1063	943	1776	2500	1576	1228	3118

**PREGLED BROJA NEZAPOSLENIH OSOBA NA EVIDENCIJI  
NA DAN 31.08. 2011. GODINE - NEZAPOSLENE OSOBE BEZ RADNOG ISKUSTVA  
PO STEPENU STRUČNOG OBRAZOVANJA -**

**REVIEW OF THE UNEMPLOYED PERSONS IN THE REGISTER ON THE 31.08.2011.  
– UNEMPLOYED PERSONS WITHOUT A WORK EXPERIENCE BY THE LEVEL OF EDUCATION -**

<b>BIRO BRANCH OFFICE</b>	<b>Ukupno Total</b>	<b>od toga žena Women</b>	<b>PO STEPENU STRUČNOG OBRAZOVANJA LEVEL OF EDUCATION</b>									
			<b>1</b>	<b>2</b>	<b>3</b>	<b>4</b>	<b>5</b>	<b>61</b>	<b>62</b>	<b>71</b>	<b>72</b>	<b>8</b>
			<b>ČAPLJINA</b>	<b>1181</b>	<b>641</b>	<b>232</b>	<b>25</b>	<b>437</b>	<b>364</b>	<b>1</b>	<b>35</b>	<b>18</b>
<b>ČITLUK</b>	<b>745</b>	<b>369</b>	<b>82</b>	<b>3</b>	<b>341</b>	<b>230</b>	<b>0</b>	<b>22</b>	<b>12</b>	<b>35</b>	<b>20</b>	<b>0</b>
<b>JABLANICA</b>	<b>935</b>	<b>494</b>	<b>216</b>	<b>8</b>	<b>378</b>	<b>255</b>	<b>1</b>	<b>11</b>	<b>4</b>	<b>59</b>	<b>3</b>	<b>0</b>
<b>KONJIC</b>	<b>1777</b>	<b>1028</b>	<b>654</b>	<b>9</b>	<b>567</b>	<b>456</b>	<b>0</b>	<b>11</b>	<b>7</b>	<b>72</b>	<b>1</b>	<b>0</b>
<b>MOSTAR</b>	<b>5926</b>	<b>3160</b>	<b>1115</b>	<b>133</b>	<b>2039</b>	<b>1824</b>	<b>4</b>	<b>128</b>	<b>73</b>	<b>532</b>	<b>78</b>	<b>0</b>
<b>NEUM</b>	<b>99</b>	<b>35</b>	<b>18</b>	<b>0</b>	<b>41</b>	<b>24</b>	<b>0</b>	<b>3</b>	<b>1</b>	<b>9</b>	<b>3</b>	<b>0</b>
<b>PROZOR –RAMA</b>	<b>660</b>	<b>373</b>	<b>126</b>	<b>5</b>	<b>309</b>	<b>143</b>	<b>0</b>	<b>15</b>	<b>8</b>	<b>47</b>	<b>7</b>	<b>0</b>
<b>RAVNO</b>	<b>6</b>	<b>3</b>	<b>1</b>	<b>0</b>	<b>2</b>	<b>2</b>	<b>0</b>	<b>0</b>	<b>0</b>	<b>1</b>	<b>0</b>	<b>0</b>
<b>STOLAC</b>	<b>1131</b>	<b>574</b>	<b>263</b>	<b>13</b>	<b>478</b>	<b>289</b>	<b>1</b>	<b>21</b>	<b>3</b>	<b>47</b>	<b>16</b>	<b>0</b>
<b>UKUPNO TOTAL</b>	<b>12460</b>	<b>6677</b>	<b>2707</b>	<b>196</b>	<b>4592</b>	<b>3587</b>	<b>7</b>	<b>246</b>	<b>126</b>	<b>860</b>	<b>139</b>	<b>0</b>

TABELA 11. – TABLE 11

**PREGLED BROJA NEZAPOSLENIH OSOBA NA EVIDENCIJI  
- PO NAJBROJNIJIM ZANIMANJIMA NA DAN 31.08. 2011. -**

**REVIEW OF A NUMBER OF UNEMPLOYED PERSONS IN THE REGISTER  
BY THE MOST NUMEROUS PROFESSIONS ON THE 31.08. 2011. –**

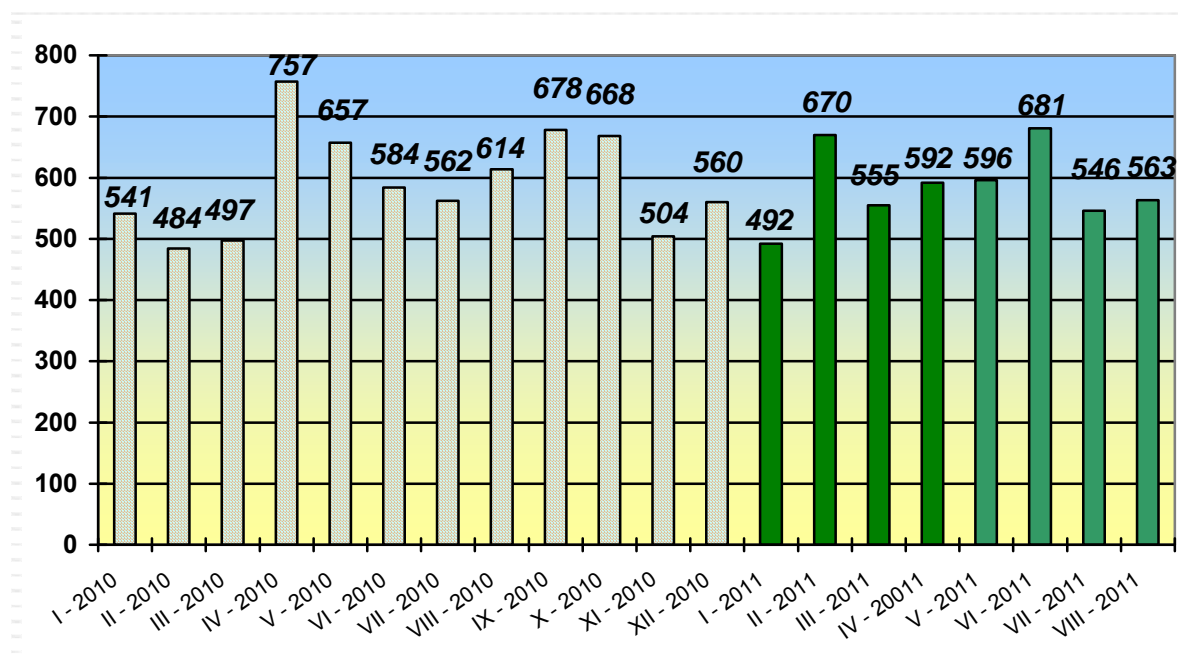
<i>Šifra</i> <i>Code</i>	<i>NAZIV ZANIMANJA</i>	<i>PROFESSION</i>	<i>S V E G A</i> <i>T O T A L</i>	<i>OD TOGA</i> <i>ŽENA</i> <i>WOMEN</i>
	<b><u>1 i 2-STUPANJ OBRAZOVANJA</u></b>	<b>1. &amp; 2. – LEVEL OF EDUCATION</b>		
999901	<i>Radnici za jednostavne poslove,dn</i>	<i>Worker for simple jobs</i>	6688	3620
411101	<i>Daktilograf</i>	<i>Typist</i>	98	97
932025	<i>Radnik u tekstilnoj proizvodnji</i>	<i>Worker in textile production</i>	57	56
913205	<i>Kuhinjski pomoćnik</i>	<i>assistant of cook</i>	52	24
712201	<i>Pomoćni zidar</i>	<i>assistant of mason</i>	27	1
611206	<i>Pomoćni cvjećar</i>	<i>Assistant of flowerist</i>	20	9
714102	<i>Moler</i>	<i>assistant of dyer</i>	19	0
743301	<i>Krojač</i>	<i>Tailor</i>	18	17
931302	<i>Tesarski radnik</i>	<i>Assistant of carpenter</i>	14	0
743603	<i>Šivač</i>	<i>Sewer</i>	13	13
514111	<i>Frizer za žene</i>	<i>Ladies hairdresser</i>	13	12
422301	<i>Telefonist</i>	<i>Telephone operator</i>	3	2
	<b><u>3 i 5 STUPANJ OBRAZOVANJA</u></b>	<b>3. &amp; 5. LEVEL OF EDUCATION</b>		
522102	<i>Prodavač</i>	<i>salesman</i>	2083	1654
723106	<i>Automehaničar</i>	<i>car mechanic</i>	835	1
722211	<i>Bravar</i>	<i>locksmith</i>	796	18
514101	<i>Frizer za žene</i>	<i>ladies hairdresser</i>	762	714
512303	<i>Konobar</i>	<i>Waiter</i>	579	108
512204	<i>Kuhar</i>	<i>Cook</i>	506	342
722306	<i>Kovinotokar</i>	<i>Lathe operator</i>	467	36
832401	<i>Vozač teretnog vozila</i>	<i>Truck driver</i>	428	4
743303	<i>Krojač ženske odjeće</i>	<i>ladies wear tailor</i>	376	369
724125	<i>Elektromehaničar</i>	<i>electromechanic</i>	273	8
712202	<i>Zidar</i>	<i>Mason</i>	218	15
732106	<i>Keramičar sirove proizvodnje</i>	<i>cheramist</i>	214	1
742202	<i>Stolar/postolar</i>	<i>carpenter</i>	206	89
722308	<i>Kovinoglodač</i>	<i>Lathe operator</i>	149	22
712401	<i>Tesar</i>	<i>carpenter</i>	114	0
721304	<i>Autolimar</i>	<i>Car-body mechanic</i>	103	0
721306	<i>Aviolimar</i>	<i>aeroplane tin-smith</i>	99	1
721301	<i>Limar</i>	<i>tin smith</i>	78	0
713702	<i>Elektroinstalater</i>	<i>electrician</i>	78	0
713601	<i>Instalater vodovoda i kanalizacije</i>	<i>Fitter of waterworks and sewage system</i>	62	0
724320	<i>Mehaničar elektroničar</i>	<i>Elektronician mechanist</i>	52	1
815901	<i>Kemijski laborant</i>	<i>Laboratory technician</i>	47	40
714204	<i>Autolakirer</i>	<i>Varnisher</i>	40	1
713606	<i>Instalater grijanja i klimatizacije</i>	<i>Fitter for heating and air conditioning</i>	38	0
	<b><u>4 STUPANJ OBRAZOVANJA</u></b>	<b>4. LEVEL OF EDUCATION</b>		
412110	<i>Ekonomski tehničar</i>	<i>economy technician</i>	1462	1050
419006	<i>Maturant gimnazije</i>	<i>gymnasium graduated</i>	1276	870
311552	<i>Strojarski tehničar</i>	<i>machine technician</i>	750	253
413303	<i>Tehničar cestovnog prometa</i>	<i>Road traffic tehnician</i>	415	90

323106	Medicinska sestra	Nurse	414	322
321212	Poljoprivredni tehničar	agriculture technician	355	222
311320	Elektrotehničar	electrotechnician	307	90
341403	Turistički animator	Tourist animator	306	181
311214	Građevinski tehničar	civil engineering technician	175	70
419001	Upravni službenik	Managerial officer	160	137
311213	Građevinski tehničar visokogradnje	civil engineering technician	152	73
311407	Tehničar elektroničar za računare	electronic technician for computers	119	14
419005	Administrativni službenik	Administrative officer	97	81
341501	Komercijalist	comercialist	88	57
322801	Farmaceutski tehničar	Pharmaceutical technician	85	73
311922	Grafički tehničar	Graphic technician	67	22
311418	Tehničar elektronike	Electronical technician	53	10
322502	Zubotehničar	Dental technician	51	37
311115	Kemijski tehničar	Chemistry technician	43	37
322501	Stomatološka sestra	Stomatology nurse	19	18
311748	Tehničar metalurgije	Metallurgy technician	19	10
	<b><u>61 i 62 STUPANJ OBRAZOVANJA</u></b>	<b>61. &amp; 62. LEVEL OF EDUCATION</b>		
412109	Ekonomski službenik	Economist	201	122
233201	Učitelj predškolske djece	Preschool teacher	100	96
242901	Pravni savjetnik	lawyer	88	54
233101	Razredni učitelj	Class teacher	74	72
233105	Nastavnik povijesti	history teacher	33	25
233103	Nastavnik maternjeg jezika	native tongue teacher	27	26
346006	Socijalni radnik	social worker	26	24
223004	Fizioterapeut	physical therapist	21	15
213122	Informatičar	Informatician	21	10
222908	Inženjer medicinske radiologije	Radiology engineer	17	10
233109	Nastavnik tjelesne i zdravstvene kulture	Teacher of physical and health culture	12	2
233115	Nastavnik biologije	Biology teacher	10	9
233111	Nastavnik matematike	teacher of mathematic	9	7
233108	Nastavnik likovne kulture	art teacher	5	2
233106	Nastavnik zemljopisa	geography teacher	3	3
	<b><u>71, 72 i 8 STUPANJ OBRAZOVANJA</u></b>	<b>71.,72. &amp; 8. LEVEL OF EDUCATION</b>		
242912	Pravnik	Lawyer	329	219
244123	Ekonomist	Economist	207	138
221315	Inženjer agronom	Agronomy engineer	109	66
232105	Profesor engleskog jezika	english language professor	115	98
232102	Profesor hrvatskog jezika	Croatian language professor	96	88
244101	Ekonomist za financije	Financial economist	74	59
235105	Pedagog	Pedagogue	75	70
245102	Novinar	journalist	55	38
214556	Strojarski inženjer	Mechanical engineer	50	16
232118	Profesor povijesti	History professor	43	18
232101	Profesor bosanskog jezika	bosnian language professor	41	37
232106	Profesor njemačkog jezika	german language professor	39	31
213121	Inženjer računarstva	Computer engineer	29	6
244508	Psiholog	psychologist	23	18
232119	Profesor pedagogije	Pedagogy professor	20	17
244220	Kriminalist	Police inspector	16	1
244304	Politolog	Politologist	13	5
222210	Doktor stomatologije	Stomatologist	7	3
235107	Socijalni pedagog	Social pedagogue	3	2
222313	Veterinar	veterinarian	3	3

**PREGLED BROJA UKUPNO BRISANIH OSOBA SA EVIDENCIJE  
U MJESECU AVGUSTU 2011. PO STEPENU STRUČNOG OBRAZOVANJA**

**REVIEW OF A TOTAL NUMBER OF ERASED PERSONS FROM THE REGISTER IN  
AUGUST 2011. BY THE LEVEL OF EDUCATION**

BIRO BRANCH OFFICE	UKUPNO	STEPEN STRUČNOG OBRAZOVANJA									
	TOTAL	LEVEL OF EDUCATION									
	ŽENA WOMEN	1	2	3	4	5	61	62	71	72	8
ČAPLJINA	37	4	0	16	14	0	1	0	2	0	0
	14	0	0	7	4	0	1	0	2	0	0
ČITLUK	31	1	0	15	8	0	0	0	7	0	0
	12	1	0	3	3	0	0	0	5	0	0
JABLANICA	24	2	0	11	8	1	1	0	1	0	0
	10	2	0	1	5	0	1	1	0	0	0
KONJIC	182	47	3	79	45	0	2	1	5	0	0
	91	30	1	38	22	0	0	0	0	0	0
MOSTAR	248	24	1	59	123	0	5	3	32	1	0
	110	14	1	18	54	0	4	1	17	1	0
NEUM	3	0	0	0	2	0	0	0	1	0	0
	1	0	0	0	0	0	0	0	1	0	0
PROZOR - RAMA	20	5	0	3	9	0	0	0	2	1	0
	10	1	0	0	7	0	0	0	2	0	0
RAVNO	0	0	0	0	0	0	0	0	0	0	0
	0	0	0	0	0	0	0	0	0	0	0
STOLAC	18	4	1	5	7	0	0	0	1	0	0
	7	2	0	0	4	0	0	0	1	0	0
UKUPNO TOTAL	563	87	5	188	216	1	9	4	51	2	0
	255	50	2	67	99	0	6	2	28	1	0



**GRAFIKON – 4**  
**BROJ BRISANIH RADNIKA SA EVIDENCIJE PO MJESECIMA**  
**CHART – 4**  
**THE NUMBER OF ERASED WORKERS FROM THE REGISTER BY MONTHS**

**PREGLED BROJA BRISANIH OSOBA S EVIDENCIJE U MJESECU AUGUST 2011. GODINE PO RAZLOZIMA PRESTANKA VOĐENJA EVIDENCIJE**

**REVIEW OF A NUMBER OF ERASED PERSONS IN AUGUST 2011. BY REASONS OF ERASING FROM THE REGISTER**

BIRO BRANCH OFFICE	Ukupno Total	Žena Women	PO RAZLOZIMA PRESTANKA REASONS OF ERASING																	
			1	2	3	4	5	6	7	8	9	10	11	12	13	14	15	16	17	18
			ČAPLJINA	37	14	18	0	0	0	0	0	0	2	0	0	0	1157	0	0	0
ČITLUK	31	12	23	0	0	0	0	1	0	0	0	0	0	32	0	0	0	2	2	1
JABLANICA	24	10	16	0	1	0	0	0	0	0	0	0	0	0	0	0	0	43	3	1
KONJIC	182	91	164	0	2	0	0	0	0	0	0	0	0	26	0	0	1	5	0	2
MOSTAR	248	110	168	0	0	0	0	11	0	2	0	0	0	53	0	2	0	10	2	0
NEUM	3	1	2	0	0	0	0	0	0	0	0	0	0	0	0	0	0	1	0	0
PROZOR –RAMA	20	10	13	0	0	0	0	1	0	0	0	0	0	2	0	0	0	2	2	0
RAVNO	0	0	0	0	0	0	0	0	0	0	0	0	0	0	0	0	0	0	0	0
STOLAC	18	7	8	0	0	0	0	3	0	1	0	0	0	3	0	0	0	3	0	0
<b>UKUPNO TOTAL</b>	<b>563</b>	<b>255</b>	<b>394</b>	<b>0</b>	<b>3</b>	<b>0</b>	<b>0</b>	<b>16</b>	<b>0</b>	<b>5</b>	<b>0</b>	<b>0</b>	<b>0</b>	<b>101</b>	<b>0</b>	<b>2</b>	<b>1</b>	<b>28</b>	<b>9</b>	<b>4</b>

**LEGENDA – LEGEND:**

SIFRA	Naziv
1	ZASNIVANJE RADNOG ODNOSA
2	REGISTRUJE PRIVREDNO DRUŠTVO ILI DRUGU PRAVNU OSOBU ODNOSNO OSTVARI DIVIDENDU NA OSNOVU UDJELA U GOSPODARSKOM DRUŠTVU ILI DRUGOJ PRAVNOJ OSOBI U VISINI ODREĐENO U ČLANU 3. STAVA 2. ZAKONA
3	REGISTRUJE OBRT ILI OSTVARI PRIHOD PO BILO KOJEM OSNOVU U VISINI ODREĐENOJ U ČLANU 3. STAVA 2. ZAKONA
4	BAVLJENJE POLJOPRIVREDNOM DJELATNOŠĆU - UPIS U REGISTAR POLJOPRIVREDNIH PROIZVOĐAČA
5	ZATEČEN NA RADU BEZ UGOVORA O RADU ILI PISANE IZJAVE POSLODAVCA ODNOSNO RJEŠENJA O ZASNIVANJU RADNOG ODNOSA ILI O POSTAVLJANJU
6	ISPUNJAVANJE USLOVA ZA PENZIJU PREMA PROPISIMA O PENZIJSKO-INVALIDSKOM OSIGURANJU
7	TRAJNA NESPOSOBNOST ZA RAD
8	NAVRŠENIH 65 GODINA ŽIVOTA
9	IZDRŽAVANJE KAZNE ZATVORA, MJERE SIGURNOSTI, ZAŠTITNE ILI VASPIITNE MJERE U TRAJANJU DUŽEM OD ŠEST MJESECI
10	ODBIJENO SE UKLJUČITI U OBRAZOVANJE NA ISTOM STEPENU STRUČNE SPREME KOJI JE ORGANIZOVALA I SNOSI TROŠKOVE SLUŽBA ZA ZAPOSŁJAVANJE RADI POVEĆANJA MOGUĆNOSTI ZAPOSŁJAVANJA ILI AKO BEZ OPRAVDANOG RAZLOGA PREKINUTO, ODNOSNO NE ZAVRŠENO OBRAZOVANJE
11	ODBIJEN ODGOVARAJUĆI POSAO
12	NE JAVLJANJE SLUŽBI ZA ZAPOSŁJAVANJE U DVA UZASTOPNA ROKA, BEZ OBAVIJEŠTAVANJA SLUŽBE O OPRAVDANIM RAZLOZIMA NEJAVLJANJA
13	NE ISPUNJAVANJE USLOVA O AKTIVNOM TRAŽENJU POSLA
14	PRIMANJE NOVČANE NAKNADE U SKLADU SA ČLANOM 30. A ZAKONA O IZMJENAMA I DOPUNAMA ZAKONA O POSREDOVANJU U ZAPOSŁJAVANJU I SOCIJALNOJ SIGURNOSTI NEZAPOSLENIH OSOBA
15	STICANJE STATUSA REDOVNOG UČENIKA ILI STUDENTA
16	PRESELJENJE NA PODRUČJE DRUGE OPĆINE / DRŽAVE
17	ODJAVLJIVANJE SA EVIDENCIJE
18	SMRT
19	PRELAZAK KOD DRUGOGA SAVJETODAVCA

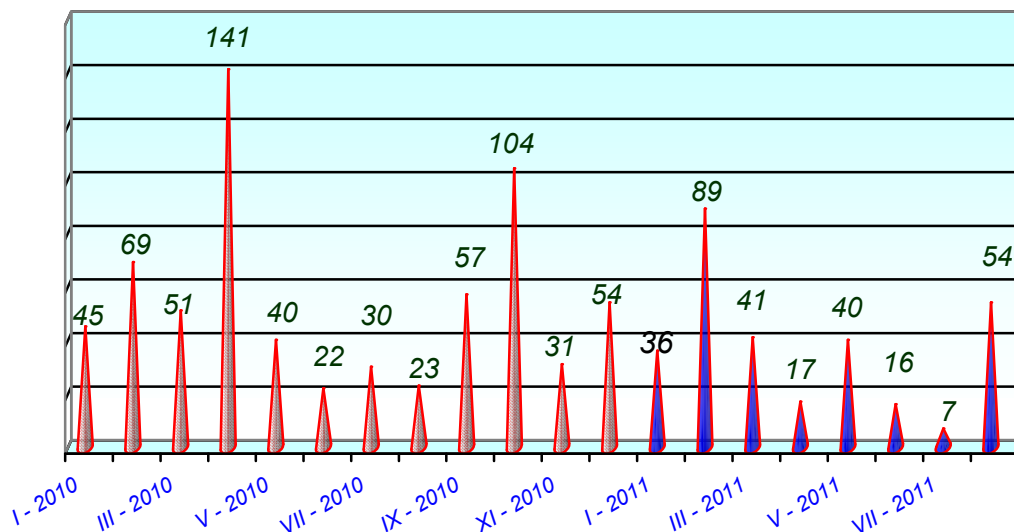




**PREGLED SLOBODNIH RADNIH MJESTA U MJESECU AVGUSTU 2011.  
GODINE PO STEPENU STRUČNOG OBRAZOVANJA**

REVIEW OF A FREE WORK PLACES IN AUGUST 2011. BY THE LEVEL OF EDUCATION

BIRO BRANCH OFFICE	Ukupno Total	Od toga na : Out of that :		PO STEPENU STRUČNOG OBRAZOVANJA LEVEL OF EDUCATION										
		Neodređen Undeterm.	Određeno determined	1	2	3	4	5	61	62	71	72	8	
ČAPLJINA	15	2	13	2	0	0	0	0	0	0	0	13	0	0
ČITLUK	25	25	0	2	0	0	0	0	0	2	0	21	0	0
JABLANICA	0	0	0	0	0	0	0	0	0	0	0	0	0	0
KONJIC	0	0	0	0	0	0	0	0	0	0	0	0	0	0
MOSTAR	0	0	0	0	0	0	0	0	0	0	0	0	0	0
NEUM	0	0	0	0	0	0	0	0	0	0	0	0	0	0
PROZOR - RAMA	0	0	0	0	0	0	0	0	0	0	0	0	0	0
RAVNO	14	14	0	0	0	0	1	0	5	3	5	0	0	
STOLAC	0	0	0	0	0	0	0	0	0	0	0	0	0	
<b>UKUPNO TOTAL</b>	<b>54</b>	<b>41</b>	<b>13</b>	<b>4</b>	<b>0</b>	<b>0</b>	<b>1</b>	<b>0</b>	<b>7</b>	<b>3</b>	<b>39</b>	<b>0</b>	<b>0</b>	

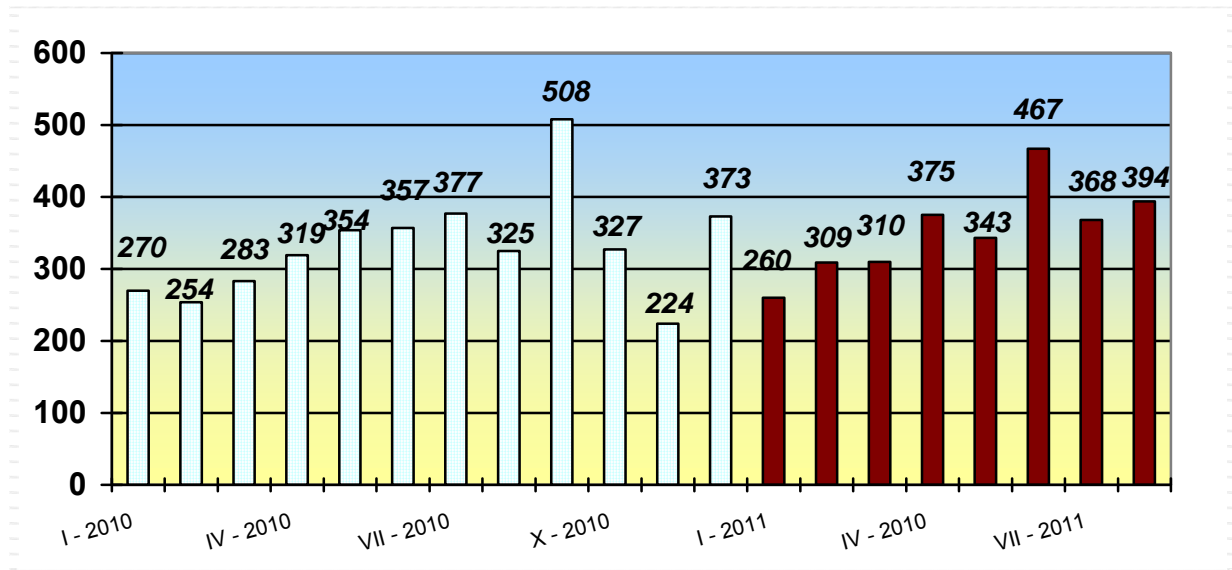


**GRAFIKON – 5**  
**BROJ ISKAZANIH POTREBA ZA RADNICIMA PO MJESECIMA**  
CHART – 5  
THE NUMBER OF REQUIRIES FOR WORKERS BY MONTHS

**PREGLED BROJA OSOBA KOJE SU SE ZAPOSILE SA EVIDENCIJE PO STEPENU STRUČNOG OBRAZOVANJA I POLU U MJESECU AVGUSTU 2011.**

**REVIEW OF A NUMBER OF EMPLOYED PERSONS FROM THE REGISTER IN AUGUST 2011.**

BIRO BRANCH OFFICE	Ukupno Total Žena Women	PO STEPENU STRUČNOG OBRAZOVANJA LEVEL OF EDUCATION									
		1	2	3	4	5	61	62	71	72	8
		ČAPLJINA	18	0	0	10	6	0	0	0	2
	10	0	0	5	3	0	0	0	2	0	0
ČITLUK	23	0	0	11	6	0	0	0	6	0	0
	8	0	0	2	2	0	0	0	4	0	0
JABLANICA	16	1	0	7	6	1	0	0	1	0	0
	6	1	0	1	4	0	0	0	0	0	0
KONJIC	146	40	2	59	38	0	1	1	5	0	0
	76	28	1	30	17	0	0	0	0	0	0
MOSTAR	168	4	1	48	86	0	3	2	23	1	0
	74	2	1	15	39	0	2	0	14	1	0
NEUM	2	0	0	0	2	0	0	0	0	0	0
	0	0	0	0	0	0	0	0	0	0	0
PROZOR -RAMA	13	2	0	3	6	0	0	0	2	0	0
	8	1	0	0	5	0	0	0	2	0	0
RAVNO	0	0	0	0	0	0	0	0	0	0	0
	0	0	0	0	0	0	0	0	0	0	0
STOLAC	8	1	0	4	3	0	0	0	0	0	0
	1	0	0	0	1	0	0	0	0	0	0
<b>UKUPNO</b>	<b>394</b>	<b>48</b>	<b>3</b>	<b>142</b>	<b>153</b>	<b>1</b>	<b>4</b>	<b>3</b>	<b>39</b>	<b>1</b>	<b>0</b>
<b>TOTAL</b>											
<b>ŽENA</b>	<b>183</b>	<b>32</b>	<b>2</b>	<b>53</b>	<b>71</b>	<b>0</b>	<b>2</b>	<b>0</b>	<b>22</b>	<b>1</b>	<b>0</b>
<b>WOMEN</b>											



**GRAFIKON - 6**  
**BROJ ZAPOSLENIH OSOBA SA EVIDENCIJE PO MJESECI**  
**CHART - 6**  
**THE NUMBER OF EMPLOYED PERSONS FROM THE REGISTER BY MONTHS**

**PREGLED BROJA ZAPOSLENIH OSOBA SA EVIDENCIJE PO NAJBROJNIJIM ZANIMANJIMA U MJESECU AVGUSTU 2011.**

**REVIEW OF A NUMBER OF EMPLOYED PERSONS FROM THE REGISTER BY THE MOST NUMEROUS PROFESSIONS IN AUGUST 2011.**

Str. st. obrazovanja	Šifra	Naziv zanimanja	Svega	Žena
1	999901	RADNIK ZA JEDNOSTAVNE POSLOVE DRUGDJE NERAZVRSTAN / RAD...	48	32
		Ukupno za zanimanje:	48	32
2	411101	DAKTILOGRAF / DAKTILOGRAF	2	2
	714204	AUTOLAKIRER / AUTOLAKIRER	1	0
		Ukupno za zanimanje:	3	2
3	522102	PRODAVAČ / PRODAVAČ	23	19
	723106	AUTOMEHANIČAR / AUTOMEHANIČAR	20	0
	722211	BRAVAR / BRAVAR	13	2
	512303	KONOBAR / KONOBAR	10	1
	514111	FRIZER ZA ŽENE	9	8
	713704	ELEKTRIČAR ODRŽAVANJA / ELEKTRIČAR ODRŽAVANJA	7	0
	512204	KUHAR / KUHAR	5	3
	832401	VOZAČ TERETNOG VOZILA / VOZAČ TERETNOG VOZILA	5	0
	723344	MEHANIČAR MAŠINA ZA PRERADU NEMETALA / MEHANIČAR STROJE...	4	1
	743601	ŠIVAČ TEKSTILA / ŠIVAČ TEKSTILA	3	2
	722307	METALOTOKAR, MAJSTOR / KOVINOTOKAR, MAJSTOR	3	2
	611102	RATAR / RATAR	2	2
	514110	FRIZER ZA MUŠKARCE	2	1
	411502	ADMINISTRATOR / ADMINISTRATOR	2	1
	411401	KNJIGOVODSTVENI OPERATOR NA RAČUNARU / KNJIGOVODSTVENI ...	2	1
	724125	ELEKTROMEHANIČAR / ELEKTROMEHANIČAR	2	0
	722308	METALOGLODAČ / KOVINGLODAČ	2	0
	722306	METALOTOKAR / KOVINOTOKAR	2	0
	723370	MAŠINOBRAVAR / STROJOBRAVAR	2	0
	742203	STOLAR, MAJSTOR / POSTOLAR, MAJSTOR	1	1
	826101	RUKOVALAC MAŠINAMA ZA PREDENJE / RUKOVATELJ STROJEVIMA ...	1	1
	741205	SLASTIČAR / POSLASTIČAR	1	1
	815901	HEMIJSKI LABORANT / KEMIJSKI LABORANT	1	1
	413312	SAOBRAČAJNI TEHNIČAR / PROMETNI TEHNIČAR	1	1
	827412	KONDITOR / KONDITOR	1	1
	743301	KROJAČ / KROJAČ	1	1
	743303	KROJAČ ŽENSKJE ODJEĆE, MAJSTOR / KROJAČ ŽENSKJE ODJEĆE, MA...	1	1
	722202	ALATNIČAR / ALATNIČAR	1	1
	712202	ZIDAR / ZIDAR	1	0
	813904	KERAMIČAR SIROVE PROIZVODNJE / KERAMIČAR SIROVE PROIZVO...	1	0
	721304	AUTOLIMAR / AUTOLIMAR	1	0
	816317	RUKOVALAC ELEKTROLIZNE STANICE / RUKOVATELJ ELEKTROLIZN...	1	0
	713703	ELEKTROINSTALATER, SPECIJALIZOVANI / ELEKTROINSTALATER, ...	1	0
	833232	RUKOVALAC GRAĐEVINSKIM MAŠINAMA / RUKOVATELJ GRAĐEVINSK...	1	0
	724404	MEHANIČAR TELEKOMUNIKACIJSKIH UREĐAJA / MEHANIČAR TELEK...	1	0
	724320	MEHANIČAR ELEKTRONIČAR / MEHANIČAR ELEKTRONIČAR	1	0
	713601	INSTALATER VODOVODA I KANALIZACIJE	1	0
	611208	CVJEČAR ? ARANŽER / CVJEČAR ? ARANŽER	1	0
	712401	TESAR / TESAR	1	0
	832203	VOZAČ TAKSIJA / VOZAČ TAKSIJA	1	0
	833301	VOZAČ POKRETNE DIZALICE / VOZAČ POKRETNE DIZALICE	1	0
	724314	MEHANIČAR AUDIO I VIDEO TEHNIKE / MEHANIČAR AUDIO I VID...	1	0
		Ukupno za zanimanje:	142	53
4	311552	MAŠINSKI TEHNIČAR / STROJARSKI TEHNIČAR	25	4
	412110	EKONOMSKI TEHNIČAR	24	18

Str. St. obrazovanja	Šifra	Naziv zanimanja	Svega	Žena
4	419006	MATURANT GIMNAZIJE	20	12
	413303	TEHNIČAR DRUMSKOG SAOBRAČAJA / TEHNIČAR CESTOVNOG PROME...	14	3
	311320	ELEKTROTEHNIČAR / ELEKTROTEHNIČAR	9	2
	321212	POLJOPRIVREDNI TEHNIČAR / POLJOPRIVREDNI TEHNIČAR	8	7
	311304	ELEKTROENERGETSKI TEHNIČAR / ELEKTROENERGETSKI TEHNIČAR...	6	0
	311418	TEHNIČAR ELEKTRONIKE / TEHNIČAR ELEKTRONIKE	5	1
	311915	TEKSTILNI TEHNIČAR / TEKSTILNI TEHNIČAR	4	4
	341403	TURISTIČKI ANIMATOR / TURISTIČKI ANIMATOR	4	2
	412108	SLUŽBENIK U KNJIGOVODSTVU / SLUŽBENIK U KNJIGOVODSTVU	4	2
	233201	UČITELJ PREDŠKOLSKE DJECE / UČITELJ PREDŠKOLSKE DJECE	3	3
	311922	GRAFIČKI TEHNIČAR / GRAFIČKI TEHNIČAR	3	1
	323106	MEDICINSKA SESTRA / MEDICINSKA SESTRA	3	1
	514111	FRIZER ZA ŽENE	2	2
	223003	MEDICINSKA SESTRA-TEHNIČAR	2	1
	311407	TEHNIČAR ELEKTRONIČAR ZA RAČUNARE / TEHNIČAR ELEKTRONIČ...	2	1
	322801	FARMACEUTSKI TEHNIČAR / FARMACEUTSKI TEHNIČAR	2	1
	311214	GRAĐEVINSKI TEHNIČAR / GRAĐEVINSKI TEHNIČAR	2	0
	341501	KOMERCIJALIST / KOMERCIJALIST	1	1
	411501	SEKRETARICA / TAJNICA	1	1
	311115	HEMIJSKI TEHNIČAR / KEMIJSKI TEHNIČAR	1	1
	322201	SANITARNI TEHNIČAR / SANITARNI TEHNIČAR	1	1
	512202	GLAVNI KUHAR / GLAVNI KUHAR	1	1
	411102	STENODAKTILOGRAF / STENODAKTILOGRAF	1	1
	311213	GRAĐEVINSKI TEHNIČAR VISOKOGRADNJE / GRAĐEVINSKI TEHNIČ...	1	1
	311315	ELEKTROTEHNIČAR ZA ŽELJEZNICU / ELEKTROTEHNIČAR ZA ŽELJ...	1	0
	311303	ELEKTROTEHNIČAR ZA DISTRIBUCIJU ELEKTRIČNE ENERGIJE / E...	1	0
	311226	GEODETSKI TEHNIČAR / GEODETSKI TEHNIČAR	1	0
	516201	POLICAJAC / POLICAJAC	1	0
	413312	SAOBRAČAJNI TEHNIČAR / PROMETNI TEHNIČAR	1	0
		<b>Ukupno za zanimanje:</b>	<b>153</b>	<b>71</b>
5	832401	VOZAČ TERETNOG VOZILA / VOZAČ TERETNOG VOZILA	1	0
		<b>Ukupno za zanimanje:</b>	<b>1</b>	<b>0</b>
61	233114	NASTAVNIK HEMIJE / NASTAVNIK KEMIJE	1	1
	214206	GRAĐEVINSKI INŽINJER / GRAĐEVINSKI INŽENJER	1	1
	214201	PROJEKTANT GRAĐEVINSKIH KONSTRUKCIJA / PROJEKTANT GRAĐE...	1	0
	242912	PRAVNIK / PRAVNIK	1	0
		<b>Ukupno za zanimanje:</b>	<b>4</b>	<b>2</b>
62	223004	FIZIOTERAPEUT	1	0
	214556	MAŠINSKI INŽINJER / STROJARSKI INŽENJER	1	0
	244201	SOCIOLOG / SOCIOLOG	1	0
		<b>Ukupno za zanimanje:</b>	<b>3</b>	<b>0</b>
71	242912	PRAVNIK / PRAVNIK	7	3
	221315	INŽINJER AGRONOM / INŽENJER AGRONOM	5	3
	232102	PROFESOR HRVATSKOG JEZIKA / PROFESOR HRVATSKOGA JEZIKA	4	4
	244101	EKONOMISTA ZA FINANSIJE / EKONOMIST ZA FINACIJE	4	3
	244123	EKONOMISTA / EKONOMIST	3	3
	221319	SAMOSTALNI ISTRAŽIVAČ U POLJOPRIVREDI / SAMOSTALNI ISTR...	3	0
	244102	EKONOMISTA ZA MARKETING / EKONOMIST ZA MARKETING	2	1
	214206	GRAĐEVINSKI INŽINJER / GRAĐEVINSKI INŽENJER	2	0
	222101	DOKTOR MEDICINE / DOKTOR MEDICINE	1	1

Str. st. obrazovanja	Šifra	Naziv zanimanja	Svega	Žena
71	245102	NOVINAR / NOVINAR	1	1
	214113	INŽINJER ARHITEKTURE / INŽENJER ARHITEKTURE	1	1
	232105	PROFESOR ENGLESKOG JEZIKA / PROFESOR ENGLESKOGA JEZIKA	1	1
	214407	INŽINJER RAČUNARSKE ELEKTRONIKE / INŽENJER RAČUNALNE EL...	1	1
	221303	AGRONOM ZA VOČARSTVO / AGRONOM ZA VOČARSTVO	1	0
	213121	INŽINJER RAČUNARSTVA / INŽENJER RAČUNALSTVA	1	0
	214114	INŽINJER ŽELJEZNIČKOG SAOBRAĆAJA / INŽENJER ŽELJEZNIČKO...	1	0
	214556	MAŠINSKI INŽINJER / STROJARSKI INŽENJER	1	0
		Ukupno za zanimanje:	39	22
72	244123	EKONOMISTA / EKONOMIST	1	1
		Ukupno za zanimanje:	1	1
		Ukupno:	394	183



**PREGLED BROJA ZAPOSLENIH OSOBA SA EVIDENCIJE PO  
DJELATNOSTIMA U MJESECU AVGUSTU 2011. GODINE**

*REVIEW OF A NUMBER OF EMPLOYED PERSONS FROM THE REGISTER BY ACTIVITIES IN AUGUST 2011.*

BIRO Branch office	Ukupno Žene TOTAL		DJELATNOSTI ACTIVITIES																		
	Women	Neod.	A	B	C	D	E	F	G	H	I	J	K	L	M	N	O	P	Q	00	
ČAPLJINA	18	10	7	0	0	0	0	0	1	5	4	0	0	0	3	0	0	0	0	0	5
ČITLUK	23	8	8	0	0	0	3	0	1	6	0	0	0	0	5	0	0	1	0	0	7
JABLANICA	16	6	4	0	0	0	3	0	3	3	1	1	0	1	0	0	0	1	0	0	3
KONJIC	146	76	4	1	0	0	123	0	5	3	3	0	0	1	3	0	0	1	0	0	6
MOSTAR	168	74	40	1	0	0	49	0	15	27	13	3	2	8	10	0	5	5	0	0	30
NEUM	2	0	0	0	0	0	0	0	0	0	1	0	0	0	0	0	0	0	0	0	1
PROZOR-	13	8	6	0	0	0	3	0	2	3	0	0	0	3	2	0	0	0	0	0	
RAVNO	0	0	0	0	0	0	0	0	0	0	0	0	0	0	0	0	0	0	0	0	0
STOLAC	8	1	7	0	0	0	2	0	0	2	1	0	0	0	2	0	0	0	0	0	1
<b>UKUPNO TOTAL</b>	<b>394</b>	<b>183</b>	<b>76</b>	<b>2</b>	<b>0</b>	<b>0</b>	<b>183</b>	<b>0</b>	<b>27</b>	<b>49</b>	<b>23</b>	<b>4</b>	<b>2</b>	<b>13</b>	<b>25</b>	<b>0</b>	<b>5</b>	<b>8</b>	<b>0</b>	<b>0</b>	<b>53</b>

**Legenda:**

A - Poljoprivreda, lov i šumarstvo  
 B - Ribarstvo  
 C - Rudarstvo  
 D - Prerađivačka industrija  
 E - Snabdjevanje električnom energijom, plinom i vodom  
 F - Građevinarstvo  
 G - Trgovina  
 H - Ugostiteljstvo  
 I - Prevoz, skladištenje i veze  
 J - Finansijsko posredovanje  
 K - Posredovanje nekretninama, iznajmljivanje i poslovne usluge  
 L - Javna uprava i odbrana  
 M - Obrazovanje  
 N - Zdravstvena i socijalna pomoć  
 O - Ostale javne, društvene, socijalne i osobne uslužne djelatnosti  
 P - Privatna kućanstva sa zaposlenim osobljem  
 Q - Eksteritorijalne organizacije i tijela  
 00 - Neraspoređeno po djelatnostima SKD

**Legend :**

A – Agriculture and forestry  
 B – Fishing  
 C – Mining  
 D – manufacturing industry  
 E – electricity, gas and water supply  
 F – construction  
 G – trade  
 H – catering  
 I – transport, storage and communication  
 J – financial intermediation  
 K – real estate, renting and business service  
 L – public administration and defence  
 M – education  
 N – health and social care  
 O – other public, social services  
 P – privat households with employees  
 Q – exterritorial organisations  
 00 – undisposed by activities





TABELA 18. – TABLE 18.

**PREGLED BROJA PRESTANAKA RADNOG ODNOSA U MJESECU  
AVGUSTU 2011. GODINE PO STEPENU STRUČNOG OBRAZOVANJA -**

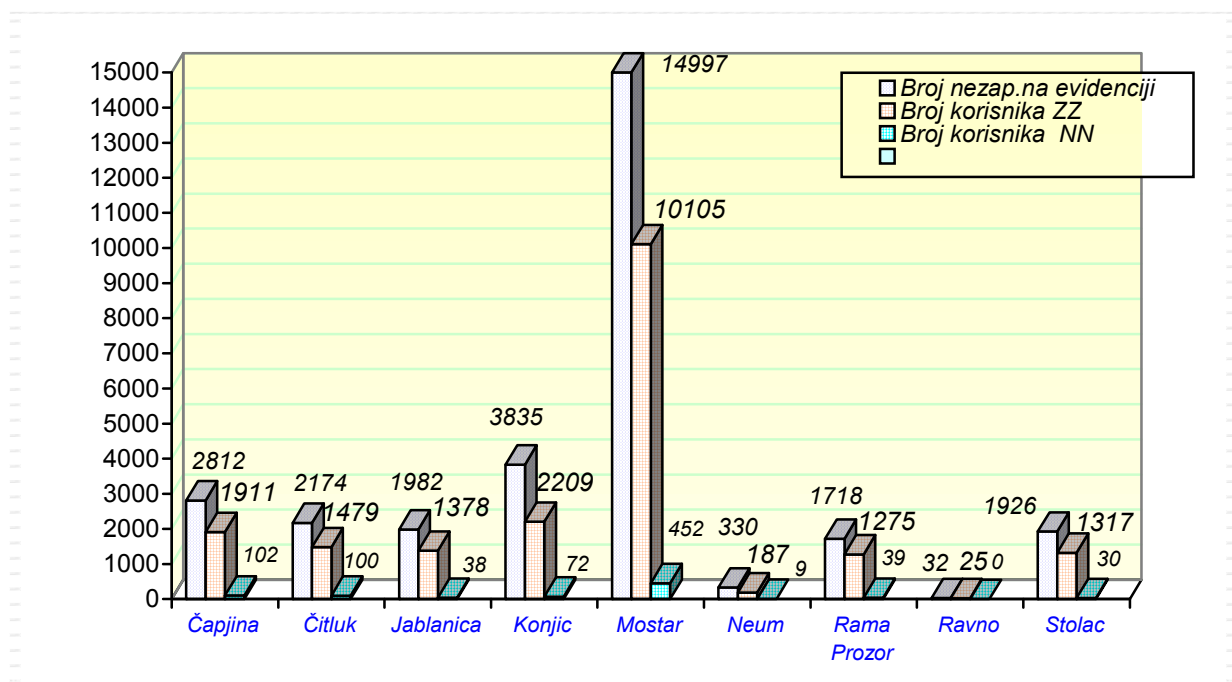
**REVIEW OF A NUMBER OF EMPLOYMENT CESSATION IN AUGUST 2011.  
- BY THE LEVEL OF EDUCATION**

<b>BIRO</b> <b>BRANCH OFFICE</b>	<b>Ukupno</b> <b>Total</b> <b>Žena</b> <b>Women</b>	<b>PO STEPENU STRUČNOG OBRAZOVANJA</b>									
		<b>LEVEL OF EDUCATION</b>									
		<b>1</b>	<b>2</b>	<b>3</b>	<b>4</b>	<b>5</b>	<b>61</b>	<b>62</b>	<b>71</b>	<b>72</b>	<b>8</b>
<b>ČAPLJINA</b>	<b>55</b>	<b>4</b>	<b>0</b>	<b>13</b>	<b>12</b>	<b>0</b>	<b>5</b>	<b>1</b>	<b>18</b>	<b>2</b>	<b>0</b>
	<b>29</b>	<b>2</b>	<b>0</b>	<b>5</b>	<b>5</b>	<b>0</b>	<b>4</b>	<b>0</b>	<b>12</b>	<b>1</b>	<b>0</b>
<b>ČITLUK</b>	<b>35</b>	<b>5</b>	<b>0</b>	<b>14</b>	<b>7</b>	<b>0</b>	<b>1</b>	<b>0</b>	<b>7</b>	<b>1</b>	<b>0</b>
	<b>22</b>	<b>4</b>	<b>0</b>	<b>8</b>	<b>5</b>	<b>0</b>	<b>0</b>	<b>0</b>	<b>5</b>	<b>0</b>	<b>0</b>
<b>JABLANICA</b>	<b>16</b>	<b>2</b>	<b>0</b>	<b>4</b>	<b>3</b>	<b>1</b>	<b>3</b>	<b>0</b>	<b>3</b>	<b>0</b>	<b>0</b>
	<b>4</b>	<b>0</b>	<b>0</b>	<b>0</b>	<b>2</b>	<b>0</b>	<b>1</b>	<b>0</b>	<b>1</b>	<b>0</b>	<b>0</b>
<b>KONJIC</b>	<b>51</b>	<b>6</b>	<b>0</b>	<b>15</b>	<b>15</b>	<b>0</b>	<b>2</b>	<b>0</b>	<b>11</b>	<b>2</b>	<b>0</b>
	<b>34</b>	<b>4</b>	<b>0</b>	<b>7</b>	<b>12</b>	<b>0</b>	<b>1</b>	<b>0</b>	<b>9</b>	<b>1</b>	<b>0</b>
<b>MOSTAR</b>	<b>174</b>	<b>10</b>	<b>0</b>	<b>36</b>	<b>58</b>	<b>0</b>	<b>10</b>	<b>2</b>	<b>54</b>	<b>4</b>	<b>0</b>
	<b>106</b>	<b>5</b>	<b>0</b>	<b>16</b>	<b>32</b>	<b>0</b>	<b>8</b>	<b>0</b>	<b>41</b>	<b>4</b>	<b>0</b>
<b>NEUM</b>	<b>6</b>	<b>0</b>	<b>0</b>	<b>2</b>	<b>1</b>	<b>0</b>	<b>0</b>	<b>0</b>	<b>3</b>	<b>0</b>	<b>0</b>
	<b>3</b>	<b>0</b>	<b>0</b>	<b>1</b>	<b>0</b>	<b>0</b>	<b>0</b>	<b>0</b>	<b>2</b>	<b>0</b>	<b>0</b>
<b>PROZOR-RAMA</b>	<b>7</b>	<b>1</b>	<b>0</b>	<b>2</b>	<b>2</b>	<b>0</b>	<b>1</b>	<b>0</b>	<b>1</b>	<b>0</b>	<b>0</b>
	<b>5</b>	<b>1</b>	<b>0</b>	<b>1</b>	<b>1</b>	<b>0</b>	<b>1</b>	<b>0</b>	<b>1</b>	<b>0</b>	<b>0</b>
<b>RAVNO</b>	<b>0</b>	<b>0</b>	<b>0</b>	<b>0</b>	<b>0</b>	<b>0</b>	<b>0</b>	<b>0</b>	<b>0</b>	<b>0</b>	<b>0</b>
	<b>0</b>	<b>0</b>	<b>0</b>	<b>0</b>	<b>0</b>	<b>0</b>	<b>0</b>	<b>0</b>	<b>0</b>	<b>0</b>	<b>0</b>
<b>STOLAC</b>	<b>14</b>	<b>0</b>	<b>0</b>	<b>3</b>	<b>3</b>	<b>0</b>	<b>0</b>	<b>0</b>	<b>8</b>	<b>0</b>	<b>0</b>
	<b>7</b>	<b>0</b>	<b>0</b>	<b>2</b>	<b>1</b>	<b>0</b>	<b>0</b>	<b>0</b>	<b>4</b>	<b>0</b>	<b>0</b>
<b>UKUPNO</b> <b>TOTAL</b>	<b>358</b>	<b>28</b>	<b>0</b>	<b>89</b>	<b>101</b>	<b>1</b>	<b>22</b>	<b>3</b>	<b>105</b>	<b>9</b>	<b>0</b>
<b>ŽENA</b> <b>WOMEN</b>	<b>210</b>	<b>16</b>	<b>0</b>	<b>40</b>	<b>58</b>	<b>0</b>	<b>15</b>	<b>0</b>	<b>75</b>	<b>6</b>	<b>0</b>

**PREGLED BROJA KORISNIKA ZDRAVSTVENE ZAŠTITE I NOVČANE  
NAKNADE NA EVIDENCIJI ZAVODA NA DAN 31.08. 2011. GODINE**

**REVIEW OF A NUMBER OF HEALTH CARE AND PECUNIARY AID USERS IN THE REGISTER ON  
THE 31.08. 2011.**

<b>BIRO BRANCH OFFICE</b>	<b>BROJ NEZAPOSLENIH OSOBA NA DAN 31.08.2011.  No. of unemployed persons on the 31.08.2011.</b>	<b>BROJ KORISNIKA ZDRAVSTVENE ZAŠTITE  NO. OF HEALTH CARE USERS</b>	<b>BROJ KORISNIKA NOVČANE NAKNADE  NO. OF PECUNIARY AID USERS</b>
ČAPLJINA	2812	1911	102
ČITLUK	2174	1479	100
JABLANICA	1982	1378	38
KONJIC	3835	2209	72
MOSTAR	14997	10105	452
NEUM	330	187	9
PROZOR-RAMA	1718	1275	39
RAVNO	32	25	0
STOLAC	1926	1317	30
<b>UKUPNO TOTAL</b>	<b>29806</b>	<b>19886</b>	<b>842</b>

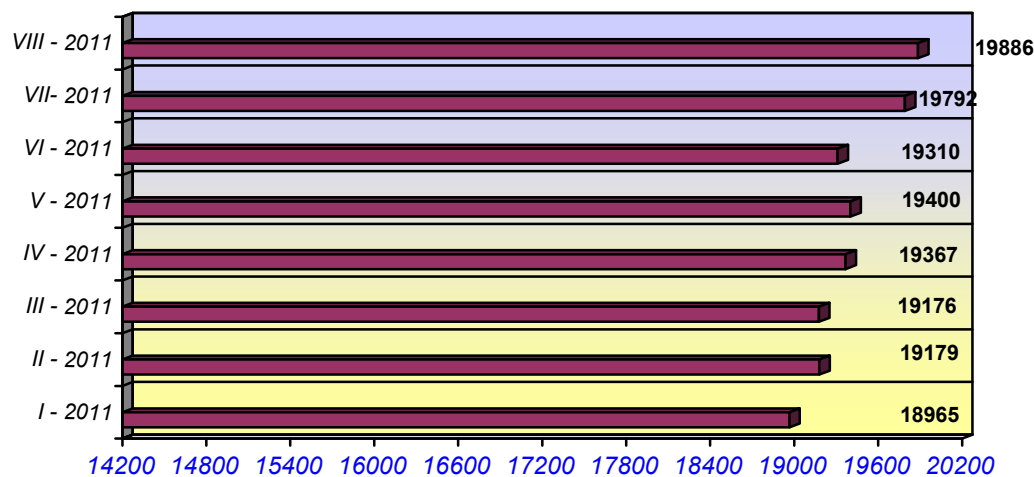


**GRAFIKON - 7**  
**BROJ KORISNIKA ZDRAVSTVENE ZAŠTITE I NOVČANE NAKNADE**  
CHART - 7  
THE NUMBER OF HEALTH CARE AND PECUNIARY AID USERS

**PREGLED BROJA KORISNIKA ZDRAVSTVENE ZAŠTITE NA EVIDENCIJI  
ZAVODA NA DAN 31.08. 2011 . GODINE PO STEPENU STRUČNE SPREME**

**REVIEW OF A NUMBER OF HEALTH CARE USERS IN THE REGISTER ON THE 31.08.2011.**

BIRO BRANCH OFFICE	Ukupno Total  Žena Women	PO STEPENU STRUČNOG OBRAZOVANJA									
		LEVEL OF EDUCATION									
		1	2	3	4	5	61	62	71	72	8
ČAPLJINA	1911	329	33	819	544	8	70	13	87	8	0
	1009	171	17	388	311	1	56	11	47	7	0
ČITLUK	1479	137	12	664	482	0	50	13	95	26	0
	788	76	6	315	257	0	37	9	71	17	0
JABLANICA	1378	269	39	583	350	11	35	6	82	3	0
	607	153	19	175	194	0	19	2	44	1	0
KONJIC	2209	685	19	791	555	5	33	7	113	1	0
	938	215	6	332	288	0	20	5	71	1	0
MOSTAR	10105	1738	203	3742	3061	84	304	62	848	63	0
	4802	854	107	1287	1677	3	200	35	595	44	0
NEUM	187	27	3	80	54	1	6	2	10	4	0
	89	12	2	40	21	0	6	1	4	3	0
PROZOR -RAMA	1275	406	17	518	239	1	28	8	52	6	0
	643	171	5	250	161	0	19	4	29	4	0
RAVNO	25	5	0	9	8	1	0	0	2	0	0
	8	1	0	3	3	0	0	0	1	0	0
STOLAC	1317	326	13	546	324	5	27	4	65	7	0
	633	187	6	192	177	0	24	1	40	6	0
<b>UKUPNO TOTAL</b>	<b>19886</b>	<b>3922</b>	<b>339</b>	<b>7752</b>	<b>5617</b>	<b>116</b>	<b>553</b>	<b>115</b>	<b>1354</b>	<b>118</b>	<b>0</b>
<b>ŽENA WOMEN</b>	<b>9517</b>	<b>1840</b>	<b>168</b>	<b>2982</b>	<b>3089</b>	<b>4</b>	<b>381</b>	<b>68</b>	<b>902</b>	<b>83</b>	<b>0</b>

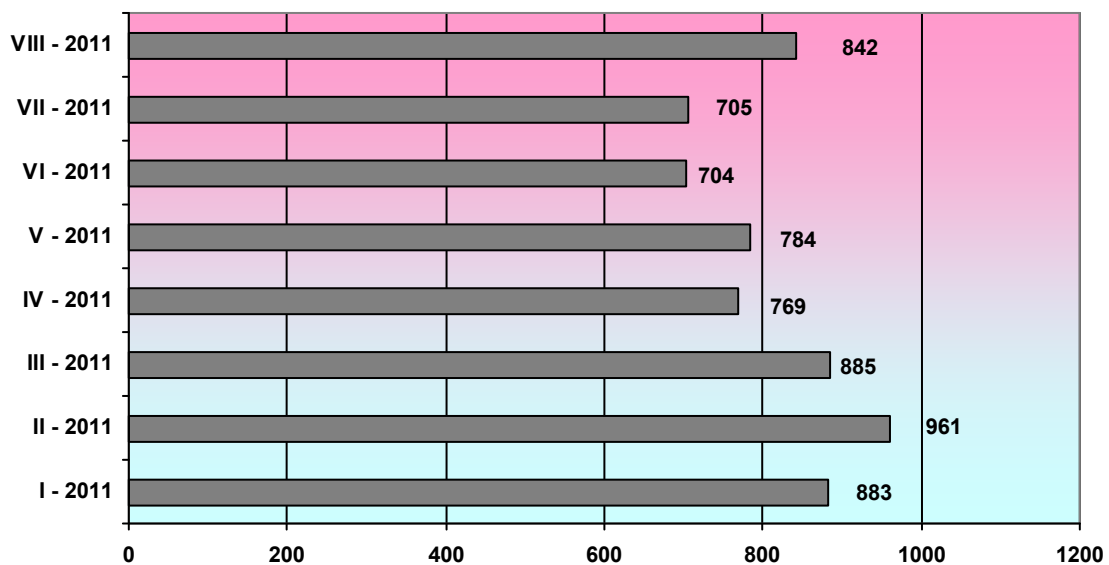


**GRAFIKON - 8**  
**BROJ KORISNIKA ZDRAVSTVENE ZAŠTITE PO MJESECIMA**  
CHART - 8  
THE NUMBER OF HEALTH CARE USERS BY MONTHS

**PREGLED BROJA KORISNIKA NOVČANE NAKNADE I DRUGIH PRAVA PO  
OPĆINAMA NA DAN 31.08. 2011. GODINE**

**REVIEW OF A NUMBER OF PECUNIARY AID USERS AND OTHER PRIVILEGE BY  
MUNICIPALITIES ON THE 31.08.2011.**

BIRO Branch office	Ukupno TOTAL	KORIŠTENJA PRAVA – USED PRIVILEGES					Osiguranje u sluc.nesrece na poslu i profesionalno oboljenje
	Žena Women	Novcana naknada iz RO	Novcana naknada iz inostranstva	Novcana naknada za demobilisane borce	Produžena novcana naknada	MIO	
ČAPLJINA	2812	102	0	0	0	0	0
	1479	63	0	0	0	0	0
ČITLUK	2174	100	0	0	0	0	0
	1170	55	0	0	0	0	0
JABLANICA	1982	38	0	0	0	0	0
	966	18	0	0	0	0	0
KONJIC	3835	72	0	0	0	0	0
	1861	34	0	0	0	0	0
MOSTAR	14997	452	0	0	0	1	0
	7925	236	0	0	0	1	0
NEUM	330	9	0	0	0	0	0
	151	4	0	0	0	0	0
PROZOR- RAMA	1718	39	0	0	0	0	0
	894	20	0	0	0	0	0
RAVNO	32	0	0	0	0	0	0
	12	0	0	0	0	0	0
STOLAC	1926	30	0	0	0	1	0
	955	17	0	0	0	1	0
UKUPNO TOTAL	29806	842	0	0	0	2	0
	15413	447	0	0	0	2	0



**GRAFIKON – 9**  
**BROJ KORISNIKA NOVČANE NAKNADE PO MJESECIMA**  
**CHART – 9**  
**THE NUMBER OF PECUNIARY AID USERS BY MONTHS**

TABELA 22. – TABLE 22.

**PREGLED BROJA DEMOBILISANIH BORACA, ČLANOVA PORODICA  
POGINULIH I NESTALIH BORACA I DR.  
NA DAN 31.08. 2011. GODINE**

**REVIEW OF A NUMBER OF DEMILITARIZE SOLDIERS, FAMILY MEMBERS OF FALLEN AND  
MISSING SOLDIERS ETC. ON THE 31.08. 2011.**

BIRO Branch office	DEMOBILISANI BORCI	CLANOVI PORODICE MEMBERS OF FAMILY		UKUPNO INVALIDA	Od toga: RATNI VOJNI INVALIDI	OSOBE SA FAKTOROM OTEŽANE ZAPOŠLJIVOSTI  AGGRAVATING EMPLOYMENT PERSONS
	DEMILITARIZE SOLDIERS	Poginulog Fallen	Nestalog Missing	TOTAL INVALIDS	OUT OF THAT : MILITARY INVALIDS	
	TOTAL/WOMEN					
ČAPLJINA	555	7	17	31	13	7
	90	3	9	6	0	1
ČITLUK	541	1	0	7	1	1
	227	0	0	2	0	1
JABLANICA	391	37	58	29	6	2
	38	13	28	10	1	0
KONJIC	1086	29	2	55	44	0
	104	19	1	3	0	0
MOSTAR	2637	409	207	511	136	248
	359	243	135	166	7	99
NEUM	59	0	0	5	0	2
	2	0	0	1	0	1
PROZOR- RAMA	380	9	5	36	17	46
	38	4	2	8	0	17
RAVNO	8	0	0	2	0	1
	1	0	0	0	0	0
STOLAC	444	8	16	20	4	10
	36	4	10	5	0	3
<b>UKUPNO TOTAL</b>	<b>6101</b>	<b>500</b>	<b>305</b>	<b>696</b>	<b>221</b>	<b>317</b>
<b>ŽENA WOMEN</b>	<b>895</b>	<b>286</b>	<b>185</b>	<b>201</b>	<b>8</b>	<b>122</b>

## **OBJAŠNJENJE ZNAKOVA I POJMOVA :**

1. **NEZAPOSLENE OSOBE** su osobe bez zaposlenja , sposobna za rad , aktivno traže posao , starosne dobi od 15 do 65 godina evidentirane u službama za zapošljavanje
2. **OSOBE KOJE PRVI PUT TRAJE ZAPOSLENJE** su nezaposlene osobe evidentirane u službama za zapošljavanje , a koje prije nisu bile u radnom odnosu.
3. **NEZAPOSLENE OSOBE ZBOG PRESTANKA RADA ORGANIZACIJA I POSLODAVACA** su osobe koje su evidentirane u službama za zapošljavanje , a ostale su bez posla zbog prestanka obavljanja djelatnosti poslodavaca.
4. **KORISNICI NOVČANE NAKNADE** su nezaposlene osobe koje su prijavljene na evidenciju nezaposlenih a koje su prema odredbama Zakona ostvarile ovo pravo.
5. **ZAPOSLENI S EVIDENCIJE SLUŽBE ZA ZAPOSŁJAVANJE** su osobe koje su se zaposlile u zemlji i inostranstvu tokom izvještajnog mjeseca, a bile su u evidenciji nezaposlenih .
6. **BRISANI IZ EVIDENCIJE** su nezaposlene osobe koje se brišu iz evidencije nezaposlenih prema odredbama Zakona
7. **POTREBE ZA RADNICIMA** predstavljaju broj slobodnih radnih mjesta koje poslodavci prijavljuju tokom izvještajnog mjeseca .

## **ZNAKOVI :**

- 0 Nema pojave
- ... Ne raspolaže se podacima
- \* Napomena ispod teksta
- () Procjena podatka

## **KVALIFIKACIONA STRUKTURA :**

<b>STEPEN STRUČNOG OBRAZOVANJA I</b>	<b>STEPEN STRUČNOG OBRAZOVANJA II</b>
<b>1</b>	<b>NKV - Nekvalifikovani radnik NSS - Niža stručna sprema</b>
<b>2</b>	<b>PKV - Polukvalifikovani radnik</b>
<b>3</b>	<b>KV - Kvalifikovani radnik</b>
<b>4</b>	<b>SSS - Srednja stručna sprema</b>
<b>5</b>	<b>VKV - Visoko kvalifikovani radnik</b>
<b>61 , 62</b>	<b>VŠS - Viša stručna sprema</b>
<b>71 , 72 , 8</b>	<b>VSS - Visoka stručna sprema</b>

## **EXPLANATION OF SYMBOLS AND NOTIONS :**

1. **UNEMPLOYED PERSONS** are persons without employment, capable for work, actively seeking for a job, 15 – 60 years of age, registered in the services for employment ( Labor services).
2. **PERSONS WHO ARE LOOKING FOR A JOB FOR THE FIRST TIME** are persons registered in the services for employment, and they have not been employed previously.
3. **UNEMPLOYED PERSONS BECAUSE OF WORK SUSPENSION OF ORGANIZATIONS OR EMPLOYERS** are persons registered in the services for employment (Labour services), but who stayed without a job because of employers work suspension.
4. **PECUNIARY AID USERS** are unemployed persons registered in the Register of unemployed who has realized this privilege through legislate regulations.
5. **EMPLOYED FROM THE REGISTER OF SERVICE FOR EMPLOYMENT (LABOUR SERVICE)** are persons employed in our country or abroad during the reported month, who have been in the Register of unemployed.
6. **REQUIRIES FOR WORKERS** present the number of free work places which employers registered during reported month.
7. **REALIZED REGISTRATIONS ABOUT REQUIRIES FOR WORKERS** present employers information about employing during reported month and give information about really realized registered requiries for workers .

## **SIGNS – SYMBOLS:**

- 0 without occurrence
- ... unavailable datas
- \* comment below text
- () data evaluation

## **QUALIFICATION STRUCTURE :**

<b>LEVEL OF EDUCATION I</b>	<b>LEVEL OF EDUCATION II</b>
<b>1</b>	<b>NQ - non-qualified worker LSE - lower school education</b>
<b>2</b>	<b>HQ - half-qualified worker</b>
<b>3</b>	<b>QW - qualified worker</b>
<b>4</b>	<b>SSE - secondary school educat.</b>
<b>5</b>	<b>HQW - highly qualified worker</b>
<b>61 , 62</b>	<b>HSE - high school education</b>
<b>71 ,72 , 8</b>	<b>FE - faculty education</b>