

STATISTIČKI BILTEN
Z A J U L I 2011.

STATISTICAL BULLETIN
F O R J U L Y 2011.

UVODNE NAPOMENE

- TABELA 1. - Zaposlenost po djelatnostima u Hercegovačko-Neretvanskoj županiji/kantonu.....

- TABELA 2. - Zaposlenost po općinama.....

- TABELA 3. - Pregled stanja i fluktuacije nezaposlenih osoba tokom mjeseca jula 2011. godine
GRAFIKON-1.....

- TABELA 4. - Pregled broja novoprijavljenih osoba na evidenciji u mjesecu julu 2011 . godine po stepenu stručnog obrazovanja
GRAFIKON-2

- TABELA 5. - Pregled broja nezaposlenih osoba na evidenciji na dan 31.07. 2011. godine po stepenu stručnog obrazovanja i polu.....

- TABELA 6. - Pregled broja nezaposlenih osoba na evidenciji na dan 31.07. 2011. godine po stepenu stručnog obrazovanja
GRAFIKON - 3

- TABELA 7. - Pregled broja nezaposlenih osoba po dužini čekanja na zaposlenje, po stepenu stručnog obrazovanja i polu na dan 31.07. 2011. godine

- TABELA 8. - Pregled broja nezaposlenih osoba po godinama starosti, po stepenu stručne obrazovanja i polu na dan 31.07. 2011.

- TABELA 9. - Pregled broja nezaposlenih osoba po godinama starosti, dužini čekanja na zaposlenje i polu na dan 31.07.2011.

- TABELA 10. - Pregled broja nezaposlenih osoba na evidenciji na dan 31.07.2011. godine – nezaposlene osobe bez radnog iskustva po stepenu stručnog obrazovanja

- TABELA 11. - Pregled broja nezaposlenih osoba na evidenciji po najbrojnim zanimanjima na dan 31.07.2011. godine

PREFACE NOTE

- Table 1. – Employment by activities (Herzegovina-Neretva Canton)
- Table 2. – Employment by municipalities
- Table 3. – Review of the condition and fluctuation
of unemployed during July 2011.
CHART – 1
- Table 4. – Review of a number of newly-registered persons
in the Register in July 2011. – by the level of education
CHART – 2
- Table 5. – Review of a number of unemployed in the Register
on the 31.07.2011. – by the level of education and gender
- Table 6. – Unemployed persons in the Register on the 31.07.2011.
– by the level of education
CHART – 3
- Table 7. - Review of the unemployed persons by time span for job
- by the level of education on the 31.07.2011.....
- Table 8. - Review of the unemployed persons by age and the level of
Education on the 31.07.2011.....
- Table 9. - Review of the unemployed persons by age, time span for job
and gender on the 31.07.2011.....
- Table 10. – Review of the unemployed persons in the Register on the
31.07.2011. – unemployed persons without a work
experience by the level of education
- Table 11. – Review of a number of unemployed persons in the
Register by the most numerous professions on the 31.07.2011.

- TABELA 12. - Pregled broja ukupno brisanih osoba sa evidencije po stepenu stručnog obrazovanja i polu u mjesecu julu 2011. godine
GRAFIKON – 4

- TABELA 13. - Pregled broja ukupno bisanih sa evidencije u mjesecu julu 2011. godine - po razlozima prestanka vođenja evidencije

- TABELA 14. - Pregled slobodnih radnih mjesta u mjesecu julu 2011. godine - po stepenu stručnog obrazovanja
GRAFIKON- 5.....

- TABELA 15. - Pregled broja osoba koje su se zaposlile sa evidencije u mjesecu julu 2011. godine - po stepenu stručnog obrazovanja i polu
GRAFIKON - 6

- TABELA 16. - Pregled broja zaposlenih osoba sa evidencije po najbrojnijim zanimanjima u mjesecu julu 2011. godine

- TABELA 17. - Pregled broja zaposlenih osoba sa evidencije po djelatnostima u mjesecu julu 2011. godine

- TABELA 18. - Pregled broja prestanaka radnog odnosa u mjesecu julu 2011. godine – po stepenu stručnog obrazovanja

- TABELA 19. - Pregled broja korisnika zdravstvene zaštite i novčane naknade na evidenciji na dan 31.07. 2011.godine
GRAFIKON – 7.....

- TABELA 20. - Pregled broja korisnika zdravstvene zaštite na evidenciji na dan 31.07. 2011. godine - po stepenu stručnog obrazovanja i polu
GRAFIKON – 8.....

- TABELA 21. - Pregled broja korisnika novčane naknade i drugih prava, po općinama na dan 31.07. 2011. godine
GRAFIKON – 9.....

- TABELA 22. - Pregled broja demobilisanih boraca ,članova porodica poginulih ili nestalih boraca domovinskog rata i dr. na dan 31.07. 2011. godine.....

- Table 12. - Review of a total number of erased persons by the level of education and gender in July 2011.
CHART – 4

- Table 13. - Review of a number of erased persons in July 2011. by reasons of erasing from the Register

- Table 14. – Review of a free work places in July 2011. by the level of education
CHART – 5

- Table 15. – Review of a number of employed persons from the Register in July 2011. – by the level of education and gender
CHART – 6

- Table 16. - Review of a number of employed persons from the Register by the most numerous professions in July 2011.....

- Table 17. - Review of a number of employed persons from the Register by activities in July 2011.....

- Table 18. – Review of a number of employment cessation in July 2011. by the level of education

- Table 19. – Review of a number of health care and pecuniary aid users in the Register on the 31.07. 2011.
CHART – 7

- Table 20. – Review of a number of health care users in the Register on the 31.07. 2011. by the level of education and gender
CHART – 8

- Table 21. – Review of a number of pecuniary aid users and other Privilege by municipalities in the Register on the 31.07. 2011.
CHART – 9

- Table 22. – Review of a number of demilitarize soldiers, family members of fallen and missing soldiers etc. on the 31.07. 2011.

NEZAPOSLENOST I ZAPOSŁJAVANJE U J U L U 2011 . GODINE

Krajem srpnja 2011. godine na evidenciji SluŹbe za zapošljavanje Hercegovačko-Neretvanske Źupanije/kantona bilo je evidentirano 29.767 nezaposlenih osoba, Źto je u poređenju sa prosječnom nezaposlenošću u 2010. godine više za 0,2 % , a u odnosu na prošli mjesec više za 1,4 %.

Gledano po općinama najveći broj registrovanih nezaposlenih osoba nalazi se u općini Mostar (14.956 ili 50,2 %), zatim u općini Konjic (3.938 ili 13,2 %), slijedi Čapljina (2.778 ili 9,3 %), Čitluk (2.148 ili 7,2 %), Jablanica (1.968 ili 6,6 %) , Stolac (1.915 ili 6,4 %), Prozor – Rama (1.708 ili 5,7 %), Neum (324 ili 1,1 %) i općina Ravno sa 32 nezaposlenom osobom na evidenciji .

U kvalifikacionoj strukturi nezaposlenih osoba najveći broj čine osobe u trećem stepenu stručnog obrazovanja 11.207 , Źto predstavlja udio od 37,7 % , zatim slijedi četvrti stepen sa 8.343 osoba ili 28,1 % , prvi stepen 6.740 ili 22,6 % , stepen 7₁ 1.726 ili 5,8 % , stepen 6₁ 760 ili 2,5 % , drugi stepen 534 ili 1,8 % , stepen 6₂ sa 159 osoba ili 0,5% , peti stepen 147 ili 0,5 % i stepen 7₂ sa 151 osoba ili 0,5%

Od ukupnog broja osoba koje traŹe zaposlenje krajem jula 2011. godine bilo je 15.347 Źena, Źto čini 51,6 % .

U ukupnom broju na posao čeka do 1 godine dana 6.209 osoba ili 20,9%, a preko 9 godina čeka njih 5.413 ili 18,3%. Na evidenciji nezaposlenih mlade osobe do 30 godina starosti čine 31,3 % (9.314 osoba) , a svaka peta osoba na evidenciji je stara preko 50 godina (6.334osoba ili 21,3%).

Nezaposlenih osoba koji traŹe prvo zaposlenje je bilo 12.824 , Źto od ukupnog broja predstavlja 43,1 % . Broj Źena koje prvi put traŹe zaposlenje iznosi 6.850 ili 23,0 % od ukupnog broja nezaposlenih osoba .

Najviše nezaposlenih osoba na dan 31.07. 2011. godine po pojedinim stepenima stručnog obrazovanja ima u sljedećim zanimanjima :

1, 2 STEPEN STRUČNOG OBRAZOVANJA :

• radnici za jednostavne poslove	6716
• daktilograf	100
• radnik u tekstilnoj proizvodnji	57
• kuhinjski pomoćnik	52
• pomoćni zidar	29
• pomoćni cvjećar	19
• moler	19
• krojač	18
• tesarski radnik	14
• itd.		

UNEMPLOYMENT AND EMPLOYMENT IN JULY 2011.

At the end of July 2011. there were 29.767 unemployed persons in the Register of Service for employment (Labour Service) at H-N Canton. In comparison with the average unemployment in 2010. the number of unemployed has grown for 0,2 % , and in comparison with last month has grown for 1,4%.

Mostar municipality has the biggest number of registered unemployed persons (14.956 or 50,2 %), after that Konjic municipality (3.938 or 13,2 %), followed by Čapljina (2.778 or 9,3 %), Čitluk (2.148 or 7,2 %), Jablanica (1.968 or 6,6 %), Stolac (1.915 or 6,4 %), Prozor - Rama (1.708 or 5,7 %), Neum (324 or 1,1 %) and municipality Ravno with 32 unemployed persons in the Register.

In the qualification structure of unemployed persons the biggest number makes **3. level of education** 11.207, what presents a portion of 37,7 %, followed by **4. level of education** with 8.343 persons or 28,1 %, **1. level of education** with 6.740 or 22,6 %, **7₁. level of education** with 1.726 or 5,8 %, **6₁. level of education** with 760 or 2,5 %, **2. level of education** with 534 or 1,8%, **6₂. level of education** with 159 or 0,5 %, **5. level of education** with 147 or 0,5 % and **7₂. level of education** with 151 or 0,5 %.

At the end of July 2011., there were 15.347 women what makes 51,6 % out of total number of persons were looking for a job.

In a total number of unemployed on job wait : till one year 6.209 or 20,9% and over nine years 5.413 or 18,3% persons. In the register young persons till 30 years of age make 31,3 % (9.314 persons), and every fifth person in the register is older than 50 years of age (6.334 or 21,3 %).

There were 12.824 persons who were looking for a job for a first time, what makes 43,1 % out of total number. The number of women who were looking for job for the first time, was 6.850 or 23 % from the total number of unemployed persons.

The biggest number of the persons without employment, by the single levels of education, on the 31.07.2011. was in next professions :

1. & 2. LEVEL OF EDUCATION :

• workers without profession	6.716
• typist	100
• textile garment worker	57
• cook assistant	52
• mason assistant	29
• assistant of florist	19
• dyer assistant	19
• garment sewer	18
• carpenter worker	14
• etc.	

3, 5 STEPEN STRUČNOG OBRAZOVANJA :

• prodavač	2075
• automehaničar	835
• bravar	801
• frizer za žene	753
• konobar	581
• kuhar	502
• metalostrugar	473
• vozač teretnog vozila	426
• itd.		

4 STEPEN STRUČNOG OBRAZOVANJA :

• ekonomski tehničar	1471
• maturant gimnazije	1274
• mašinski tehničar	752
• tehničar putnog saobračaja	419
• medicinski tehničar	419
• poljoprivredni tehničar	360
• elektrotehničar	301
• turistički animator	296
• itd.		

6₁ , 6₂ STEPEN STRUČNOG OBRAZOVANJA :

• ekonomski službenik	196
• učitelj predškolske djece	99
• pravni savjetnik	98
• razredni učitelj	64
• nastavnik historije	33
• socijalni radnik	27
• nastavnik maternjeg jezika	25
• itd.		

7₁ , 7₂ , 8 STEPEN STRUČNOG OBRAZOVANJA :

• pravnik	328
• ekonomist	204
• inženjer agronom	105
• profesor engleskog jezika	105
• profesor hrvatskog jezika	86
• ekonomist za finansije	73
• pedagog	68
• novinar	52
• mašinski inženjer	51
• profesor historije	39
• profesor bosanskog jezika	37
• profesor njemačkog jezika	33
• itd.		

3. & 5. LEVEL OF EDUCATION :

• salesman	2.075
• car mechanic	835
• locksmith	801
• ladies hairdresser	753
• waiter	581
• cook	502
• lathe operator	473
• driver	426
• etc.		

4. LEVEL OF EDUCATION :

• economy technician	1.471
• gymnasium graduate	1.274
• machine technician	752
• roadtraffic technician	419
• medicine technician	419
• agronomy technician	360
• electro-technician	301
• tourist technician	296
• etc.		

61. & 62. LEVEL OF EDUCATION :

• economist	196
• pre-school teacher	99
• lawyer	98
• class teacher	64
• teacher of history	33
• social worker	27
• native tongue teacher	25
• etc.		

71., 72. & 8. LEVEL OF EDUCATION :

• lawyer	328
• economist	204
• agriculture engineer	105
• english language professor	105
• professor of croatian language	86
• economist (financial)	73
• pedagogist	68
• journalist	52
• mechanical engineer	51
• professor of history	39
• professor of bosnian language	37
• professor of german language	33
• etc.		

U ovom mjesecu evidentirano 967 novoprijavljenih osoba . Istovremeno je zbog zaposlenja brisano 368 osoba , a po raznim drugim osnovama (promjena stepena stručnog obrazovanja, neredovno javljanje , sticanje uslova za penziju , preseljenje , uključenje u redovno školovanje , smrt , itd.) brisano je sa evidencije još 178 osoba .

Od ukupnog broja novoprijavljenih osoba njih 567 su se javili na evidenciju zbog prestanka radnog odnosa .

Krajem jula zdravstvenu zaštitu putem Službe za zapošljavanje koristilo je 19.792 nezaposlenih osoba ili 66,5 % .To znači da na svakih pet osoba evidentiranih kod Službe za zapošljavanje tri su istovremeno i korisnici zdravstvene zaštite .

Posmatrano po općinama najveći udio korisnika zdravstvene zaštite u ukupnom broju nezaposlenih ima Ravno 78,1 % , Prozor–Rama 74,4 % , Jablanica 69,8 % , Čapljina 67,9 % , Stolac 67,7 % , Čitluk 67,3 % , Mostar 67,1 % , Konjic 58,0 % i Neum 55,6 % .

Krajem mjeseca jula evidentirano je i 705 korisnika novčane naknade što je u odnosu na prošli mjesec više za 0,1 % .Od ukupnog broja 59,0 % korisnika novčane naknade otpada na Mostar, na Čitluk 10,2 % , na Konjic 8,9 % , na Čapljinu 8,7 % , na Jablanicu 5,1 % , itd.

U ovom mjesecu 5 osoba sa evidencije nezaposlenih su stekle pravo na dokup staža do tri godine za odlazak u penziju .

Na evidenciji je bilo ukupno 6.147 demobilisanih boraca (svaki peti na evidenciji) , kao i 828 članova porodica poginulih i nestalih boraca. Broj demobilisanih boraca se smanjio u odnosu na prošli mjesec za 0,3 % .

U ukupnom broju nezaposlenih osoba krajem jula nalazi se i 221 ratna vojna invalida, 301 osoba sa faktorom otežane zapošljivosti , kao i 476 ostalih invalida .

U julu su preduzeća putem Službe za zapošljavanje iskazala potrebu za 7 radnika. Tokom ovog mjeseca 368 osoba sa evidencije nezaposlenih je zasnovalo radni odnos. Najbrojnija zanimanja u kojima su se osobe zaposlile tokom jula su : prodavač 27, radnik za jednostavne poslove 21, pravnik 16, konobar 12, automehaničar 12 , medicinska sestra 11, maturant gimnazije 11, službenik u knjigovodstvu 10, mašinski tehničar 10, ekonomist 10, ekonomski tehničar 8, kuhar 7, vozač teretnog vozila 7, elektrotehničar 5, bravar 5, tehničar putnog saobraćaja 5, itd

Najviše osoba se zaposlilo u trgovini, prerađivačkoj industriji, javnoj upravi i odbrani, ugostiteljstvu, posredovanju nekretninama , građevinarstvu, zdravstvenoj i socijalnoj pomoći, obrazovanju ,itd.

Uz prethodnu saglasnost Federalnog zavoda za zapošljavanje tokom izvještajnog mjeseca izdane su 3 radne dozvole strancima .

Prema podacima Federalnog zavoda za statistiku, dobijenih od organizacija – poslodavaca , u maju 2011.godine u Hercegovačko – Neretvanskoj županiji / kantonu bilo je zaposleno 44.170 radnika .

U privredi je radilo 25.171 radnika ili 57 % , a u neprivredi 18.999 ili 43 % .

Broj zaposlenih u maju 2011. u odnosu na prosjek 2010. godine veći je za 126 radnika ili za 0,3 % , a u odnosu na april 2011. godine manji je za 48 radnika ili za 0,1 % .

In the observed month there were 967 newly-registered persons evidenced. At the same time because of employment 368 persons were erased, also by other different reasons (changing the level of education, irregular advising, gaining a conditions for pension, removal, death, etc.) 178 persons were erased from the Register.

Out of a total number of newly reported 567 persons reported themselves because of work ceasing.

At the end of July through the Service for employment (Labour Service), health care was using 19.792 unemployed persons or 66,5 %. That means, that on five persons registered at the Service, three of them are at the same time users of health care .

Observed by municipality the biggest portion of health care users in a total number of unemployed has Ravno 78,1 % , followed by Prozor-Rama 74,4 % , Jablanica 69,8 % , Čapljina 67,9 % , Stolac 67,7 % , Čitluk 67,3 % , Mostar 67,1 % , Konjic 58 % and Ravno 55,6 % .

At the end of July 705 users of pecuniary aid were evidenced and in comparison with last month has grown for 0,1 %. Out of a total number 59 % of users of pecuniary aid belong to Mostar, 10,2 % to Čitluk, 8,9 % to Konjic , 8,7 % to Čapljina and 5,1 % to Jablanica.

During this month five persons from the Register did make additional payment to the three years of pension contribution .

Total number of the demilitarize soldiers in the Register was 6.147 (every fifth in the Register), as well as 828 family members of fallen and missing soldiers (defenders). The number of demilitarize soldiers is less in comparison with last month for 0,3 % .

In a total number of unemployed persons at the end of July there were 221 disabled war veterans, 301 persons with aggravating employment factor and 476 other invalids .

In July companies (firms) shown need for 7 workers. During this month 368 persons from the Register were employed .

During July the most numerous employed professions were : salesman 27, workers for simple jobs 21, lawyer 16, waiter 12, car mechanic 12, medicine technician 11, gymnasium graduated 11, accountant 10, machine technician 10, economist 10, economy technician 8, cook 7, driver 7, electrotechnician 5, locksmith 5, road traffic technician 5, etc.

The biggest number was employed in commerce, manufacturing industry, public administration and defence, catering, real estate, civil engineering, health and social care, education, etc.

Following agreement with Federal Labour service during reported month 3 work permits were issued to the foreigners .

Following the datas of the Federal Institute for statistics, obtained from organizations–employers, in May 2011., 44.170 workers were employed in H-N canton .

25.171 workers or 57 % worked in the economy, and 18.999 or 43 % worked in the non-economy .

The number of employed in May 2011. in a comparison with an average in 2010. has grown for the 126 workers or 0,3 %, and in comparison with April 2011. is less for the 48 workers or 0,1 % .

ZAPOSLENOST
po djelatnostima u Hercegovачko – Neretvanskom kantonu / županiju *

EMPLOYMENT by activities at the Herzegovina – Neretva Canton

DJE LATNOST – ACTIVITY	BROJ ZAPOSLENIH – NO. OF EMPLOYED				
	Prosje k 2010. Average 2010.	IV 2011.	V 2011.	INDEKS – INDEKS	
				V 2011.	V 2011.
				Pros-aver. 2010.	IV 2011.
UKUPNO HNŽ/K – TOTAL HN CANTON	44.044	44.218	44.170	100,3	99,9
<i>A – Poljoprivreda , lov i šumarstvo Agriculture and forestry</i>	772	693	694	89,9	100,1
<i>B – Ribarstvo – Fishing</i>	96	88	88	91,7	100,0
<i>C – Rudarstvo – Mining</i>	147	160	159	108,2	99,4
<i>D – Prerađivačka industrija – Manufacturing</i>	6.250	5.965	5.936	95,0	99,5
<i>E – Snadbjevanje električnom energijom,plinom i vodom - Electricity , gas and water supply</i>	2.382	2.381	2.383	100,0	100,1
<i>F – Građevinarstvo – Construction</i>	2.411	2.462	2.465	102,2	100,1
<i>G – Trgovina – Trade</i>	7.897	8.210	8.217	104,1	100,1
<i>H – Ugostiteljstvo – Catering</i>	2.108	1.954	1.961	93,0	100,4
<i>I – Prevoz, skladištenje i komunikacije Transport , storage and communication</i>	3.354	3.278	3.268	97,4	99,7
<i>J – Finansijsko posredovanje Financial intermediation</i>	1.429	1.383	1.389	97,2	100,4
<i>K – Poslovanje nekretninama,iznajmljivanje i poslovne usluge - Real estate , renting and business services</i>	2.313	2.525	2.576	111,4	102,0
<i>L – Javna uprava i odbrana Public administration and defence</i>	4.643	4.757	4.752	102,3	99,9
<i>M – Obrazovanje – Education</i>	4.099	4.228	4.234	103,3	100,1
<i>N – Zdravstvena i socijalna pomoć Health and social care</i>	3.358	3.520	3.531	105,2	100,3
<i>O – Ostale javne, društvene, socijalne i lične uslužne djelatnosti – Other public, social services</i>	2.730	2.570	2.473	90,6	96,2
<i>P – Privatna domaćinstva sa zaposlenim osobama Privat households with employed persons</i>	6	4	4	-	-
<i>00 – Neraspoređeno po djelatnostima SKD</i>	46	40	40	87,0	100,0

TABELA 2. - TABLE 2.

ZAPOSLENOST PO OPĆINAMA ** - EMPLOYMENT BY MUNICIPALITIES

OPĆINA MUNICIPALITY	BROJ ZAPOSLENIH – NO. OF EMPLOYED				
	Prosje k 2010. Average 2010.	IV 2011.	V 2011.	INDEKS – INDEKS	
				V 2011.	V 2011.
				Pros.-Aver. 2010.	IV 2011.
UKUPNO H-N Ž – TOTAL H-N Canton	44.041	44.218	44.170	100,3	99,9
<i>ČAPLJINA</i>	3.328	3.239	3.351	100,7	103,5
<i>ČITLUK</i>	4.272	4.351	4.415	103,3	101,5
<i>JABLANICA</i>	1.928	1.544	1.606	83,3	104,0
<i>KONJIC</i>	4.150	4.015	4.158	100,2	103,6
<i>MOSTAR</i>	27.080	27.906	27.301	100,8	97,8
<i>NEUM</i>	961	904	954	99,3	105,5
<i>PROZOR-RAMA</i>	1.360	1.347	1.402	103,1	104,1
<i>RAVNO</i>	54	60	70	129,6	116,7
<i>STOLAC</i>	908	852	913	100,6	107,2

* Statistički podaci o privrednim i drugim kretanjima u Federaciji BiH po

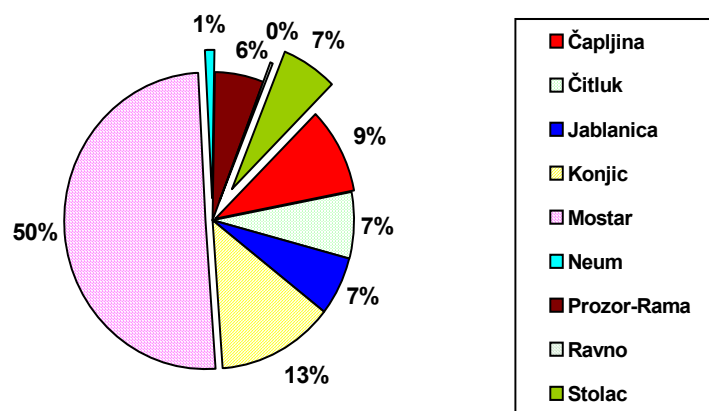
** županijama/kantonima Federalnog Zavoda za statistiku, za juli 2011.

(* Statistic datas from the Federal Institute for statistics about economy and other movements in F BiH by Cantons, July 2011.)

**PREGLED STANJA I FLUKTUACIJE NEZAPOSLENIH OSOBA TOKOM
MJESECA JULA 2011. GODINE**

REVIEW OF THE STATE AND FLUCTUATION OF UNEMPLOYED PERSONS DURING JULY 2011.

BIRO BRANCH OFFICE	Prosječan broj nezaposlenih u 2010. Average number of unemployed in 2010.	JULI 2011. GODINE – JULY 2011.					INDEKS - INDEX	
		Stanje State on 30.06. 2011.	broj novoprijavljenih no. of newly – reported	brisani zbog zaposlenja erased because employment	brisani ostali razlozi erased – otehr reasons	Stanje State 31.07. 2011.	7 : 2	7 : 3
1	2	3	4	5	6	7	8	9
ČAPLJINA	2754	2739	108	47	22	2778	100,9	101,4
ČITLUK	2043	2067	113	16	16	2148	105,1	103,9
JABLANICA	1963	1956	44	22	10	1968	100,3	100,6
KONJIC	3932	3893	116	47	24	3938	100,2	101,2
MOSTAR	14726	14789	433	208	58	14955	101,6	101,1
NEUM	335	319	16	9	2	324	96,7	101,8
PROZOR-RAMA	1799	1664	63	6	13	1708	94,9	102,6
RAVNO	32	33	0	0	1	32	100,0	97,0
STOLAC	2136	1886	74	13	32	1915	89,7	101,5
UKUPNO- TOTAL	29720	29346	967	368	178	29767	100,2	101,4

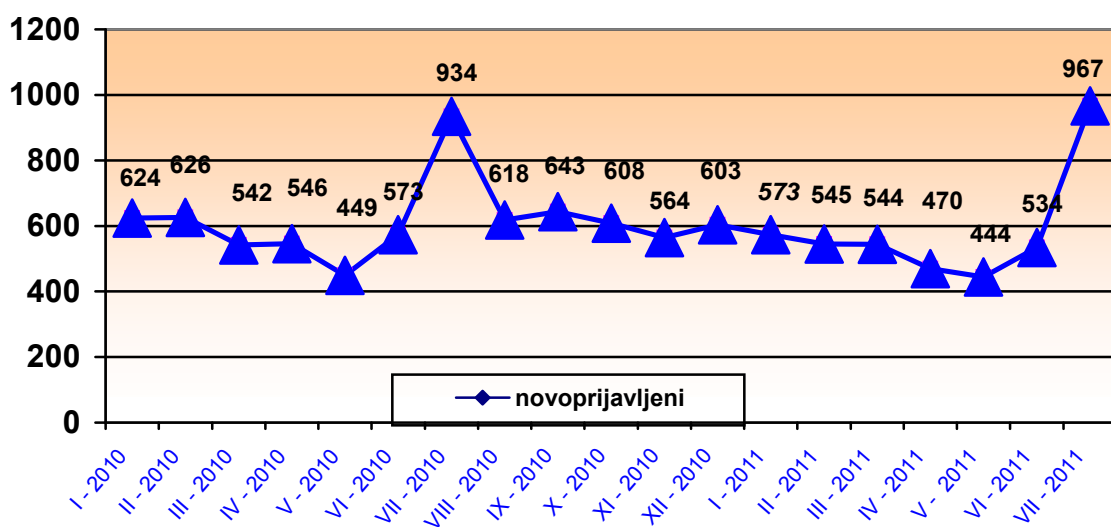


GRAFIKON –1
UČEŠĆE NEZAPOSLENIH OSOBA PO OPĆINAMA NA DAN 31.07. 2011.
CHART – 1
THE PORTION OF UNEMPLOYED PERSONS BY MUNICIPALITIES ON THE 31.07.2011.

**PREGLED BROJA NOVOPRIJAVLJENIH OSOBA NA EVIDENCIJI U MJESECU
JULU 2011. GODINE - PO STEPENU STRUČNOG OBRAZOVANJA –**

**REVIEW OF A NUMBER OF NEWLY – REPORTED PERSONS IN THE REGISTER IN
JULY 2011. - BY THE LEVEL OF EDUCATION -**

BIRO BRANCH OFFICE	Ukupno TOTAL	od toga žena Women	PO STEPENU STRUČNOG OBRAZOVANJA LEVEL OF EDUCATION									
			1	2	3	4	5	61	62	71	72	8
			ČAPLJINA	108	60	6	1	28	28	1	7	2
ČITLUK	113	67	12	0	25	25	0	5	1	34	11	0
JABLANICA	44	23	6	0	9	7	0	4	1	16	1	0
KONJIC	116	54	13	1	33	32	0	6	2	29	0	0
MOSTAR	433	238	23	2	98	134	0	22	12	122	20	0
NEUM	16	11	2	0	4	3	0	2	2	1	2	0
PROZOR -RAMA	63	40	8	0	20	13	0	8	0	11	3	0
RAVNO	0	0	0	0	0	0	0	0	0	0	0	0
STOLAC	74	43	2	2	19	18	0	3	0	24	6	0
UKUPNO TOTAL	967	536	72	6	236	260	1	57	20	268	47	0



GRAFIKON – 2
BROJ NOVOPRIJAVLJENIH OSOBA NA EVIDENCIJI NEZAPOSLENIH PO MJESECIMA
CHART – 2
THE NUMBER OF NEWLY – REPORTED PERSONS IN THE REGISTER BY MONTHS

TABELA 5. – TABLE 5.

**PREGLED BROJA NEZAPOSLENIH OSOBA NA EVIDENCIJI NA DAN 31.07.
2011.GODINE - PO STEPENU STRUČNOG OBRAZOVANJA I POLU -**

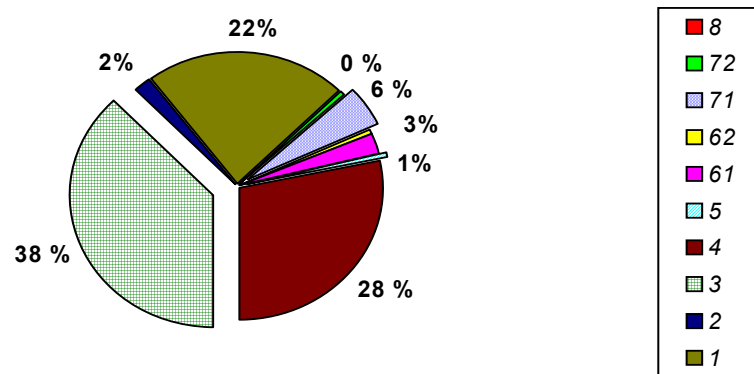
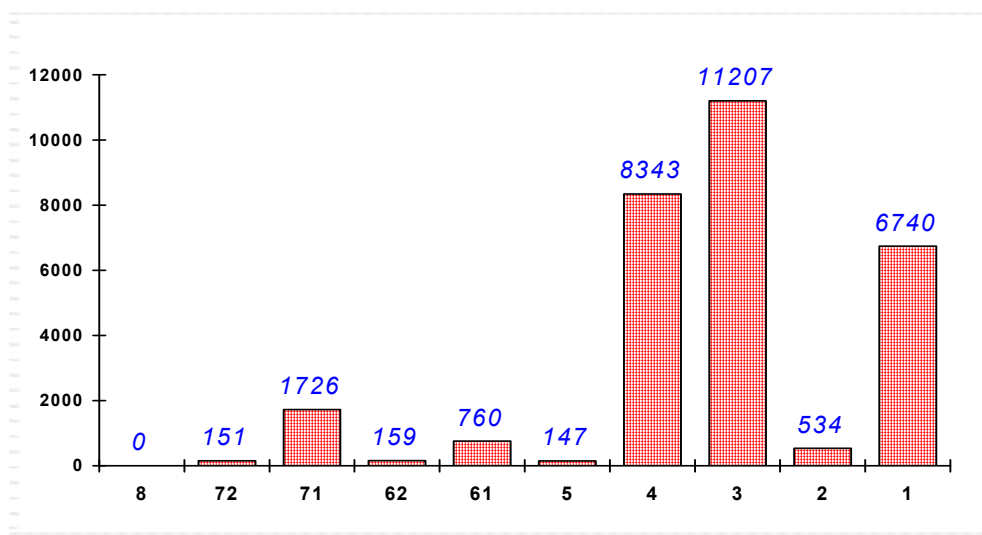
**REVIEW OF A NUMBER OF UNEMPLOYED PERSONS IN THE REGISTER ON THE 31.07.2011.
– BY THE LEVEL OF EDUCATION AND GENDER –**

BIRO BRANCH OFFICCE	UKUPNO TOTAL		STEPEN STRUČNOG OBRAZOVANJA LEVEL OF EDUCATION									
			1	2	3	4	5	61	62	71	72	8
	Svega Total											
ČAPLJINA	Svega Total	2778	571	59	1124	777	13	88	23	112	11	0
	Žena women	1458	300	32	513	451	2	70	19	63	8	0
ČITLUK	Svega Total	2148	295	28	973	658	0	56	13	103	22	0
	Žena Women	1148	166	18	458	365	0	41	10	76	14	0
JABLANICA	Svega Total	1968	456	50	816	503	11	38	7	84	3	0
	Žena women	962	264	23	294	307	0	23	4	46	1	0
KONJIC	Svega Total	3938	1467	33	1361	868	7	51	9	142	0	0
	Žena Women	1905	673	10	616	484	0	33	6	83	0	0
MOSTAR	Svega Total	14956	2878	316	5317	4615	103	441	92	1107	87	0
	Žena Women	7880	1705	188	2128	2667	7	305	55	768	57	0
NEUM	Svega Total	324	60	3	135	91	2	10	4	13	6	0
	Žena Women	147	19	2	62	43	0	8	2	7	4	0
PROZOR - RAMA	Svega Total	1708	510	23	691	353	2	41	9	71	8	0
	Žena Women	889	222	8	336	245	1	29	5	39	4	0
RAVNO	Svega Total	32	5	0	12	12	1	0	0	2	0	0
	Žena Women	12	1	0	4	6	0	0	0	1	0	0
STOLAC	Svega Total	1915	498	22	778	466	8	35	2	92	14	0
	Žena Women	946	294	13	273	263	0	28	1	60	14	0
UKUPNO HNK/Ž	Svega Total	29767	6740	534	11207	8343	147	760	159	1726	151	0
	Žena women	15347	3644	294	4684	4831	10	537	102	1143	102	0

**NEZAPOSLENE OSOBE NA EVIDENCIJI NA DAN 31.07. 2011.
- PO STEPENU STRUČNOG OBRAZOVANJA -**

**UNEMPLOYED PERSONS IN THE REGISTER ON THE 31.07.2011.
- BY THE LEVEL OF EDUCATION -**

<i>Stepen stručnog obrazovanja Level of education</i>	<i>Broj radnika No. of workers</i>	<i>Udio % Portion</i>
8	0	0,0
72	151	0,5
71	1726	5,8
62	159	0,5
61	760	2,5
5	147	0,5
4	8343	28,1
3	11207	37,7
2	534	1,8
1	6740	22,6
UKUPNO Total	29767	100,0



GRAFIKON - 3
NEZAPOSLENE OSOBE PO STEPENU STRUČNOG OBRAZOVANJA NA DAN 31.07.2011.god.
CHART - 3
UNEMPLOYED PERSONS BY THE LEVEL OF EDUCATION ON THE 31.07.2011.

**PREGLED BROJA NEZAPOSLENIH OSOBA PO DUŽINI ČEKANJA NA
ZAPOSLENJE PO STEPENU STRUČNOG OBRAZOVANJA NA DAN 31.07. 2011.**

**REVIEW OF THE UNEMPLOYED PERSONS BY TIME SPAN FOR JOB
- BY THE LEVEL OF EDUCATION ON THE 31.07.2011.**

DUŽINA ČEKANJA TIME SPAN	UKUPNO TOTAL		STEPEN STRUČNOG OBRAZOVANJA LEVEL OF EDUCATION									
			1	2	3	4	5	61	62	71	72	8
<i>Do 6 mjeseci</i> <i>till 6 months</i>	<i>Svega</i> <i>Total</i>	3521	608	28	1015	1081	9	124	62	515	79	0
	<i>Žena</i> <i>Women</i>	1816	342	13	407	542	4	89	39	332	48	0
<i>6 - 9 mjeseci</i> <i>6 – 9 months</i>	<i>Svega</i> <i>Total</i>	1343	216	12	409	451	1	36	32	158	28	0
	<i>Žena</i> <i>Women</i>	669	101	8	151	234	0	26	24	104	21	0
<i>9 - 12 mjeseci</i> <i>9 -12 months</i>	<i>Svega</i> <i>Total</i>	1345	161	19	469	507	4	37	14	109	25	0
	<i>Žena</i> <i>Women</i>	651	89	13	175	253	0	25	7	69	20	0
<i>12 - 18 mjeseci</i> <i>12–18 months</i>	<i>Svega</i> <i>Total</i>	2316	331	26	873	766	4	88	16	203	9	0
	<i>Žena</i> <i>Women</i>	1107	188	14	326	382	0	58	11	122	6	0
<i>18 - 24 mjeseci</i> <i>18-24 months</i>	<i>Svega</i> <i>Total</i>	1769	292	25	630	583	3	57	18	157	4	0
	<i>Žena</i> <i>Women</i>	968	163	12	284	343	0	35	12	116	3	0
<i>2 - 3 godine</i> <i>2 - 3 years</i>	<i>Svega</i> <i>Total</i>	3160	528	32	1207	1026	11	105	9	241	1	0
	<i>Žena</i> <i>Women</i>	1731	323	15	563	579	1	76	4	169	1	0
<i>3 - 5 godina</i> <i>3 – 5 years</i>	<i>Svega</i> <i>Total</i>	5436	1478	102	2152	1357	28	106	5	206	2	0
	<i>Žena</i> <i>Women</i>	2507	654	57	796	780	2	73	3	141	1	0
<i>5 - 7 godina</i> <i>5 – 7 years</i>	<i>Svega</i> <i>Total</i>	3026	679	81	1316	796	22	64	3	64	1	0
	<i>Žena</i> <i>Women</i>	1583	378	38	578	497	2	45	2	42	1	0
<i>7 - 9 godina</i> <i>7 – 9 years</i>	<i>Svega</i> <i>Total</i>	2398	691	43	1055	529	13	39	0	28	0	0
	<i>Žena</i> <i>Women</i>	1210	369	19	438	337	0	29	0	18	0	0
<i>Preko 9 god.</i> <i>Over 9 years</i>	<i>Svega</i> <i>Total</i>	5453	1756	166	2081	1247	52	104	0	45	2	0
	<i>Žena</i> <i>Women</i>	3105	1037	105	966	884	1	81	0	30	1	0
UKUPNO TOTAL	<i>Svega</i> <i>Total</i>	29767	6740	534	11207	8343	147	760	159	1726	151	0
	<i>Žena</i> <i>women</i>	15347	3644	294	4684	4831	10	537	102	1143	102	0

**PREGLED BROJA NEZAPOSLENIH OSOBA PO GODINAMA STAROSTI
I STEPENU STRUČNOG OBRAZOVANJA NA DAN 31.07. 2011. GODINE**

REVIEW OF THE UNEMPLOYED PERSONS BY AGE AND THE LEVEL OF EDUCATION
ON THE 31.07.2011.

STAROSNA DOB AGE GROUP	UKUPNO TOTAL		STEPEN STRUČNOG OBRAZOVANJA LEVEL OF EDUCATION											
			1	2	3	4	5	61	62	71	72	8		
			<i>Svega Total</i>	<i>Žena Women</i>										
15–19 godina 15–19 years	<i>Svega Total</i>	774	47	9	508	210	0	0	0	0	0	0	0	0
	<i>Žena Women</i>	274	20	4	171	79	0	0	0	0	0	0	0	0
20–24 godina 20 – 24 years	<i>Svega Total</i>	3868	201	46	1658	1725	1	17	65	118	37	0		
	<i>Žena Women</i>	1639	85	18	632	741	1	12	44	77	29	0		
25–29 godina 25 – 29 years	<i>Svega Total</i>	4672	364	34	1514	1499	1	193	71	899	97	0		
	<i>Žena Women</i>	2578	157	10	690	837	1	147	44	628	64	0		
30–34 godina 30 – 34 years	<i>Svega Total</i>	3821	622	29	1503	1062	3	192	15	386	98	0		
	<i>Žena Women</i>	2109	323	13	703	651	0	147	10	256	6	0		
35–39 godina 35 – 39 years	<i>Svega Total</i>	3377	1009	42	1363	752	1	108	3	98	1	0		
	<i>Žena Women</i>	1847	505	22	671	512	0	71	2	64	0	0		
40–44 godina 40 – 44 years	<i>Svega Total</i>	3370	952	63	1384	861	2	60	2	44	2	0		
	<i>Žena Women</i>	1872	489	35	671	605	1	40	0	29	2	0		
45–49 godina 45 – 49 years	<i>Svega Total</i>	3551	972	66	1249	1144	12	42	1	65	0	0		
	<i>Žena Women</i>	1968	573	42	511	768	2	30	0	42	0	0		
50–54 godina 50 – 54 years	<i>Svega Total</i>	3213	1186	101	1000	750	50	70	2	52	2	0		
	<i>Žena Women</i>	1638	714	71	317	461	1	47	2	25	0	0		
55–59 godina 55 – 59 years	<i>Svega Total</i>	2232	965	99	789	243	50	47	0	37	2	0		
	<i>Žena Women</i>	1033	538	51	260	135	3	31	0	14	1	0		
60–64 godina 60 – 64 years	<i>Svega Total</i>	830	391	41	225	90	26	30	0	26	1	0		
	<i>Žena Women</i>	365	222	26	57	39	1	12	0	8	0	0		
65 i više > 65	<i>Svega Total</i>	59	31	4	14	7	1	1	0	1	0	0		
	<i>Žena Women</i>	24	18	2	1	3	0	0	0	0	0	0		
UKUPNO TOTAL	<i>Svega Total</i>	29767	6740	534	11207	8343	147	760	159	1726	151	0		
	<i>Žena Women</i>	15347	3644	294	4684	4831	10	537	102	1143	102	0		

TABELA 9. – TABLE 9.

**PREGLED BROJA NEZAPOSLENIH OSOBA PO GODINAMA STAROSTI, DUŽINI
ČEKANJA NA ZAPOSLENJE I POLU NA DAN 31.07. 2011. GODINE**

**REVIEW OF THE UNEMPLOYED PERSONS BY AGE, TIME SPAN FOR JOB AND GENDER
ON THE 31.07.2011.**

STAROSNA DOB AGE GROUP	UKUPNO	DUŽINA ČEKANJA									
	TOTAL	TIME SPAN									
	ŽENA WOMEN	Do 6 mj.	6-9 mj.	9-12 mj.	12-18 mj.	18-24 mj.	2-3 g	3-5 g	5-7 g	7-9 g	Preko 9
15-19 god.	774	391	26	391	172	38	29	0	0	0	0
15-19 year	274	143	9	34	61	13	14	0	0	0	0
20-24 god.	3868	584	278	584	461	464	678	752	295	8	0
20-24 year	1639	269	118	141	157	224	273	323	130	4	0
25-29 god.	4672	802	343	802	498	372	635	578	552	463	147
25-29 year	2578	470	190	158	283	212	369	336	276	201	83
30-34 god.	3821	552	214	552	325	207	466	555	382	323	635
30-34 year	2109	293	108	88	164	111	265	310	227	178	365
35-39 god.	3377	324	123	324	246	145	328	612	320	297	861
35-39 year	1847	175	62	65	119	88	204	288	178	164	504
40-44 god.	3370	259	122	259	184	121	248	697	340	288	1003
40-44 year	1872	158	59	51	97	70	149	323	186	147	632
45-49 god.	3551	206	108	206	148	151	287	752	395	365	1065
45-49 year	1968	116	54	45	83	94	184	322	218	206	646
50-54 god.	3213	198	61	198	151	128	254	761	404	338	854
50-54 year	1638	96	32	39	83	69	152	319	211	181	456
55-59 god.	2232	139	44	139	100	108	166	516	230	238	639
55-59 year	1033	61	26	23	49	67	89	210	114	97	297
60-64 god.	830	62	23	62	26	34	67	204	100	73	226
	365	32	11	6	9	20	31	73	40	30	113
>65	59	4	1	4	5	1	2	9	8	5	23
	24	3	0	1	2	0	1	3	3	2	9
UKUPNO	29767	3521	1343	1345	2316	1769	3160	5436	3026	2398	5453
TOTAL	15347	1816	669	651	1107	968	1731	2507	1583	1210	3105

TABELA 10. – TABLE 10.

**PREGLED BROJA NEZAPOSLENIH OSOBA NA EVIDENCIJI
NA DAN 31.07. 2011. GODINE - NEZAPOSLENE OSOBE BEZ RADNOG ISKUSTVA
PO STEPENU STRUČNOG OBRAZOVANJA -**

**REVIEW OF THE UNEMPLOYED PERSONS IN THE REGISTER ON THE 31.07.2011.
– UNEMPLOYED PERSONS WITHOUT A WORK EXPERIENCE BY THE LEVEL OF EDUCATION -**

BIRO BRANCH OFFICE	Ukupno Total	od toga žena Women	PO STEPENU STRUČNOG OBRAZOVANJA LEVEL OF EDUCATION									
			1	2	3	4	5	61	62	71	72	8
			ČAPLJINA	1172	638	233	25	437	359	1	35	18
ČITLUK	762	378	85	3	349	239	0	21	11	39	15	0
JABLANICA	951	501	218	9	389	254	1	12	5	60	3	0
KONJIC	1889	1065	686	10	619	475	0	12	9	78	0	0
MOSTAR	6135	3278	1153	133	2087	1918	8	140	74	552	70	0
NEUM	110	43	18	0	45	32	0	4	1	7	3	0
PROZOR –RAMA	657	369	129	5	302	145	1	16	7	48	4	0
RAVNO	6	3	1	0	2	2	0	0	0	1	0	0
STOLAC	1142	575	269	15	485	289	1	20	2	47	14	0
UKUPNO TOTAL	12824	6850	2792	200	4715	3713	12	260	127	887	118	0

**PREGLED BROJA NEZAPOSLENIH OSOBA NA EVIDENCIJI
- PO NAJBROJNIJIM ZANIMANJIMA NA DAN 31.07. 2011. -**

**REVIEW OF A NUMBER OF UNEMPLOYED PERSONS IN THE REGISTER
BY THE MOST NUMEROUS PROFESSIONS ON THE 31.07. 2011. –**

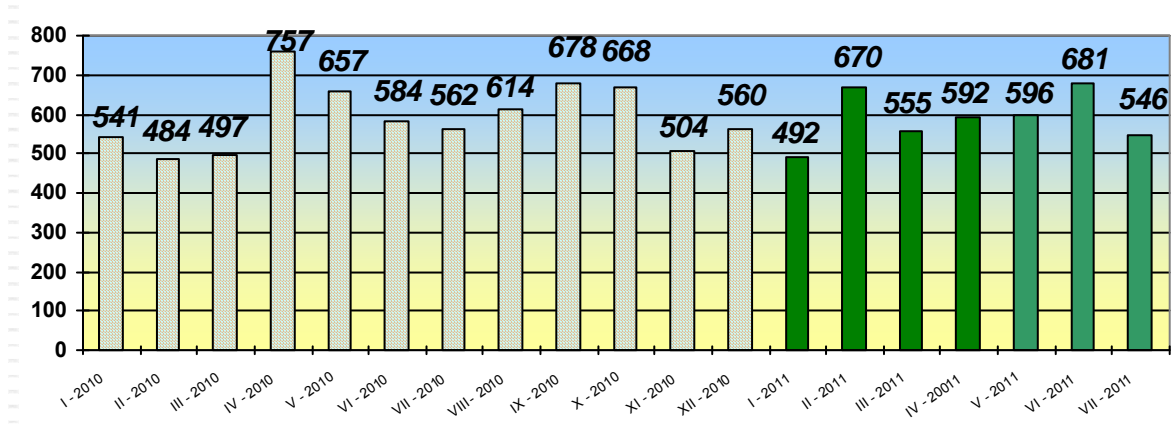
<i>Šifra</i> <i>Code</i>	<i>NAZIV ZANIMANJA</i>	<i>PROFESSION</i>	<i>S V E G A</i> <i>T O T A L</i>	<i>OD TOGA</i> <i>ŽENA</i> <i>WOMEN</i>
	<u>1 i 2-STEPEN OBRAZOVANJA</u>	1. & 2. – LEVEL OF EDUCATION		
999901	<i>Radnici za jednostavne poslove, dn</i>	<i>Worker for simple jobs</i>	6716	3637
411101	<i>Daktilograf</i>	<i>Typist</i>	100	99
932025	<i>Radnik u tekstilnoj proizvodnji</i>	<i>Worker in textile production</i>	57	56
913205	<i>Kuhinjski pomoćnik</i>	<i>assistant of cook</i>	52	24
712201	<i>Pomoćni zidar</i>	<i>assistant of mason</i>	29	1
611206	<i>Pomoćni cvjećar</i>	<i>Assistant of flowerist</i>	19	9
714102	<i>Moler</i>	<i>assistant of dyer</i>	19	0
743301	<i>Krojač</i>	<i>Tailor</i>	18	17
931302	<i>Tesarski radnik</i>	<i>Assistant of carpenter</i>	14	0
743603	<i>Šivač</i>	<i>Sewer</i>	14	14
514111	<i>Frizer za žene</i>	<i>Ladies hairdresser</i>	13	12
422301	<i>Telefonist</i>	<i>Telephone operator</i>	3	2
	<u>3 i 5 STEPEN OBRAZOVANJA</u>	3. & 5. LEVEL OF EDUCATION		
522102	<i>Prodavač</i>	<i>salesman</i>	2075	1657
723106	<i>Automehaničar</i>	<i>car mechanic</i>	835	1
722211	<i>Bravar</i>	<i>locksmith</i>	801	18
514101	<i>Frizer za žene</i>	<i>ladies hairdresser</i>	753	707
512303	<i>Konobar</i>	<i>Waiter</i>	581	108
512204	<i>Kuhar</i>	<i>Cook</i>	502	337
722306	<i>Metalostrugar</i>	<i>Lathe operator</i>	473	38
832401	<i>Vozač teretnog vozila</i>	<i>Truck driver</i>	426	3
743303	<i>Krojač ženske odjeće</i>	<i>ladies wear tailor</i>	375	368
724125	<i>Elektromehaničar</i>	<i>electromechanic</i>	264	8
712202	<i>Zidar</i>	<i>Mason</i>	219	15
732106	<i>Keramičar sirove proizvodnje</i>	<i>cheramist</i>	213	1
742202	<i>Stolar/postolar</i>	<i>carpenter</i>	205	88
722308	<i>Metaloglodač</i>	<i>Lathe operator</i>	153	22
712401	<i>Tesar</i>	<i>carpenter</i>	109	0
721304	<i>Autolimar</i>	<i>Car-body mechanic</i>	104	0
721306	<i>Aviolimar</i>	<i>aeroplane tin-smith</i>	98	1
721301	<i>Limar</i>	<i>tin smith</i>	77	0
713702	<i>Elektroinstalater</i>	<i>electrician</i>	76	0
713601	<i>Instalater vodovoda i kanalizacije</i>	<i>Fitter of waterworks and sewage system</i>	65	0
724320	<i>Mehaničar elektroničar</i>	<i>Elektronician mechanist</i>	52	1
815901	<i>Hemijski laborant</i>	<i>Laboratory technician</i>	48	41
714204	<i>Autolakirer</i>	<i>Varnisher</i>	42	1
713606	<i>Instalater grijanja i klimatizacije</i>	<i>Fitter for heating and air conditioning</i>	33	0
	<u>4 STEPEN OBRAZOVANJA</u>	4. LEVEL OF EDUCATION		
412110	<i>Ekonomski tehničar</i>	<i>economy technician</i>	1471	1060
419006	<i>Maturant gimnazije</i>	<i>gymnasium graduated</i>	1274	868

311552	<i>Mašinski tehničar</i>	<i>machine technician</i>	752	255
413303	<i>Tehničar putnog saobraćaja</i>	<i>Road traffic technician</i>	419	95
323106	<i>Medicinska sestra</i>	<i>Nurse</i>	419	321
321212	<i>Poljoprivredni tehničar</i>	<i>agriculture technician</i>	360	228
311320	<i>Elektrotehničar</i>	<i>electrotechnician</i>	301	88
341403	<i>Turistički animator</i>	<i>Tourist animator</i>	296	174
311214	<i>Građevinski tehničar</i>	<i>civil engineering technician</i>	168	68
419001	<i>Upravni službenik</i>	<i>Managerial officer</i>	159	137
311213	<i>Građevinski tehničar visokogradnje</i>	<i>civil engineering technician</i>	148	73
311407	<i>Tehničar elektroničar za računare</i>	<i>electronic technician for computers</i>	116	14
419005	<i>Administrativni službenik</i>	<i>Administrative officer</i>	97	81
322801	<i>Farmaceutski tehničar</i>	<i>Pharmaceutical technician</i>	84	70
341501	<i>Komercijalist</i>	<i>comercialist</i>	83	54
311922	<i>Grafički tehničar</i>	<i>Graphic technician</i>	69	22
311418	<i>Tehničar elektronike</i>	<i>Electronical technician</i>	56	11
322502	<i>Zubni tehničar</i>	<i>Dental technician</i>	55	38
311115	<i>Hemijski tehničar</i>	<i>Chemistry technician</i>	42	36
322501	<i>Stomatološka sestra</i>	<i>Stomatology nurse</i>	19	18
311748	<i>Tehničar metalurgije</i>	<i>Metallurgy technician</i>	19	10
	<u>61 i 62 STEPEN OBRAZOVANJA</u>	61. & 62. LEVEL OF EDUCATION		
412109	<i>Ekonomski službenik</i>	<i>Economist</i>	196	123
233201	<i>Učitelj predškolske djece</i>	<i>Preschool teacher</i>	99	95
242901	<i>Pravni savjetnik</i>	<i>lawyer</i>	98	61
233101	<i>Razredni učitelj</i>	<i>Class teacher</i>	64	62
233105	<i>Nastavnik historije</i>	<i>history teacher</i>	33	25
346006	<i>Socijalni radnik</i>	<i>social worker</i>	27	25
233103	<i>Nastavnik maternjeg jezika</i>	<i>native tongue teacher</i>	25	24
223004	<i>Fizioterapeut</i>	<i>physical therapist</i>	22	16
213122	<i>Informatičar</i>	<i>Informatician</i>	21	10
222908	<i>Inženjer medicinske radiologije</i>	<i>Radiology engineer</i>	17	10
233115	<i>Nastavnik biologije</i>	<i>Biology teacher</i>	9	8
233111	<i>Nastavnik matematike</i>	<i>teacher of mathematic</i>	9	7
233108	<i>Nastavnik likovne kulture</i>	<i>art teacher</i>	4	2
233106	<i>Nastavnik geografije</i>	<i>geography teacher</i>	3	3
	<u>71, 72 i 8 STEPEN OBRAZOVANJA</u>	71.,72. & 8. LEVEL OF EDUCATION		
242912	<i>Pravnik</i>	<i>Lawyer</i>	328	214
244123	<i>Ekonomist</i>	<i>Economist</i>	204	138
221315	<i>Inženjer agronom</i>	<i>Agronomy engineer</i>	105	62
232105	<i>Profesor engleskog jezika</i>	<i>english language professor</i>	105	91
232102	<i>Profesor hrvatskog jezika</i>	<i>Croatian language professor</i>	86	79
244101	<i>Ekonomist za finansije</i>	<i>Financial economist</i>	73	58
235105	<i>Pedagog</i>	<i>Pedagogue</i>	68	63
245102	<i>Novinar</i>	<i>journalist</i>	52	38
214556	<i>Mašinski inženjer</i>	<i>Mechanical engineer</i>	51	16
232118	<i>Profesor historije</i>	<i>History professor</i>	39	17
232101	<i>Profesor bosanskog jezika</i>	<i>bosnian language professor</i>	37	34
232106	<i>Profesor njemačkog jezika</i>	<i>german language professor</i>	33	27
213121	<i>Inženjer računarstva</i>	<i>Computer engineer</i>	27	6
244508	<i>Psiholog</i>	<i>psychologist</i>	23	17
232119	<i>Profesor pedagogije</i>	<i>Pedagogy professor</i>	21	18
244220	<i>Kriminalist</i>	<i>Police inspector</i>	17	1
244304	<i>Politolog</i>	<i>Politologist</i>	13	5
222210	<i>Doktor stomatologije</i>	<i>Stomatologist</i>	7	3
235107	<i>Socijalni pedagog</i>	<i>Social pedagogue</i>	3	2

**PREGLED BROJA UKUPNO BRISANIH OSOBA SA EVIDENCIJE
U MJESECU JULU 2011. PO STEPENU STRUČNOG OBRAZOVANJA**

**REVIEW OF A TOTAL NUMBER OF ERASED PERSONS FROM THE REGISTER IN
JULY 2011. BY THE LEVEL OF EDUCATION**

BIRO BRANCH OFFICE	UKUPNO	STEPEN STRUČNOG OBRAZOVANJA									
	TOTAL	LEVEL OF EDUCATION									
	ŽENA WOMEN	1	2	3	4	5	61	62	71	72	8
ČAPLJINA	69	5	1	20	16	1	1	2	16	7	0
	33	1	0	8	8	0	0	0	10	6	0
ČITLUK	32	1	0	16	8	0	1	0	5	1	0
	15	1	0	5	6	0	0	0	3	0	0
JABLANICA	32	1	0	11	12	0	2	0	1	5	0
	13	0	0	3	4	0	1	0	0	5	0
KONJIC	71	13	0	26	21	0	1	2	8	0	0
	33	7	0	13	11	0	0	1	1	0	0
MOSTAR	266	20	0	76	100	1	12	4	39	14	0
	155	11	0	32	56	0	11	4	29	12	0
NEUM	11	1	0	6	3	0	0	1	0	0	0
	5	0	0	2	2	0	0	1	0	0	0
PROZOR - RAMA	19	7	0	9	1	0	1	1	0	0	0
	10	4	0	3	1	0	1	1	0	0	0
RAVNO	1	0	0	0	0	0	1	0	0	0	0
	1	0	0	0	0	0	1	0	0	0	0
STOLAC	45	2	0	25	14	0	1	0	2	1	0
	22	1	0	12	6	0	1	0	2	0	0
UKUPNO TOTAL	546	50	1	189	175	2	20	10	71	28	0
	287	25	0	78	94	0	15	7	45	23	0



GRAFIKON – 4
BROJ BRISANIH RADNIKA SA EVIDENCIJE PO MJESECIMA
CHART – 4
THE NUMBER OF ERASED WORKERS FROM THE REGISTER BY MONTHS

PREGLED BROJA BRISANIH OSOBA S EVIDENCIJE U MJESECU JULU 2011. GODINE PO RAZLOZIMA PRESTANKA VOĐENJA EVIDENCIJE

REVIEW OF A NUMBER OF ERASED PERSONS IN JULY 2011. BY REASONS OF ERASING FROM THE REGISTER

BIRO BRANCH OFFICE	Ukupno Total	Žena Women	PO RAZLOZIMA PRESTANKA REASONS OF ERASING																	
			1	2	3	4	5	6	7	8	9	10	11	12	13	14	15	16	17	18
			ČAPLJINA	69	33	47	0	0	0	0	1	0	0	0	0	0	13	0	0	0
ČITLUK	32	115	16	0	0	0	0	2	0	0	0	0	0	10	0	0	0	0	2	2
JABLANICA	32	13	22	0	2	0	0	2	0	0	0	0	0	0	0	0	0	3	3	0
KONJIC	71	33	47	0	3	3	0	4	0	1	0	0	0	6	0	0	0	6	0	1
MOSTAR	266	155	208	0	1	0	0	12	0	0	0	0	0	35	0	0	0	9	0	1
NEUM	11	5	9	0	1	0	0	0	0	0	0	0	0	0	0	0	0	0	0	1
PROZOR – RAMA	19	10	6	0	0	0	0	2	0	0	0	0	0	6	0	0	0	1	3	1
RAVNO	1	1	0	0	0	0	0	0	0	0	0	0	0	0	0	0	0	1	0	0
STOLAC	45	22	13	0	0	0	0	0	0	0	0	0	0	25	2	0	0	4	0	1
UKUPNO TOTAL	546	287	368	0	7	3	0	23	0	1	0	0	0	95	2	0	0	30	10	7

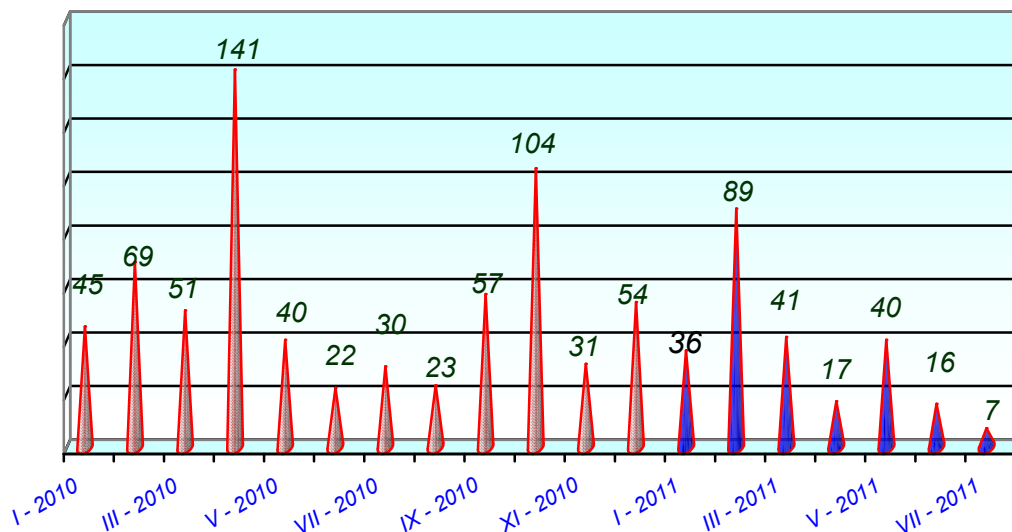
LEGENDA – LEGEND:

SIFRA	Naziv
1	ZASNIVANJE RADNOG ODNOSA
2	REGISTRUJE PRIVREDNO DRUŠTVO ILI DRUGU PRAVNU OSOBU ODNOSNO OSTVARI DIVIDENDU NA OSNOVU UDJELA U GOSPODARSKOM DRUŠTVU ILI DRUGOJ PRAVNOJ OSOBI U VISINI ODREĐENO U ČLANU 3. STAVA 2. ZAKONA
3	REGISTRUJE OBRT ILI OSTVARI PRIHOD PO BILO KOJEM OSNOVU U VISINI ODREĐENOJ U ČLANU 3. STAVA 2. ZAKONA
4	BAVLJENJE POLJOPRIVREDNOM DJELATNOŠĆU - UPIS U REGISTAR POLJOPRIVREDNIH PROIZVOĐAČA
5	ZATEČEN NA RADU BEZ UGOVORA O RADU ILI PISANE IZJAVE POSLODAVCA ODNOSNO RJEŠENJA O ZASNIVANJU RADNOG ODNOSA ILI O POSTAVLJANJU
6	ISPUNJAVANJE USLOVA ZA PENZIJU PREMA PROPISIMA O PENZIJSKO-INVALIDSKOM OSIGURANJU
7	TRAJNA NESPOSOBNOST ZA RAD
8	NAVRŠENIH 65 GODINA ŽIVOTA
9	IZDRŽAVANJE KAZNE ZATVORA, MJERE SIGURNOSTI, ZAŠTITNE ILI VASPIITNE MJERE U TRAJANJU DUŽEM OD ŠEST MJESeci
10	ODBIJENO SE UKLJUČITI U OBRAZOVANJE NA ISTOM STEPENU STRUČNE SPREME KOJI JE ORGANIZOVALA I SNOSI TROŠKOVE SLUŽBA ZA ZAPOSŁJAVANJE RADI POVEĆANJA MOGUĆNOSTI ZAPOSŁJAVANJA ILI AKO BEZ OPRAVDANOG RAZLOGA PREKINUTO, ODNOSNO NE ZAVRŠENO OBRAZOVANJE
11	ODBIJEN ODGOVARAJUĆI POSAO
12	NE JAVLJANJE SLUŽBI ZA ZAPOSŁJAVANJE U DVA UZASTOPNA ROKA, BEZ OBAVIJEŠTAVANJA SLUŽBE O OPRAVDANIM RAZLOZIMA NEJAVLJANJA
13	NE ISPUNJAVANJE USLOVA O AKTIVNOM TRAŽENJU POSLA
14	PRIMANJE NOVČANE NAKNADE U SKLADU SA ČLANOM 30. A ZAKONA O IZMJENAMA I DOPUNAMA ZAKONA O POSREDOVANJU U ZAPOSŁJAVANJU I SOCIJALNOJ SIGURNOSTI NEZAPOSLENIH OSOBA
15	STICANJE STATUSA REDOVNOG UČENIKA ILI STUDENTA
16	PRESELJENJE NA PODRUČJE DRUGE OPĆINE / DRŽAVE
17	ODJAVLJIVANJE SA EVIDENCIJE
18	SMRT
19	PRELAZAK KOD DRUGOGA SAVJETODAVCA

**PREGLED SLOBODNIH RADNIH MJESTA U MJESECU JULU 2011. GODINE
PO STEPENU STRUČNOG OBRAZOVANJA**

REVIEW OF A FREE WORK PLACES IN JULY 2011. BY THE LEVEL OF EDUCATION

BIRO BRANCH OFFICE	Ukupno Total	Od toga na : Out of that :		PO STEPENU STRUČNOG OBRAZOVANJA LEVEL OF EDUCATION									
		Neodređen Undeterm.	Određeno determined	1	2	3	4	5	61	62	71	72	8
ČAPLJINA	1	0	1	0	0	1	0	0	0	0	0	0	0
ČITLUK	4	0	4	0	0	0	0	0	0	0	4	0	0
JABLANICA	0	0	0	0	0	0	0	0	0	0	0	0	0
KONJIC	0	0	0	0	0	0	0	0	0	0	0	0	0
MOSTAR	0	0	0	0	0	0	0	0	0	0	0	0	0
NEUM	0	0	0	0	0	0	0	0	0	0	0	0	0
PROZOR - RAMA	0	0	0	0	0	0	0	0	0	0	0	0	0
RAVNO	2	2	0	1	0	0	0	0	0	0	1	0	0
STOLAC	0	0	0	0	0	0	0	0	0	0	0	0	0
UKUPNO TOTAL	7	2	5	1	0	1	0	0	0	0	5	0	0

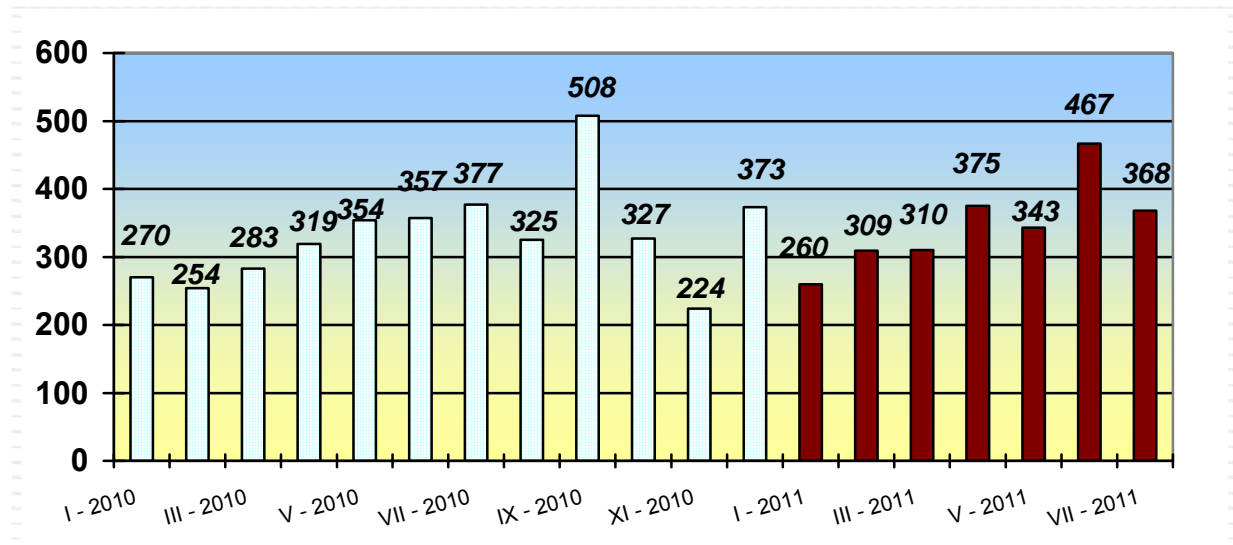


GRAFIKON – 5
BROJ ISKAZANIH POTREBA ZA RADNICIMA PO MJESECIMA
CHART – 5
THE NUMBER OF REQUIRIES FOR WORKERS BY MONTHS

PREGLED BROJA OSOBA KOJE SU SE ZAPOSLE SA EVIDENCIJE PO STEPENU STRUČNOG OBRAZOVANJA I POLU U MJESECU JULU 2011.

REVIEW OF A NUMBER OF EMPLOYED PERSONS FROM THE REGISTER IN JULY 2011.

BIRO BRANCH OFFICE	Ukupno Total Žena Women	PO STEPENU STRUČNOG OBRAZOVANJA LEVEL OF EDUCATION									
		1	2	3	4	5	61	62	71	72	8
		ČAPLJINA	47	2	0	13	8	1	1	1	14
	22	1	0	5	3	0	0	0	7	6	0
ČITLUK	16	1	0	6	4	0	1	0	4	0	0
	7	1	0	1	2	0	0	0	3	0	0
JABLANICA	22	1	0	8	9	0	1	0	1	2	0
	5	0	0	0	2	0	1	0	0	2	0
KONJIC	47	7	0	21	13	0	1	1	4	0	0
	25	6	0	11	7	0	0	0	1	0	0
MOSTAR	208	6	0	55	73	0	7	4	49	14	0
	115	5	0	20	35	0	5	2	37	11	0
NEUM	9	1	0	5	3	0	0	0	0	0	0
	4	0	0	2	2	0	0	0	0	0	0
PROZOR -RAMA	6	2	0	3	1	0	0	0	0	0	0
	4	2	0	1	1	0	0	0	0	0	0
RAVNO	0	0	0	0	0	0	0	0	0	0	0
	0	0	0	0	0	0	0	0	0	0	0
STOLAC	13	1	0	7	4	0	0	0	1	0	0
	3	0	0	1	1	0	0	0	1	0	0
UKUPNO	368	21	0	118	115	1	11	6	73	23	0
TOTAL											
ŽENA	185	15	0	41	53	0	6	2	49	19	0
WOMEN											



GRAFIKON - 6
BROJ ZAPOSLENIH OSOBA SA EVIDENCIJE PO MJESECIMA
CHART - 6
THE NUMBER OF EMPLOYED PERSONS FROM THE REGISTER BY MONTHS

PREGLED BROJA ZAPOSLENIH OSOBA SA EVIDENCIJE PO NAJBROJNIJIM ZANIMANJIMA U MJESECU JULU 2011.

REVIEW OF A NUMBER OF EMPLOYED PERSONS FROM THE REGISTER BY THE MOST NUMEROUS PROFESSIONS IN JULY 2011.

Str. st. obrazovanja	Šifra	Naziv zanimanja	Svega	Žena
1	999901	RADNIK ZA JEDNOSTAVNE POSLOVE DRUGDJE NERAZVRSTAN / RAD...	21	15
		Ukupno za zanimanje:	21	15
3	522102	PRODAVAČ / PRODAVAČ	27	21
	512303	KONOBAR / KONOBAR	12	1
	723106	AUTOMEHANIČAR / AUTOMEHANIČAR	12	0
	512204	KUHAR / KUHAR	7	6
	832401	VOZAČ TERETNOG VOZILA / VOZAČ TERETNOG VOZILA	7	0
	724125	ELEKTROMEHANIČAR / ELEKTROMEHANIČAR	5	0
	722211	BRAVAR / BRAVAR	5	0
	743303	KROJAČ ŽENSKJE ODJEĆE, MAJSTOR / KROJAČ ŽENSKJE ODJEĆE, MA...	4	4
	713704	ELEKTRIČAR ODRŽAVANJA / ELEKTRIČAR ODRŽAVANJA	4	1
	514111	FRIZER ZA ŽENE	3	3
	813904	KERAMIČAR SIROVE PROIZVODNJE / KERAMIČAR SIROVE PROIZVO...	3	0
	712202	ZIDAR / ZIDAR	3	0
	723344	MEHANIČAR MAŠINA ZA PRERADU NEMETALA / MEHANIČAR STROJE...	2	0
	722308	METALOGLODAČ / KOVINOGLODAČ	2	0
	722307	METALOTOKAR, MAJSTOR / KOVINOTOKAR, MAJSTOR	2	0
	411101	DAKTILOGRAF / DAKTILOGRAF	1	1
	743202	TKAČ / TKAČ	1	1
	411502	ADMINISTRATOR / ADMINISTRATOR	1	1
	743601	ŠIVAČ TEKSTILA / ŠIVAČ TEKSTILA	1	1
	514101	FRIZER / FRIZER	1	1
	721306	AVIOLIMAR / AVIOLIMAR	1	0
	714103	SOBOSLIKAR I MOLER / SOBOSLIKAR I MOLER	1	0
	821202	RUKOVALAC PILOM ZA KAMEN / RUKOVATELJ PILOM ZA KAMEN	1	0
	741202	PEKAR / PEKAR	1	0
	721301	LIMAR / LIMAR	1	0
	742203	STOLAR, MAJSTOR / POSTOLAR, MAJSTOR	1	0
	815901	HEMIJSKI LABORANT / KEMIJSKI LABORANT	1	0
	514110	FRIZER ZA MUŠKARCE	1	0
	712401	TESAR / TESAR	1	0
	721304	AUTOLIMAR / AUTOLIMAR	1	0
	722315	METALOBRUSAČ, SPECIJALIZOVANI / KOVINOBRUSAČ, SPECIJALIZ...	1	0
	741102	MESAR / MESAR	1	0
	713601	INSTALATER VODOVODA I KANALIZACIJE	1	0
	833232	RUKOVALAC GRAĐEVINSKIM MAŠINAMA / RUKOVATELJ GRAĐEVINSK...	1	0
	713703	ELEKTROINSTALATER, SPECIJALIZOVANI / ELEKTROINSTALATER, ...	1	0
		Ukupno za zanimanje:	118	41
4	323106	MEDICINSKA SESTRA / MEDICINSKA SESTRA	11	7
	419006	MATURANT GIMNAZIJE	10	7
	412108	SLUŽBENIK U KNJIGOVODSTVU / SLUŽBENIK U KNJIGOVODSTVU	10	6
	311552	MAŠINSKI TEHNIČAR / STROJARSKI TEHNIČAR	10	2
	412110	EKONOMSKI TEHNIČAR	8	4
	311320	ELEKTROTEHNIČAR / ELEKTROTEHNIČAR	6	2
	223003	MEDICINSKA SESTRA-TEHNIČAR	5	3
	413303	TEHNIČAR DRUMSKOG SAOBRAĆAJA / TEHNIČAR CESTOVNOG PROME...	5	1
	311303	ELEKTROTEHNIČAR ZA DISTRIBUCIJU ELEKTRIČNE ENERGIJE / E...	5	0
	321212	POLJOPRIVREDNI TEHNIČAR / POLJOPRIVREDNI TEHNIČAR	4	2
	311407	TEHNIČAR ELEKTRONIČAR ZA RAČUNARE / TEHNIČAR ELEKTRONIČ...	4	0
	311418	TEHNIČAR ELEKTRONIKE / TEHNIČAR ELEKTRONIKE	3	1

Str. st. obrazovanja	Šifra	Naziv zanimanja	Svega	Žena
4	311226	GEODETSKI TEHNIČAR / GEODETSKI TEHNIČAR	3	1
	311214	GRAĐEVINSKI TEHNIČAR / GRAĐEVINSKI TEHNIČAR	3	1
	341403	TURISTIČKI ANIMATOR / TURISTIČKI ANIMATOR	2	2
	419001	UPRAVNI SLUŽBENIK / UPRAVNI SLUŽBENIK	2	2
	411501	SEKRETARICA / TAJNICA	2	2
	311304	ELEKTROENERGETSKI TEHNIČAR / ELEKTROENERGETSKI TEHNIČAR...	2	0
	413312	SAOBRAČAJNI TEHNIČAR / PROMETNI TEHNIČAR	2	0
	311212	GRAĐEVINSKI TEHNIČAR NISKOGRADNJE / GRAĐEVINSKI TEHNIČA...	2	0
	233101	RAZREDNI UČITELJ / RAZREDNI UČITELJ	1	1
	311911	TEHNIČAR PREDENJA / TEHNIČAR PREDENJA	1	1
	311915	TEKSTILNI TEHNIČAR / TEKSTILNI TEHNIČAR	1	1
	341501	KOMERCIJALIST / KOMERCIJALIST	1	1
	311213	GRAĐEVINSKI TEHNIČAR VISOKOGRADNJE / GRAĐEVINSKI TEHNIČ...	1	1
	347114	DIZAJNER / DIZAJNER	1	1
	522102	PRODAVAČ / PRODAVAČ	1	1
	347116	ARANŽER / ARANŽER	1	1
	311115	HEMIJSKI TEHNIČAR / KEMIJSKI TEHNIČAR	1	1
	412102	FINANSIJSKI KNJIGOVOĐA / FINANSIJSKI KNJIGOVOĐA	1	1
	311315	ELEKTROTEHNIČAR ZA ŽELJEZNICU / ELEKTROTEHNIČAR ZA ŽELJ...	1	0
	322502	ZUBOTEHNIČAR / ZUBOTEHNIČAR	1	0
	311922	GRAFIČKI TEHNIČAR / GRAFIČKI TEHNIČAR	1	0
	311413	TEHNIČAR ZA TELEKOMUNIKACIJE / TEHNIČAR ZA TELEKOMUNIKA...	1	0
	321213	ŠUMARSKI TEHNIČAR / ŠUMARSKI TEHNIČAR	1	0
	311211	GRAĐEVINSKI TEHNIČAR RAZRAĐIVAČ PROJEKTA / GRAĐEVINSKI ...	1	0
		Ukupno za zanimanje:	115	53
5	722211	BRAVAR / BRAVAR	1	0
		Ukupno za zanimanje:	1	0
61	244123	EKONOMISTA / EKONOMIST	2	1
	245102	NOVINAR / NOVINAR	1	1
	233201	UČITELJ PREDŠKOLSKE DJECE / UČITELJ PREDŠKOLSKE DJECE	1	1
	242901	PRAVNI SAVJETNIK / PRAVNI SAVJETNIK	1	1
	233115	NASTAVNIK BIOLOGIJE / NASTAVNIK BIOLOGIJE	1	1
	412109	EKONOMSKI SLUŽBENIK / EKONOMSKI SLUŽBENIK	1	1
	221315	INŽINJER AGRONOM / INŽENJER AGRONOM	1	0
	244104	EKONOMISTA MENADŽMENTA / EKONOMIST MENADŽMENTA	1	0
	343202	UPRAVNI PRAVNIK / UPRAVNI PRAVNIK	1	0
		Ukupno za zanimanje:	11	6
62	244123	EKONOMISTA / EKONOMIST	2	0
	223003	MEDICINSKA SESTRA-TEHNIČAR	1	1
	346006	SOCIJALNI RADNIK / SOCIJALNI RADNIK	1	1
	233201	UČITELJ PREDŠKOLSKE DJECE / UČITELJ PREDŠKOLSKE DJECE	1	0
	244304	POLITOLOG / POLITOLOG	1	0
		Ukupno za zanimanje:	6	2
71	242912	PRAVNIK / PRAVNIK	16	11
	244123	EKONOMISTA / EKONOMIST	10	9
	244101	EKONOMISTA ZA FINANSIJE / EKONOMIST ZA FINANSIJE	5	2
	232105	PROFESOR ENGLESKOG JEZIKA / PROFESOR ENGLESKOGA JEZIKA	4	3
	244102	EKONOMISTA ZA MARKETING / EKONOMIST ZA MARKETING	3	2
	214206	GRAĐEVINSKI INŽINJER / GRAĐEVINSKI INŽENJER	3	1
	244104	EKONOMISTA MENADŽMENTA / EKONOMIST MENADŽMENTA	2	2

Str. st. obrazovanja	Šifra	Naziv zanimanja	Svega	Žena
71	232207	PROFESOR HEMIJE / PROFESOR KEMIJE	2	2
	235105	PEDAGOG / PEDAGOG	2	2
	214556	MAŠINSKI INŽINJER / STROJARSKI INŽENJER	2	1
	221319	SAMOSTALNI ISTRAŽIVAČ U POLJOPRIVREDI / SAMOSTALNI ISTR...	2	1
	213113	INŽINJER SISTEMA ZA PERSONALNE RAČUNARE / INŽENJER SUST...	2	1
	213121	INŽINJER RAČUNARSTVA / INŽENJER RAČUNALSTVA	2	0
	232131	PROFESOR FIZIČKE I ZDRAVSTVENE KULTURE/PROFESOR TJELESN...	2	0
	244109	EKONOMISTA KONTROLOR POSLOVANJA / EKONOMIST KONTROLOR P...	1	1
	233117	PROFESOR RAZREDNE NASTAVE	1	1
	232102	PROFESOR HRVATSKOG JEZIKA / PROFESOR HRVATSKOGA JEZIKA	1	1
	214642	INŽINJER PREHRAMBENE TEHNOLOGIJE / INŽENJER PREHRAMBENE...	1	1
	244114	EKONOMISTA BANKARSTVA / EKONOMIST BANKARSTVA	1	1
	221315	INŽINJER AGRONOM / INŽENJER AGRONOM	1	1
	214116	INŽINJER ZRAČNOG SAOBRAČAJA / INŽENJER ZRAČNOG PROMETA	1	1
	232107	PROFESOR FRANCUSKOG JEZIKA / PROFESOR FRANCUSKOGA JEZIK...	1	1
	233201	UČITELJ PREDŠKOLSKE DJECE / UČITELJ PREDŠKOLSKE DJECE	1	1
	232118	PROFESOR HISTORIJE / PROFESOR POVIJESTI	1	1
	242104	PRAVNI ZASTUPNIK / PRAVNI ZASTUPNIK	1	1
	222101	DOKTOR MEDICINE / DOKTOR MEDICINE	1	1
	214917	INŽINJER GRAFIČKE TEHNOLOGIJE / INŽENJER GRAFIČKE TEHNO...	1	0
	213901	INŽINJER ZA IZGRADNJU RAČUNARSKIH SISTEMA / INŽENJER ZA...	1	0
	245102	NOVINAR / NOVINAR	1	0
	214204	GRAĐEVINSKI INŽINJER ZA GEOTEHNIKU / GRAĐEVINSKI INŽENJ...	1	0
		Ukupno za zanimanje:	73	49
72	242912	PRAVNIK / PRAVNIK	6	5
	244123	EKONOMISTA / EKONOMIST	5	3
	244101	EKONOMISTA ZA FINANSIJE / EKONOMIST ZA FINACIJE	4	4
	233201	UČITELJ PREDŠKOLSKE DJECE / UČITELJ PREDŠKOLSKE DJECE	2	2
	232102	PROFESOR HRVATSKOG JEZIKA / PROFESOR HRVATSKOGA JEZIKA	1	1
	235105	PEDAGOG / PEDAGOG	1	1
	222407	DOKTOR FARMACIJE STAŽIST / DOKTOR FARMACIJE STAŽIST	1	1
	214113	INŽINJER ARHITEKTURE / INŽENJER ARHITEKTURE	1	1
	245102	NOVINAR / NOVINAR	1	1
	245204	KIPAR / KIPAR	1	0
		Ukupno za zanimanje:	23	19
		Ukupno:	368	185

**PREGLED BROJA ZAPOSLENIH OSOBA SA EVIDENCIJE PO
DJELATNOSTIMA U MJESECU JULU 2011. GODINE**

REVIEW OF A NUMBER OF EMPLOYED PERSONS FROM THE REGISTER BY ACTIVITIES IN JULY 2011.

BIRO Branch office	Ukupno Žene TOTAL		DJELATNOSTI ACTIVITIES																		
	Women	Neod.	A	B	C	D	E	F	G	H	I	J	K	L	M	N	O	P	Q	00	
ČAPLJINA	47	22	13	1	0	0	3	0	0	4	1	2	0	2	19	0	0	0	0	0	15
ČITLUK	16	7	8	0	0	0	1	0	0	6	1	1	0	0	0	1	0	0	0	0	6
JABLANICA	22	5	3	0	0	0	3	0	6	1	2	0	0	0	1	0	3	0	0	0	6
KONJIC	47	25	1	0	0	0	10	0	5	12	1	0	0	0	0	2	0	1	0	0	16
MOSTAR	208	115	40	1	0	0	32	1	7	28	17	2	6	15	8	11	12	5	0	0	63
NEUM	9	4	0	0	0	0	0	0	0	0	1	0	0	0	0	0	0	0	0	0	8
PROZOR-	6	4	1	1	0	0	0	0	0	2	0	0	0	1	0	0	0	0	0	0	2
RAVNO	0	0	0	0	0	0	0	0	0	0	0	0	0	0	0	0	0	0	0	0	0
STOLAC	13	3	11	0	0	0	0	0	0	2	1	0	0	1	0	0	1	0	0	0	8
UKUPNO TOTAL	368	185	77	3	0	0	49	1	18	55	24	5	6	19	28	14	16	6	0	0	124

Legenda:

A - Poljoprivreda, lov i šumarstvo
 B - Ribarstvo
 C - Rudarstvo
 D - Prerađivačka industrija
 E - Snadbjevanje električnom energijom, plinom i vodom
 F - Građevinarstvo
 G - Trgovina
 H - Ugostiteljstvo
 I - Prevoz, skladištenje i veze
 J - Finansijsko posredovanje
 K - Posredovanje nekretninama, iznajmljivanje i poslovne usluge
 L - Javna uprava i odbrana
 M - Obrazovanje
 N - Zdravstvena i socijalna pomoć
 O - Ostale javne javne, društvene, socijalne i osobne uslužne djelatnosti
 P - Privatna kućanstva sa zaposlenim osobljem
 Q - Eksteritorijalne organizacije i tijela
 00 - Neraspoređeno po djelatnostima SKD

Legend :

A – Agriculture and forestry
 B – Fishing
 C – Mining
 D – manufacturing industry
 E – electricity, gas and water supply
 F – construction
 G – trade
 H – catering
 I – transport, storage and communication
 J – financial intermediation
 K – real estate, renting and business service
 L – public administration and defence
 M – education
 N – health and social care
 O – other public, social services
 P – privat households with employes
 Q – exterritorial organisations
 00 – undisposed by activities

TABELA 18. – TABLE 18.

**PREGLED BROJA PRESTANAKA RADNOG ODNOSA U MJESECU
JULU 2011. GODINE PO STEPENU STRUČNOG OBRAZOVANJA -**

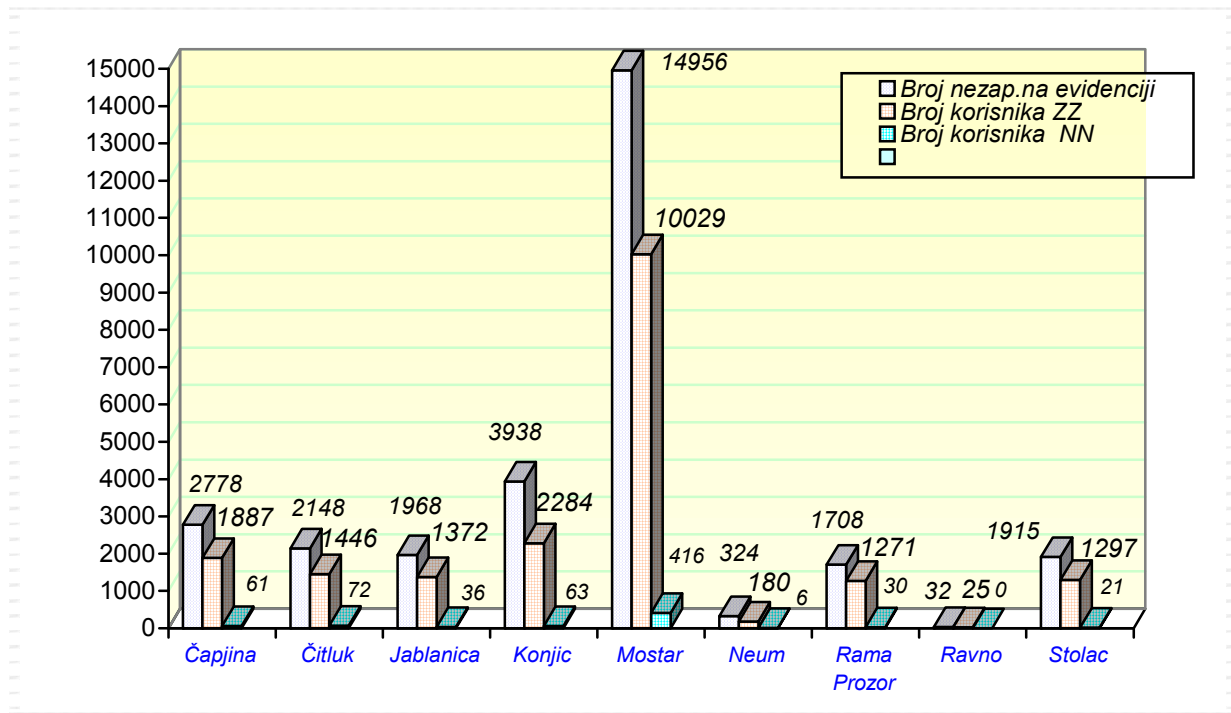
**REVIEW OF A NUMBER OF EMPLOYMENT CESSATION IN JULY 2011.
- BY THE LEVEL OF EDUCATION**

BIRO BRANCH OFFICE	Ukupno Total	PO STEPENU STRUČNOG OBRAZOVANJA									
	Žena Women	LEVEL OF EDUCATION									
		1	2	3	4	5	61	62	71	72	8
ČAPLJINA	72	5	0	15	12	1	5	2	30	2	0
	42	3	0	9	4	0	5	2	17	2	0
ČITLUK	81	12	0	14	15	0	4	0	33	3	0
	51	6	0	9	7	0	3	0	25	1	0
JABLANICA	21	3	0	6	2	0	4	1	5	0	0
	12	1	0	2	1	0	4	1	3	0	0
KONJIC	56	5	0	11	11	0	6	0	23	0	0
	33	2	0	2	6	0	5	0	18	0	0
MOSTAR	253	17	0	47	60	0	19	4	99	7	0
	163	9	0	26	36	0	12	3	72	5	0
NEUM	10	0	0	3	1	0	2	2	1	1	0
	9	0	0	3	1	0	2	1	1	1	0
PROZOR-RAMA	40	5	0	9	7	0	8	0	8	3	0
	27	2	0	7	5	0	7	0	4	2	0
RAVNO	0	0	0	0	0	0	0	0	0	0	0
	0	0	0	0	0	0	0	0	0	0	0
STOLAC	34	2	0	7	2	0	3	0	20	0	0
	23	2	0	1	1	0	3	0	16	0	0
UKUPNO TOTAL	567	49	0	112	110	1	51	9	219	16	0
ŽENA WOMEN	360	25	0	59	61	0	41	7	156	11	0

**PREGLED BROJA KORISNIKA ZDRAVSTVENE ZAŠTITE I NOVČANE
NAKNADE NA EVIDENCIJI ZAVODA NA DAN 31.07. 2011. GODINE**

**REVIEW OF A NUMBER OF HEALTH CARE AND PECUNIARY AID USERS IN THE REGISTER ON
THE 31.07. 2011.**

BIRO BRANCH OFFICE	BROJ NEZAPOSLENIH OSOBA NA DAN 31.07.2011. No. of unemployed persons on the 31.07.2011.	BROJ KORISNIKA ZDRAVSTVENE ZAŠTITE NO. OF HEALTH CARE USERS	BROJ KORISNIKA NOVČANE NAKNADE NO. OF PECUNIARY AID USERS
ČAPLJINA	2778	1887	61
ČITLUK	2148	1446	72
JABLANICA	1968	1372	36
KONJIC	3938	2284	63
MOSTAR	14956	10029	416
NEUM	324	180	6
PROZOR-RAMA	1708	1271	30
RAVNO	32	25	0
STOLAC	1915	1297	21
UKUPNO TOTAL	29767	19792	705

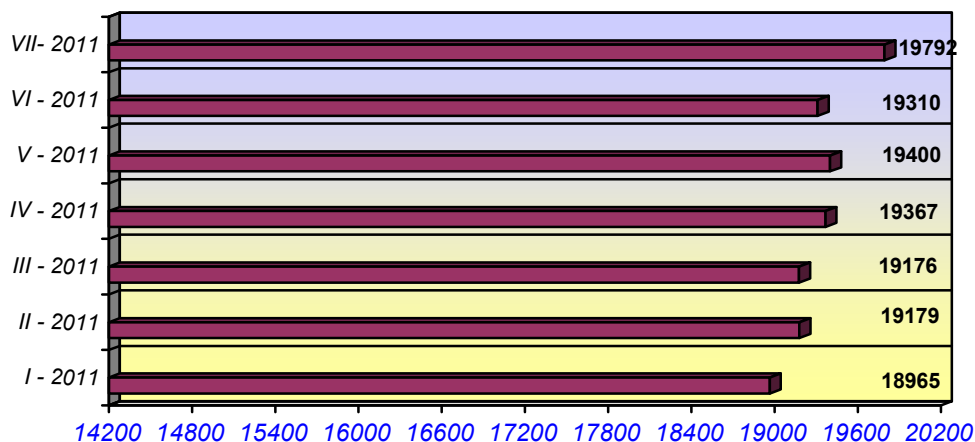


GRAFIKON - 7
BROJ KORISNIKA ZDRAVSTVENE ZAŠTITE I NOVČANE NAKNADE
CHART - 7
THE NUMBER OF HEALTH CARE AND PECUNIARY AID USERS

**PREGLED BROJA KORISNIKA ZDRAVSTVENE ZAŠTITE NA EVIDENCIJI
ZAVODA NA DAN 31.07. 2011. GODINE PO STEPENU STRUČNE SPREME**

REVIEW OF A NUMBER OF HEALTH CARE USERS IN THE REGISTER ON THE 31.07.2011.

BIRO BRANCH OFFICE	Ukupno Total Žena Women	PO STEPENU STRUČNOG OBRAZOVANJA									
		LEVEL OF EDUCATION									
		1	2	3	4	5	61	62	71	72	8
ČAPLJINA	1887	327	33	814	539	8	69	13	77	7	0
	996	170	17	389	307	1	55	11	40	6	0
ČITLUK	1446	135	12	648	476	0	47	12	95	21	0
	763	74	6	303	253	0	35	9	70	13	0
JABLANICA	1373	266	39	591	347	11	33	5	79	2	0
	606	152	19	176	194	0	19	2	43	1	0
KONJIC	2284	701	22	825	577	5	32	8	114	0	0
	976	227	7	350	299	0	20	5	68	0	0
MOSTAR	10029	1735	203	3722	3045	84	294	61	824	61	0
	4742	853	107	1274	1658	3	197	34	573	43	0
NEUM	180	26	3	77	53	1	6	2	8	4	0
	85	11	2	38	21	0	6	1	3	3	0
PROZOR -RAMA	1271	409	17	509	243	1	27	8	53	4	0
	638	170	5	244	166	0	18	4	29	2	0
RAVNO	25	5	0	9	8	1	0	0	2	0	0
	8	1	0	3	3	0	0	0	1	0	0
STOLAC	1297	325	13	531	325	5	27	2	63	6	0
	629	190	5	186	179	0	24	1	38	6	0
UKUPNO TOTAL	19792	3929	342	7726	5613	116	535	111	1315	105	0
ŽENA WOMEN	9443	1848	168	2963	3080	4	374	67	865	73	0

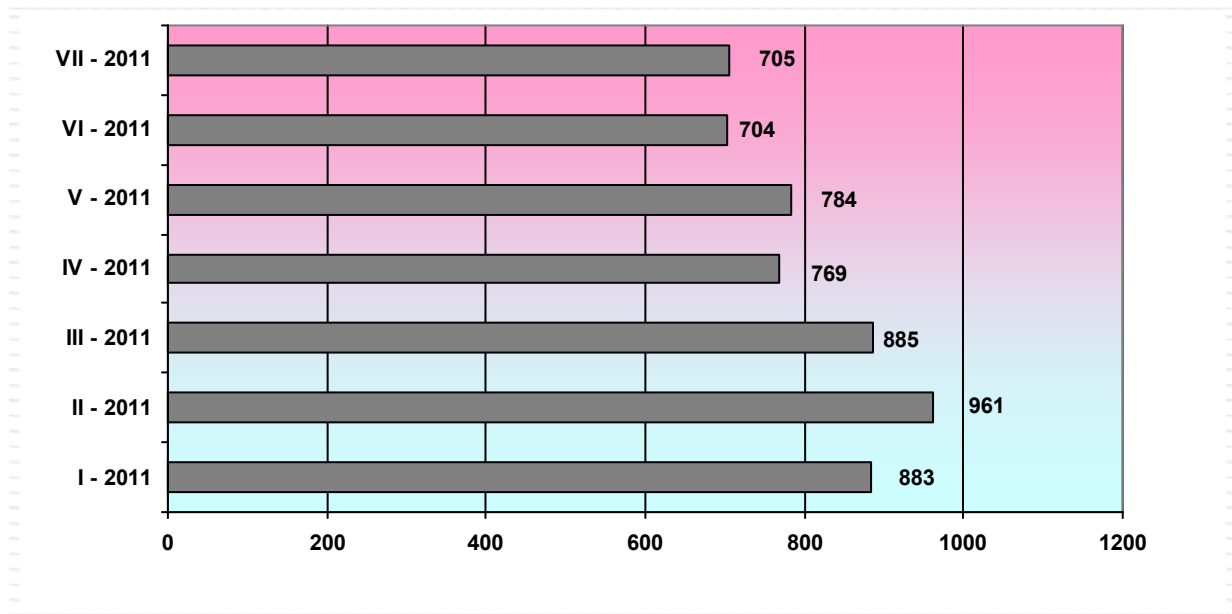


GRAFIKON - 8
BROJ KORISNIKA ZDRAVSTVENE ZAŠTITE PO MJESECIMA
CHART - 8
THE NUMBER OF HEALTH CARE USERS BY MONTHS

**PREGLED BROJA KORISNIKA NOVČANE NAKNADE I DRUGIH PRAVA PO
OPĆINAMA NA DAN 31.07. 2011. GODINE**

**REVIEW OF A NUMBER OF PECUNIARY AID USERS AND OTHER PRIVILEGE BY
MUNICIPALITIES ON THE 31.07.2011.**

BIRO Branch office	Ukupno TOTAL Žena Women	KORIŠTENA PRAVA – USED PRIVILEGES					
		Novcana naknada iz RO	Novcana naknada iz inostranstva	Novcana naknada za demobilisane borce	Produžena novcana naknada	MIO	Osiguranje u sluc.nesrece na poslu i profesionalno oboljenje
ČAPLJINA	2778	61	0	0	0	1	0
	1458	34	0	0	0	1	0
ČITLUK	2148	72	0	0	0	0	0
	1148	37	0	0	0	0	0
JABLANICA	1968	36	0	0	0	1	0
	962	15	0	0	0	0	0
KONJIC	3938	63	0	0	0	2	0
	1905	22	0	0	0	1	0
MOSTAR	14955	416	0	0	0	1	0
	7879	187	0	0	0	0	0
NEUM	324	6	0	0	0	0	0
	147	4	0	0	0	0	0
PROZOR- RAMA	1708	30	0	0	0	0	0
	889	14	0	0	0	0	0
RAVNO	32	0	0	0	0	0	0
	12	0	0	0	0	0	0
STOLAC	1915	21	0	0	0	0	0
	946	9	0	0	0	0	0
UKUPNO TOTAL	29766	705	0	0	0	5	0
	15346	322	0	0	0	2	0



GRAFIKON – 9
BROJ KORISNIKA NOVČANE NAKNADE PO MJESECIMA
CHART – 9
THE NUMBER OF PECUNIARY AID USERS BY MONTHS

**PREGLED BROJA DEMOBILISANIH BORACA, ČLANOVA PORODICA
POGINULIH I NESTALIH BORACA I DR.
NA DAN 31.07. 2011. GODINE**

**REVIEW OF A NUMBER OF DEMILITARIZE SOLDIERS, FAMILY MEMBERS OF FALLEN AND
MISSING SOLDIERS ETC. ON THE 31.07. 2011.**

BIRO Branch office	DEMOBILISANI BORCI	CLANOVI PORODICE MEMBERS OF FAMILY		UKUPNO INVALIDA	Od toga: RATNI VOJNI INVALIDI	OSOBE SA FAKTOROM OTEŽANE ZAPOŠLJIVOSTI AGGRAVATING EMPLOYMENT PERSONS
	DEMILITARIZE SOLDIERS	Poginulog	Nestalog	TOTAL INVALIDS	OUT OF THAT : MILITARY INVALIDS	
	TOTAL/WOMEN	Fallen	Missing			
ČAPLJINA	553	7	16	31	13	7
	89	3	8	6	0	1
ČITLUK	540	1	0	7	1	1
	225	0	0	2	0	1
JABLANICA	386	37	61	29	6	2
	37	13	28	10	1	0
KONJIC	1119	43	0	54	43	0
	113	25	0	3	0	0
MOSTAR	2653	408	217	513	137	249
	360	240	136	166	7	99
NEUM	59	0	0	5	0	2
	2	0	0	1	0	1
PROZOR- RAMA	384	9	5	36	17	47
	39	4	2	8	0	17
RAVNO	8	0	0	2	0	1
	1	0	0	0	0	0
STOLAC	445	8	16	20	4	10
	36	4	10	5	0	3
UKUPNO TOTAL	6147	513	315	697	221	319
ŽENA WOMEN	902	289	184	201	8	122

OBJAŠNJENJE ZNAKOVA I POJMOVA :

1. **NEZAPOSLENE OSOBE** su osobe bez zaposlenja , sposobna za rad , aktivno traže posao , starosne dobi od 15 do 65 godina evidentirane u službama za zapošljavanje
2. **OSOBE KOJE PRVI PUT TRAJE ZAPOSLENJE** su nezaposlene osobe evidentirane u službama za zapošljavanje , a koje prije nisu bile u radnom odnosu.
3. **NEZAPOSLENE OSOBE ZBOG PRESTANKA RADA ORGANIZACIJA I POSLODAVACA** su osobe koje su evidentirane u službama za zapošljavanje , a ostale su bez posla zbog prestanka obavljanja djelatnosti poslodavaca.
4. **KORISNICI NOVČANE NAKNADE** su nezaposlene osobe koje su prijavljene na evidenciju nezaposlenih a koje su prema odredbama Zakona ostvarile ovo pravo.
5. **ZAPOSLENI S EVIDENCIJE SLUŽBE ZA ZAPOSŁJAVANJE** su osobe koje su se zaposlile u zemlji i inostranstvu tokom izvještajnog mjeseca, a bile su u evidenciji nezaposlenih .
6. **BRISANI IZ EVIDENCIJE** su nezaposlene osobe koje se brišu iz evidencije nezaposlenih prema odredbama Zakona
7. **POTREBE ZA RADNICIMA** predstavljaju broj slobodnih radnih mjesta koje poslodavci prijavljuju tokom izvještajnog mjeseca .

ZNAKOVI :

- 0 Nema pojave
- ... Ne raspolaže se podacima
- * Napomena ispod teksta
- () Procjena podatka

KVALIFIKACIONA STRUKTURA :

STEPEN STRUČNOG OBRAZOVANJA I	STEPEN STRUČNOG OBRAZOVANJA II
1	NKV - Nekvalifikovani radnik NSS - Niža stručna sprema
2	PKV - Polukvalifikovani radnik
3	KV - Kvalifikovani radnik
4	SSS - Srednja stručna sprema
5	VKV - Visoko kvalifikovani radnik
61 , 62	VŠS - Viša stručna sprema
71 , 72 , 8	VSS - Visoka stručna sprema

EXPLANATION OF SYMBOLS AND NOTIONS :

1. **UNEMPLOYED PERSONS** are persons without employment, capable for work, actively seeking for a job, 15 – 60 years of age, registered in the services for employment (Labor services).
2. **PERSONS WHO ARE LOOKING FOR A JOB FOR THE FIRST TIME** are persons registered in the services for employment, and they have not been employed previously.
3. **UNEMPLOYED PERSONS BECAUSE OF WORK SUSPENSION OF ORGANIZATIONS OR EMPLOYERS** are persons registered in the services for employment (Labour services), but who stayed without a job because of employers work suspension.
4. **PECUNIARY AID USERS** are unemployed persons registered in the Register of unemployed who has realized this privilege through legislate regulations.
5. **EMPLOYED FROM THE REGISTER OF SERVICE FOR EMPLOYMENT (LABOUR SERVICE)** are persons employed in our country or abroad during the reported month, who have been in the Register of unemployed.
6. **REQUIRIES FOR WORKERS** present the number of free work places which employers registered during reported month.
7. **REALIZED REGISTRATIONS ABOUT REQUIRIES FOR WORKERS** present employers information about employing during reported month and give information about really realized registered requiries for workers .

SIGNS – SYMBOLS:

- 0 without occurrence
- ... unavailable datas
- * comment below text
- () data evaluation

QUALIFICATION STRUCTURE :

LEVEL OF EDUCATION I	LEVEL OF EDUCATION II
1	NQ - non-qualified worker LSE - lower school education
2	HQ - half-qualified worker
3	QW - qualified worker
4	SSE - secondary school educat.
5	HQW - highly qualified worker
61 , 62	HSE - high school education
71 ,72 , 8	FE - faculty education