

STATISTIČKI BILTEN
Z A M A R T 2011.

STATISTICAL BULLETIN
F O R M A R C H 2011.

UVODNE NAPOMENE

- TABELA 1. - Zaposlenost po djelatnostima u Hercegovačko-Neretvanskoj županiji/kantonu.....

- TABELA 2. - Zaposlenost po općinama.....

- TABELA 3. - Pregled stanja i fluktuacije nezaposlenih osoba tokom mjeseca marta 2011. godine
GRAFIKON-1

- TABELA 4. - Pregled broja novoprijavljenih osoba na evidenciji u mjesecu martu 2011 . godine - po stepenu stručnog obrazovanja
GRAFIKON-2

- TABELA 5. - Pregled broja nezaposlenih osoba na evidenciji na dan 31.03. 2011. godine - po stepenu stručnog obrazovanja i spolu.....

- TABELA 6. - Nezaposlene osobe na evidenciji na dan 31.03. 2011. godine - po stepenu stručnog obrazovanja
GRAFIKON - 3

- TABELA 7. - Pregled broja nezaposlenih osoba na evidenciji na dan 31.03. 2011. godine - nezaposlene osobe bez radnog iskustva po stepenu stručnog obrazovanja

- TABELA 8. - Pregled broja nezaposlenih osoba na evidenciji po najbrojnijim zanimanjima na dan 31.03. 2011. godine

PREFACE NOTE

- Table 1. – Employment by activities (Herzegovina-Neretva Canton)
- Table 2. – Employment by municipalities
- Table 3. – Review of the condition and fluctuation
of unemployed during March 2011.
CHART – 1
- Table 4. – Review of a number of newly-registered persons
in the Register in March 2011. – by the level of education
CHART – 2
- Table 5. – Review of a number of unemployed in the Register
on the 31.03.2011. – by the level of education and gender
- Table 6. – Unemployed persons in the Register on the 31.03.2011.
– by the level of education
CHART – 3
- Table 7. – Review of the unemployed persons in the Register on the
31.03.2011. – unemployed persons without a work
experience by the level of education
- Table 8. – Review of a number of unemployed persons in the
Register by the most numerous professions on the 31.03.2011.

- TABELA 9. - Pregled broja ukupno brisanih osoba sa evidencije u mjesecu martu 2011. godine - po stepenu stručnog obrazovanja
GRAFIKON – 4

- TABELA 10. - Pregled broja potreba za radnicima u mjesecu martu 2011. godine - po stepenu stručnog obrazovanja
GRAFIKON- 5.....

- TABELA 11. - Pregled broja zaposlenih osoba sa evidencije u mjesecu martu 2011. godine - po stepenu stručnog obrazovanja
GRAFIKON- 6.....

- TABELA 12. - Pregled broja prestanaka radnog odnosa u mjesecu martu 2011. godine - po stepenu stručnog obrazovanja

- TABELA 13. - Pregled broja korisnika zdravstvene zaštite i novčane naknade na evidenciji na dan 31.03. 2011.godine
GRAFIKON – 7.....

- TABELA 14. - Pregled broja korisnika zdravstvene zaštite na evidenciji na dan 31.03. 2011. godine - po stepenu stručnog obrazovanja
GRAFIKON – 8.....

- TABELA 15. - Pregled broja korisnika novčane naknade na evidenciji na dan 31.03. 2011. godine - po stepenu stručnog obrazovanja
GRAFIKON – 9.....

- TABELA 16. - Pregled broja demobilisanih boraca ,članova porodica poginulih ili nestalih boraca i dr. na dan 31.03. 2011. godine.....

- Table 9. - Review of a total number of erased persons from the Register in March 2011. – by the level of education
CHART – 4

- Table 10. – Review of a number of requiries for workers in March 2011. – by the level of education
CHART – 5

- Table 11. – Review of a number of employed persons from the Register in March 2011. – by the level of education
CHART – 6

- Table 12. – Review of a number of employment cessation in March 2011. – by the level of education

- Table 13. – Review of a number of health care and pecuniary aid users in the Register on the 31.03. 2011.
CHART – 7

- Table 14. – Review of a number of health care users in the Register on the 31.03. 2011. – by the level of education
CHART – 8

- Table 15. – Review of a number of pecuniary aid users in the Register on the 31.03. 2011. – by the level of education
CHART – 9

- Table 16. – Review of a number of demilitarize soldiers, family members of fallen and missing soldiers etc. on the 31.03. 2011.

NEZAPOSLENOST I ZAPOSŁJAVANJE U MARTU 2011. GODINE

Krajem marta 2011. godine na evidenciji SluŹbe za zapošljavanje Hercegovačko-Neretvanske Źupanije/kantona bilo je evidentirano 29.767 nezaposlenih osoba, Źto je u poređenju sa prosječnom nezaposlenošću u 2010. godine više za 0,2 % , a u odnosu na prošli mjesec manje za 0,1 %.

Gledano po općinama najveći broj registrovanih nezaposlenih osoba nalazi se u općini Mostar (14.847 ili 50,0 %), zatim u općini Konjic (3.916 ili 13,2 %), slijedi Čapljina (2.778 ili 9,3 %), Čitluk (2.116 ili 7,1 %), Stolac (2.056 ili 6,9 %), Jablanica (1.991 ili 6,7 %) , Prozor – Rama (1.675 ili 5,6 %), Neum (355 ili 1,2 %) i općina Ravno sa 33 nezaposlenom osobom na evidenciji .

U kvalifikacionoj strukturi nezaposlenih osoba najveći broj čine osobe u trećem stepenu stručnog obrazovanja 11.345 , Źto predstavlja udio od 38,1 % , zatim slijedi četvrti stepen sa 8.338 osoba ili 28,0 % , prvi stepen 6.840 ili 23,0 % , stepen 71 1.559 ili 5,2 % , stepen 61 753 ili 2,5 % , drugi stepen 514 ili 1,8 % , peti stepen 155 ili 0,5 % , stepen 72 sa 133 osobe ili 0,5% i stepen 62 sa 130 osoba ili 0,5%

Od ukupnog broja osoba koje traŹe zaposlenje krajem marta 2011. godine bilo je 15.282 Źena, Źto čini 51,3 % .

Nezaposlenih osoba koji traŹe prvo zaposlenje je bilo 12.845 , Źto od ukupnog broja predstavlja 43,2 % . Broj Źena koje prvi put traŹe zaposlenje iznosi 6.898 ili 23,2 % od ukupnog broja nezaposlenih osoba .

Najviše nezaposlenih osoba na dan 31.03. 2011. godine po pojedinim stepenima stručnog obrazovanja ima u sljedećim zanimanjima :

1 i 2 STEPEN STRUČNOG OBRAZOVANJA :

• radnici bez zanimanja	6.802
• daktilograf	93
• pomoćni kuhar	39
• pomoćni građevinski radnik	36
• pomoćni bojadisar	19
• pomoćni zidar	17
• konfekcijski Źivač	15
• pomoćni tesar	13
• itd.	

3 i 5 STEPEN STRUČNOG OBRAZOVANJA :

• prodavač	2.100
• automehaničar	855
• bravar	828
• frizer za Źene	635
• konobar	600
• metalostrugar	491
• kuhar	490
• vozač	449
• itd.	

UNEMPLOYMENT AND EMPLOYMENT IN MARCH 2011.

At the end of March 2011. there were 29.767 unemployed persons in the Register of Service for employment (Labour Service) at H-N Canton. In comparison with the average unemployment in 2010. the number of unemployed has grown for 0,2 % , and in comparison with last month is less for 0,1%.

Mostar municipality has the biggest number of registered unemployed persons (14.847 or 50 %), after that Konjic municipality (3.916 or 13,2 %), followed by Čapljina (2.778 or 9,3 %), Čitluk (2.116 or 7,1 %), Stolac (2.056 or 6,9 %), Jablanica (1.991 or 6,7 %), Prozor - Rama (1.675 or 5,6 %), Neum (355 or 1,2 %) and municipality Ravno with 33 unemployed persons in the Register.

In the qualification structure of unemployed persons the biggest number makes **3. level of education** 11.345, what presents a portion of 38,1 %, followed by **4. level of education** with 8.338 persons or 28 %, **1. level of education** with 6.840 or 23 %, **71. level of education** with 1.559 or 5,2 %, **61. level of education** with 753 or 2,5 %, **2. level of education** with 514 or 1,8%, **5. level of education** with 155 or 0,5 %, **72. level of education** with 133 or 0,5 % and **62. level of education** with 130 or 0,5 %.

At the end of March 2011., there were 15.282 women what makes 51,3 % out of total number of persons were looking for a job.

There were 12.845 persons who were looking for a job for a first time, what makes 43,2 % out of total number. The number of women who were looking for job for the first time, was 6.898 or 23,2 % from the total number of unemployed persons.

The biggest number of the persons without employment, by the single levels of education, on the 31.03.2011. was in next professions :

1. & 2. LEVEL OF EDUCATION :

• workers without profession	6.802
• typist	93
• cook assistant	39
• construction worker assistant	36
• dyer assistant	19
• mason assistant	17
• garment sewer	15
• carpenter assistant	13
• etc.	

3. & 5. LEVEL OF EDUCATION :

• salesman	2.100
• car mechanic	855
• locksmith	828
• ladies hairdresser	635
• waiter	600
• lathe operator	491
• cook	490
• driver	449
• etc.	

4 STEPEN STRUČNOG OBRAZOVANJA :

• ekonomski tehničar	1.473
• maturant gimnazije	1.220
• mašinski tehničar	801
• medicinski tehničar	408
• tehničar za putni saobraćaj	380
• poljoprivredni tehničar	344
• elektrotehničar-energetičar	294
• turistički tehničar	287
• itd.		

61 i 62 STEPEN STRUČNOG OBRAZOVANJA :

• ekonomist	205
• pravnik	89
• nastavnik predškolskog vaspitanja	86
• nastavnik razredne nastave	78
• nastavnik biologije i hemije	53
• socijalni radnik	23
• matematičar - informatičar	22
• itd.		

71, 72 i 8 STEPEN STRUČNOG OBRAZOVANJA :

• diplomirani pravnik	310
• diplomirani ekonomist	231
• diplomirani inženjer poljoprivrede	121
• profesor engleskog jezika	86
• dipl.ekonomist finan.-račun. smjer	70
• diplomirani pedagog	68
• diplomirani novinar	61
• profesor hrvatskog jezika i književnosti	57
• diplomirani inženjer mašinstva	42
• dipl. inženjer za računare	31
• dipl. inženjer voćarstva i vinogradarstva	31
• profesor njemačkog jezika	29
• diplomirani kriminalist	29
• profesor hrvatskog jezika	25
• diplomirani profesor historije	24
• profesor bosanskog jezika	18
• profesor pedagogije i psihologije	16
• diplomirani građevinski inženjer	16
• diplomirani politolog	12
• diplomirani sociolog	12
• itd.		

4. LEVEL OF EDUCATION :

• economy technician	1.473
• gymnasium graduate	1.220
• machine technician	801
• medicine technician	408
• roadtraffic technician	380
• agronomy technician	344
• electro-technician	294
• tourist technician	287
• etc.		

61. & 62. LEVEL OF EDUCATION :

• economist	205
• lawyer	89
• pre-school teacher	86
• class teacher	78
• teacher of biology and chemistry	53
• social worker	23
• mathematician in informatics	22
• etc.		

71., 72. & 8. LEVEL OF EDUCATION :

• graduated lawyer	310
• graduated economist	231
• graduated agriculture engineer	121
• english language professor	86
• graduated economist (financial)	70
• graduated pedagogue	68
• graduated journalist	61
• professor of croatian lang. and literature	57
• graduated mechanical engineer	42
• graduated computer engineer	31
• graduated horticulture engineer	31
• professor of german language	29
• police inspector	29
• professor of croatian language	25
• graduated professor of history	24
• professor of bosnian language	18
• professor of pedagogy and psychology	16
• civil engineer	16
• graduated politologist	12
• graduated sociologist	11
• etc.		

U ovom mjesecu došlo je do migracije podataka u novi program LMIS+ i uvedeni su u upotrebu novi stepeni stručnog obrazovanja , te je s toga u ovom mjesecu evidentirano 2941 novoprijavljenih osoba . Istovremeno je zbog zaposlenja brisano 310 osoba , a po raznim drugim osnovama (promjena stepena stručnog obrazovanja, neredovno javljanje , sticanje uslova za penziju , preseljenje , uključenje u redovno školovanje , smrt , itd.) brisano je sa evidencije još 2642 osobe .

Od ukupnog broja novoprijavljenih osoba njih 55 su se javili na evidenciju zbog prestanka radnog odnosa .

Krajem marta zdravstvenu zaštitu putem Službe za zapošljavanje koristilo je 19.176 nezaposlenih osoba ili 64,4 % .To znači da na svakih pet osoba evidentiranih kod Službe za zapošljavanje tri su istovremeno i korisnici zdravstvene zaštite .

Posmatrano po općinama najveći udio korisnika zdravstvene zaštite u ukupnom broju nezaposlenih ima Ravno 75,7 % , Prozor – Rama 75,5 % , Jablanica 70,0 % , Mostar 66,8 % , Stolac 65,1 % , Čapljina 59,8 % , Čitluk 59,6 % , Neum 58,6 % i Konjic 53,9 % ,.

Krajem mjeseca marta evidentirano je i 885 korisnika novčane naknade što je u odnosu na prošli mjesec manje za 7,1 % .Od ukupnog broja 55,5 % korisnika novčane naknade otpada na Mostar, na Konjic 12,0 % , na Čapljinu 7,9 % , na Čitluk 7,5 % , na Jablanicu 6,9 % , itd.

Na evidenciji je bilo ukupno 6.359 demobilisanih boraca (svaki peti na evidenciji) , kao i 863 člana porodica poginulih i nestalih boraca. Broj demobilisanih boraca se povećao u odnosu na prošli mjesec za 0,5 % .

U ukupnom broju nezaposlenih osoba krajem marta nalazi se i 254 ratnih vojnih invalida, 15 invalida-civilnih žrtava rata kao i 476 ostalih invalida .

U ovom mjesecu pet osoba sa evidencije nezaposlenih je steklo pravo na dokup staža do tri godine za odlazak u penziju .

U martu su preduzeća putem Službe za zapošljavanje iskazala potrebu za 41 radnikom. Tokom ovog mjeseca 310 osoba sa evidencije nezaposlenih je zasnovalo radni odnos .

Uz prethodnu saglasnost Federalnog zavoda za zapošljavanje tokom izvještajnog mjeseca izdano je 11 radnih dozvola strancima .

Prema podacima Federalnog zavoda za statistiku , dobivenih od organizacija – poslodavaca , u januaru 2011.godine u Hercegovačko – Neretvanskoj županiji / kantonu bilo je zaposleno 44.174 radnika .

U privredi je radilo 25.296 radnika ili 57,3 % , a u neprivredi 18.878 ili 42,7 % .

Broj zaposlenih u januaru 2011. u odnosu na prosjek 2010. godine veći je za 130 radnika ili za 0,3 % , a u odnosu na decembar 2010. godine veći je za 1.437 radnika ili za 3,4 % .

In this month data migration into the new programme LMIS+ take a part and new levels of education are introduced, so in the observed month there were 2941 newly-registered persons evidenced. At the same time because of employment 310 persons were erased, also by other different reasons (irregular advising, gaining a conditions for pension, removal, death, etc.) 2642 persons were erased from the Register.

Out of a total number of newly reported 55 persons reported themselves because of work ceasing.

At the end of March through the Service for employment (Labour Service), health care was using 19.176 unemployed persons or 64,4 %. That means, that on five persons registered at the Service, three of them are at the same time users of health care .

Observed by municipality the biggest portion of health care users in a total number of unemployed has Ravno 75,7 % , followed by Prozor-Rama 75,5 % , Jablanica 70 % , Mostar 66,8 % , Stolac 65,1 % , Čapljina 59,8 % , Čitluk 59,6 % , Neum 58,6 % and Konjic 53,9 % .

At the end of March 885 users of pecuniary aid were evidenced and in comparison with last month is less for 7,1 %. Out of a total number 55,5 % of users of pecuniary aid belong to Mostar, 12 % to Konjic, 7,9 % to Čapljina , 7,5 % to Čitluk and 6,9 % to Jablanica.

Total number of the demilitarize soldiers in the Register was 6.359 (every fourth in the Register), as well as 863 family members of fallen and missing soldiers (defenders). The number of demilitarize soldiers has grown in comparison with last month for 0,5 % .

In a total number of unemployed persons at the end of March there were 254 disabled war veterans, 15 invalids – civil casualties of war and 476 other invalids .

During this month none person from the Register did not made additional payment to the three years of pension contribution .

In March companies (firms) shown need for 41 workers. During this month 310 persons from the Register were employed .

Following agreement with Federal Labour service during reported month 11 work permits were issued to the foreigners .

Following the datas of the Federal Institute for statistics, obtained from organizations–employers, in January 2011., 44.174 workers were employed in H-N canton .

25.296 workers or 57,3 % worked in the economy, and 18.878 or 42,7 % worked in the non-economy .

The number of employed in January 2011. in a comparison with an average in 2010. has grown for the 130 workers or 0,3 %, and in comparison with December 2010. has grown for the 1437 workers or 3,4 % .

ZAPOSLENOST
po djelatnostima u Hercegovачko – Neretvanskom kantonu / županiju *

EMPLOYMENT by activities at the Herzegovina – Neretva Canton

DJELATNOST – ACTIVITY	BROJ ZAPOSLENIH – NO. OF EMPLOYED				
	Prosjek 2010. Average 2010.	XII 2010.	I 2011.	INDEKS – INDEKS	
				I 2011.	I 2011.
				Pros.-aver. 2010.	XII 2010.
UKUPNO HNŽ/K – TOTAL HN CANTON	44.044	42.737	44.174	100,3	103,4
<i>A – Poljoprivreda , lov i šumarstvo Agriculture and forestry</i>	772	771	685	88,7	88,8
<i>B – Ribarstvo – Fishing</i>	96	91	97	101,0	106,6
<i>C – Rudarstvo – Mining</i>	147	137	157	106,8	114,6
<i>D – Prerađivačka industrija – Manufacturing</i>	6.250	5.806	5.939	95,0	102,3
<i>E – Opskrba električnom energijom, plinom i vodom Electricity , gas and water supply</i>	2.382	2.382	2.414	101,3	101,3
<i>F – Građevinarstvo – Construction</i>	2.411	2.350	2.464	102,2	104,9
<i>G – Trgovina – Trade</i>	7.897	7.303	8.209	104,0	112,4
<i>H – Ugostiteljstvo – Catering</i>	2.108	2.036	2.057	97,6	101,0
<i>I – Prevoz, skladištenje i veze Transport , storage and communication</i>	3.354	3.070	3.274	97,6	106,6
<i>J – Finansijsko posredovanje Financial intermediation</i>	1.429	1.431	1.359	95,1	95,0
<i>K – Poslovanje nekretninama, iznajmljivanje i poslovne usluge - Real estate , renting and business services</i>	2.313	2.295	2.533	109,5	110,4
<i>L – Javna uprava i odbrana Public administration and defence</i>	4.643	4.725	4.673	100,6	98,9
<i>M – Obrazovanje – Education</i>	4.099	4.209	4.183	102,0	99,4
<i>N – Zdravstvena i socijalna pomoć Health and social care</i>	3.358	3.425	3.485	103,8	101,8
<i>O – Ostale javne, društvene, socijalne i lične uslužne djelatnosti – Other public, social services</i>	2.730	2.662	2.601	95,3	97,7
<i>P – Privatna domaćinstva sa zaposlenim licima Privat households with employed persons</i>	6	1	1	-	-
<i>00 – Neraspoređeno po djelatnostima SKD</i>	46	43	43	93,5	100,0

TABELA 2. - TABLE 2.

ZAPOSLENOST PO OPĆINAMA ** - EMPLOYMENT BY MUNICIPALITIES

OPĆINA MUNICIPALITY	BROJ ZAPOSLENIH – NO. OF EMPLOYED				
	Prosjek 2010. Average 2010.	XII 2010.	I 2011.	INDEKS – INDEKS	
				I 2011.	I 2011.
				Pros.-Aver. 2010.	XII 2010.
UKUPNO H-N Ž – TOTAL H-N Canton	44.041	42.737	44.174	100,3	103,4
<i>ČAPLJINA</i>	3.328	3.286	3.365	101,1	102,4
<i>ČITLUK</i>	4.272	3.942	4.383	102,6	111,2
<i>JABLANICA</i>	1.928	1.886	1.624	84,2	86,1
<i>KONJIC</i>	4.150	4.157	4.174	100,6	100,4
<i>MOSTAR</i>	27.080	26.256	27.276	100,7	103,4
<i>NEUM</i>	961	919	955	99,4	103,9
<i>PROZOR-RAMA</i>	1.360	1.373	1.409	103,6	102,6
<i>RAVNO</i>	54	47	58	107,4	123,4
<i>STOLAC</i>	908	871	930	102,4	106,8

* Statistički podaci o privrednim i drugim kretanjima u Federaciji BiH po

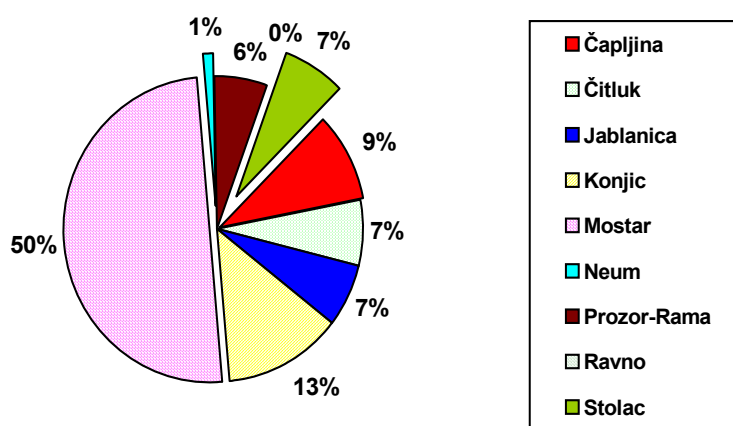
** županijama/kantonima Federalnog Zavoda za statistiku, za mart 2011.

(Statistic datas from the Federal Institute for statistics about economy and other movements in F BiH by Cantons, March 2011.)

**PREGLED STANJA I FLUKTUACIJE NEZAPOSLENIH OSOBA TOKOM
MJESECA MARTA 2011. GODINE**

REVIEW OF THE STATE AND FLUCTUATION OF UNEMPLOYED PERSONS DURING MARCH 2011.

B I R O BRANCH OFFICE	Prosječan broj nezaposlenih u 2010. Average number of unemployed in 2010.	M A R T 2011. GODINE – M A R C H 2011.					INDEKS - INDEX	
		Stanje State on 28.02. 2011.	broj novoprijavljenih no. of newly – reported	brisani zbog Zaposlenja erased because employment	brisani ostali razlozi erased – otehr reasons	Stanje State 31.03. 2011.	7 : 2	7 : 3
1	2	3	4	5	6	7	8	9
ČAPLJINA	2754	2736	383	17	324	2778	100,9	101,5
ČITLUK	2043	2119	323	26	300	2116	103,6	99,9
JABLANICA	1963	1979	52	11	29	1991	97,8	97,0
KONJIC	3932	3905	67	37	19	3916	99,6	100,3
MOSTAR	14726	14880	1420	172	1281	14847	100,8	99,8
NEUM	335	355	71	4	67	355	106,0	100,0
PROZOR-RAMA	1799	1673	42	18	22	1675	93,1	100,1
RAVNO	32	34	4	1	4	33	103,1	97,1
STOLAC	2136	2097	579	24	596	2056	96,3	98,0
UKUPNO-TOTAL	29720	29778	2941	310	2642	29767	100,2	99,9

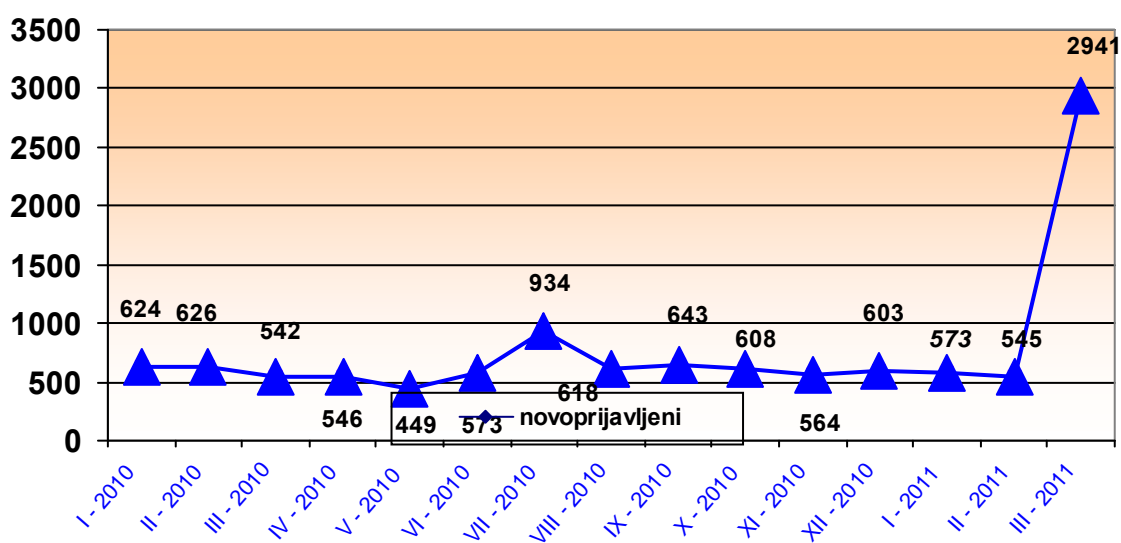


GRAFIKON -1
UČEŠĆE NEZAPOSLENIH OSOBA PO OPĆINAMA NA DAN 31.03. 2011.
CHART - 1
THE PORTION OF UNEMPLOYED PERSONS BY MUNICIPALITIES ON THE 31.03.2011.

**PREGLED BROJA NOVOPRIJAVLJENIH OSOBA NA EVIDENCIJI U MJESECU
MARTU 2011. GODINE - PO STEPENU STRUČNOG OBRAZOVANJA –**

**REVIEW OF A NUMBER OF NEWLY – REPORTED PERSONS IN THE REGISTER IN
MARCH 2011. - BY THE LEVEL OF EDUCATION -**

B I R O BRANCH OFFICE	Ukupno TOTAL	od toga žena Women	PO STEPENU STRUČNOG OBRAZOVANJA LEVEL OF EDUCATION									
			<u>1</u>	<u>2</u>	<u>3</u>	4	5	61	62	71	72	8
			ČAPLJINA	383	177	331	4	19	16	1	7	1
ČITLUK	323	189	289	0	2	9	12	5	0	4	2	0
JABLANICA	52	8	12	0	16	14	3	3	0	4	0	0
KONJIC	67	36	21	0	25	13	0	1	0	7	0	0
MOSTAR	1420	779	1191	1	74	99	1	7	7	39	1	0
NEUM	71	27	62	0	3	2	1	0	0	2	1	0
PROZOR -RAMA	42	19	12	0	9	9	1	8	0	3	0	0
RAVNO	4	2	0	1	1	1	0	1	0	0	0	0
STOLAC	579	334	556	1	8	9	0	1	0	4	0	0
UKUPNO TOTAL	2941	1571	2474	7	157	172	19	33	8	66	5	0



GRAFIKON – 2

**BROJ NOVOPRIJAVLJENIH OSOBA NA EVIDENCIJI NEZAPOSLENIH PO MJESECIMA
CHART – 2**

THE NUMBER OF NEWLY – REPORTED PERSONS IN THE REGISTER BY MONTHS

TABELA 5. – TABLE 5.

**PREGLED BROJA NEZAPOSLENIH OSOBA NA EVIDENCIJI NA DAN 31.03.
2011.GODINE - PO STEPENU STRUČNOG OBRAZOVANJA I POLU -**

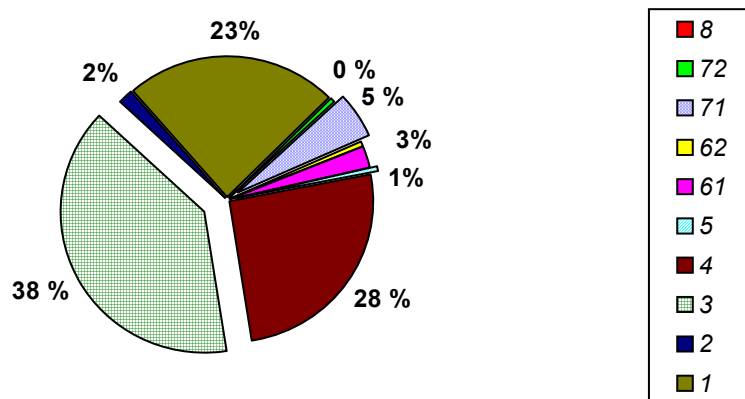
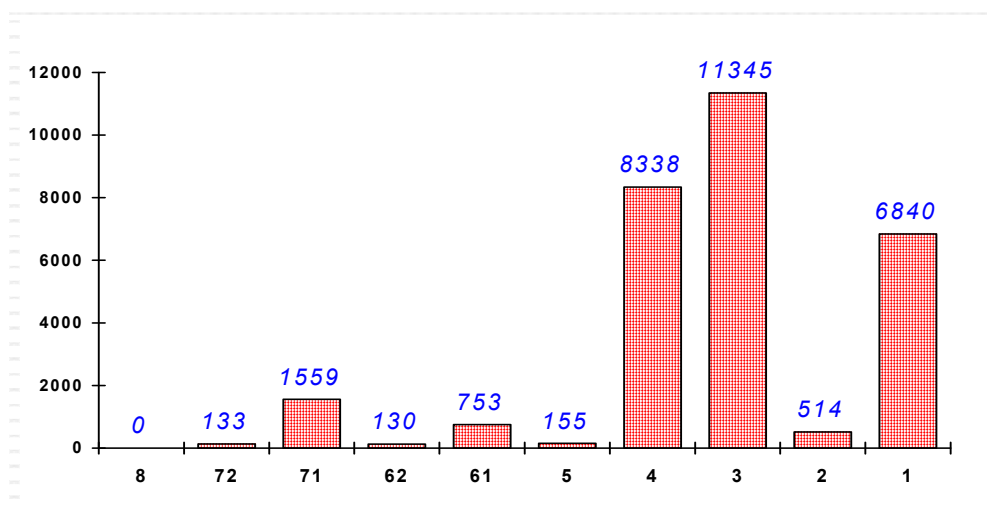
**REVIEW OF A NUMBER OF UNEMPLOYED PERSONS IN THE REGISTER ON THE 31.03.2011.
– BY THE LEVEL OF EDUCATION AND GENDER –**

BIRO BRANCH OFFICCE	UKUPNO TOTAL		STEPEN STRUČNOG OBRAZOVANJA LEVEL OF EDUCATION									
			<u>1</u>	<u>2</u>	<u>3</u>	4	5	61	62	71	72	8
			ČAPLJINA	Svega Total	2778	585	59	1123	778	15	88	16
	Žena women	1442	302	32	503	454	2	69	11	58	11	0
ČITLUK	Svega		291	29	976	656	0	59	11	81	13	0
	Total	2116										
	Žena Women	1131	168	20	454	366	0	44	9	60	10	0
JABLANICA	Svega		467	51	825	520	12	35	6	70	5	0
	Total	1991										
	Žena women	957	264	22	299	307	0	17	3	41	4	0
KONJIC	Svega		1488	33	1361	851	9	50	10	114	0	0
	Total	3916										
	Žena Women	1885	679	10	617	485	0	29	6	59	0	0
MOSTAR	Svega		2867	298	5352	4583	105	443	74	1040	85	0
	Total	14847										
	Žena Women	7817	1702	181	2134	2646	6	314	49	726	59	0
NEUM	Svega		64	3	151	102	2	10	3	14	6	0
	Total	355										
	Žena Women	159	23	2	66	49	0	7	2	6	4	0
PROZOR - RAMA	Svega		514	21	681	345	1	34	9	67	3	0
	Total	1675										
	Žena Women	865	223	7	329	242	0	23	5	36	0	0
RAVNO	Svega		5	0	13	11	1	1	0	2	0	0
	Total	33										
	Žena Women	13	1	0	4	6	0	1	0	1	0	0
STOLAC	Svega		559	20	863	492	10	33	1	70	8	0
	Total	2056										
	Žena Women	1013	327	13	317	277	0	27	1	44	7	0
UKUPNO HKN/Ž	Svega		6840	514	11345	8338	155	753	130	1559	133	0
	Total	29767										
	Žena women	15282	3689	287	4723	4832	8	531	86	1031	95	0

**NEZAPOSLENE OSOBE NA EVIDENCIJI NA DAN 31.03. 2011.
- PO STEPENU STRUČNOG OBRAZOVANJA -**

**UNEMPLOYED PERSONS IN THE REGISTER ON THE 31.03.2011.
- BY THE LEVEL OF EDUCATION -**

<i>Stepen stručnog obrazovanja Level of education</i>	<i>Broj radnika No. of workers</i>	<i>Udio % Portion</i>
8	0	0,0
72	133	0,5
71	1559	5,2
62	130	0,4
61	753	2,5
5	155	0,5
4	8338	28,0
3	11345	38,1
2	514	1,8
1	6840	23,0
UKUPNO Total	29767	100,0



GRAFIKON - 3
NEZAPOSLENE OSOBE PO STEPENU STRUČNOG OBRAZOVANJA NA DAN 31.03.2011.god.
CHART - 3
UNEMPLOYED PERSONS BY THE LEVEL OF EDUCATION ON THE 31.03.2011.

TABELA 7. – TABLE 7.

**PREGLED BROJA NEZAPOSLENIH OSOBA NA EVIDENCIJI
NA DAN 31.03. 2011. GODINE - NEZAPOSLENE OSOBE BEZ RADNOG ISKUSTVA
PO STEPENU STRUČNOG OBRAZOVANJA -**

**REVIEW OF THE UNEMPLOYED PERSONS IN THE REGISTER ON THE 31.03.2011.
– UNEMPLOYED PERSONS WITHOUT A WORK EXPERIENCE BY THE LEVEL OF EDUCATION -**

B I R O BRANCH OFFICE	Ukupno Total	od toga žena Women	PO STEPENU STRUČNOG OBRAZOVANJA									
			LEVEL OF EDUCATION									
			1	2	3	4	5	61	62	71	72	8
ČAPLJINA	1169	624	203	24	455	353	3	39	14	65	13	0
ČITLUK	781	384	92	3	352	238	0	25	10	51	10	0
JABLANICA	950	498	218	9	386	260	1	12	5	56	3	0
KONJIC	1825	1045	687	10	581	449	0	15	9	74	0	0
MOSTAR	6160	3343	1152	126	2109	1902	7	145	63	581	75	0
NEUM	121	47	19	0	50	34	0	4	1	9	4	0
PROZOR –RAMA	624	355	129	5	286	134	0	14	7	47	2	0
RAVNO	6	4	1	0	2	2	0	0	0	1	0	0
STOLAC	1209	598	305	13	524	292	2	21	1	43	8	0
UKUPNO TOTAL	12845	6898	2806	190	4745	3664	13	275	110	927	115	0

TABELA 8. – TABLE 8.

**PREGLED BROJA NEZAPOSLENIH OSOBA NA EVIDENCIJI
- PO NAJBROJNIJIM ZANIMANJIMA NA DAN 31.03. 2011. -**

**REVIEW OF A NUMBER OF UNEMPLOYED PERSONS IN THE REGISTER
- BY THE MOST NUMEROUS PROFESSIONS ON THE 31.03. 2011. -**

ŠIFRA CODE	NAZIV ZANIMANJA	PROFESSION	SVEGA TOTAL	OD TOGA ŽENA WOMEN
	<u>1 i 2-STEPEN OBRAZOVANJA</u>	1. & 2. – LEVEL OF EDUCATION		
10000	<i>Radnici bez zanimanja</i>	<i>workers without experience</i>	6802	3687
16301	<i>Daktilograf</i>	<i>Typist</i>	93	92
15201	<i>Pomoćni kuhar – I i II</i>	<i>assistant of cook I & II</i>	39	14
11842	<i>Pomoćni građevinski radnik</i>	<i>assistant of construction worker</i>	36	0
11901	<i>Pomoćni bojadisar</i>	<i>assistant of dyer</i>	19	0
11801	<i>Pomoćni zidar</i>	<i>assistant of mason</i>	17	0
12562	<i>Konfekcijski šivač</i>	<i>Garment sewer</i>	15	15
11806	<i>Pomoćni tesar</i>	<i>Assistant of carpenter</i>	13	0
12902	<i>Frizer za žene</i>	<i>Ladies hairdresser</i>	10	10
12561	<i>Konfekcijski krojač</i>	<i>Garment tailor</i>	8	8
12892	<i>Pomoćni radnik u preradi hrane</i>	<i>Assistant worker in food production</i>	7	2
	<u>3 i 5 STEPEN OBRAZOVANJA</u>	3. & 5. LEVEL OF EDUCATION		
25101	<i>Prodavač</i>	<i>salesman</i>	2100	1660
21661	<i>Automehaničar</i>	<i>car mechanic</i>	855	3
21401	<i>Bravar</i>	<i>locksmith</i>	828	18
22901	<i>Frizer za žene</i>	<i>ladies hairdresser</i>	635	597
25211	<i>Konobar</i>	<i>Waiter</i>	600	114
21441	<i>Metalostrugar</i>	<i>Lathe operator</i>	491	43
25201	<i>Kuhar</i>	<i>Cook</i>	490	326
24101	<i>Vozač</i>	<i>Driver</i>	449	4
22586	<i>Konfekcionar tekstila</i>	<i>textile garment worker</i>	408	392
22542	<i>Krojač ženske odjeće</i>	<i>ladies wear tailor</i>	339	330
21621	<i>Mašinski mehaničar (mašinbravar)</i>	<i>machinist</i>	291	26
21731	<i>Elektromehaničar</i>	<i>electromechanic</i>	264	9
21801	<i>Zidar</i>	<i>Mason</i>	227	15
22014	<i>Keramičar</i>	<i>cheramist</i>	213	2
22201	<i>Stolar</i>	<i>carpenter</i>	207	89
22503	<i>Tkač</i>	<i>weaver</i>	186	171
21442	<i>Metaloglođač</i>	<i>Lathe operator</i>	144	19
21474	<i>Autolimar</i>	<i>Car-body mechanic</i>	108	1
21475	<i>Avio-limar</i>	<i>aeroplane tin-smith</i>	103	1
21799	<i>Elektromehaničar za elektroenergetska postrojenja</i>	<i>electromechanic for electroenergetic machine</i>	101	25
21804	<i>Tesar</i>	<i>carpenter</i>	99	0
21701	<i>elektroinstalater</i>	<i>electrician</i>	84	0
21471	<i>Limar</i>	<i>tin smith</i>	80	0

22541	<i>Krojač muške odjeće</i>	<i>men wear tailor</i>	80	66
22581	<i>Konfeksionar</i>	<i>garment worker</i>	68	66
20122	<i>Voćar vinogradar vinar</i>	<i>winerer – fruiterer</i>	67	49
21501	<i>Instalater centralnog grijanja</i>	<i>Central heating fitter</i>	64	0
26312	<i>Knjigovođa na sistemu knjigovodstvene obrade</i>	<i>accountant</i>	62	59
21653	<i>Mehaničar mašina alatlika</i>	<i>machine mechanic</i>	61	9
21501	<i>Instalater vodovoda i kanalizacije</i>	<i>fitter of waterworks and sewage system</i>	61	0
21806	<i>Kamenorezac</i>	<i>Stone-carver</i>	49	1
21751	<i>Autoelektričar</i>	<i>car electrician</i>	48	0
22911	<i>Frizer za muškarce</i>	<i>men hairdresser</i>	45	19
21901	<i>Bojadisar- moler</i>	<i>Dyer</i>	44	2
26342	<i>Daktilograf</i>	<i>Typist</i>	43	41
21331	<i>Hemijski laborant</i>	<i>chemical laboratory technician</i>	43	38
20151	<i>Cvječar</i>	<i>Florist</i>	35	27
22526	<i>Predioničar</i>	<i>spinnerer</i>	34	28
22501	<i>Prelac</i>	<i>spinnerer</i>	31	25
22852	<i>Proizvođač kandiranih proizvoda</i>	<i>candied products maker</i>	30	23
22811	<i>Mesar</i>	<i>butcher</i>	26	1
21421	<i>Zavarivač</i>	<i>Welder</i>	25	0
22847	<i>Slastičar</i>	<i>Pastry-cook</i>	24	22
24114	<i>Vozač lakih motornih vozila</i>	<i>small vehicle driver</i>	22	1
26301	<i>Administrator</i>	<i>Administrator</i>	21	18
20103	<i>Ratar</i>	<i>agriculturist</i>	21	17
22414	<i>Štampar</i>	<i>Printer</i>	15	5
21711	<i>Pogonski električar</i>	<i>Machine electrician</i>	12	0
	<u>4 STEPEN OBRAZOVANJA</u>	4. LEVEL OF EDUCATION		
36111	<i>Ekonomski tehničar</i>	<i>economy technician</i>	1473	1066
39201	<i>Maturant gimnazije</i>	<i>gymnasium graduated</i>	1220	820
31601	<i>Mašinski tehničar</i>	<i>machine technician</i>	801	269
38101	<i>Medicinski tehničar</i>	<i>medicine technician</i>	408	312
34101	<i>Tehničar za putni saobraćaj</i>	<i>Road traffic technician</i>	380	76
30105	<i>Poljoprivredni tehničar</i>	<i>agriculture technician</i>	344	213
31714	<i>Elektrotehničar – energetičar</i>	<i>electrotechnician for energetic</i>	294	94
35211	<i>Turistički tehničar</i>	<i>Tourist technician</i>	287	179
31801	<i>Građevinski tehničar za visoku gradnju</i>	<i>civil engineering technician</i>	176	78
31701	<i>Elektrotehničar za jaku struju</i>	<i>electrotechnician for power current</i>	150	33
36301	<i>Administrativni tehničar</i>	<i>administrative technician</i>	144	123
32511	<i>Tekstilni tehničar tkalac</i>	<i>Textile technician</i>	133	116
31803	<i>Građevinski tehničar</i>	<i>civil eng. technician</i>	128	59
31718	<i>Elektroničar – tehničar za računsku tehniku</i>	<i>electronic technician for computers</i>	113	14
36305	<i>Upravno administrativni tehničar</i>	<i>administrative technician</i>	112	98
36113	<i>Komercijalni tehničar</i>	<i>comercial technician</i>	102	65
37111	<i>Učitelj</i>	<i>teacher</i>	88	77
38112	<i>Farmaceutski tehničar</i>	<i>pharmaceutical technician</i>	79	62
31705	<i>Elektro tehničar</i>	<i>electro technician</i>	78	17
36101	<i>Finansijski tehničar</i>	<i>financial technician</i>	72	60
31704	<i>Tehničar elektroničar</i>	<i>electronic technician</i>	71	14
35224	<i>Kuharski tehnolog</i>	<i>Cook technologist</i>	69	44

32401	Grafički tehničar	Graphic technician	67	20
38151	Fizioterapeutski tehničar	physiotherapist	62	37
31805	Građevinski tehničar - arhitekt	Civil eng. technician - architect	58	25
32501	Tekstilni tehničar predioničar	Textile technician	52	46
38131	Zubni-tehničar	Dental technician	52	35
30101	Ratarski tehničar	agriculture technician	52	36
31811	Geodetski tehničar - geometar	Geometer	46	14
38111	Sanitarno - ekološki tehničar	sanitary – ecological technician	35	27
38121	Medicinski laborant	med. laboratory technician	35	30
35201	Ugostiteljski tehničar	Catering technician	34	21
32904	Frizer za žene	Ladies hairdresser	33	33
31301	Hemijski tehničar	chemical technician	32	27
31101	Rudarski tehničar	mining technician	24	12
39185	Saradnik prevodioca za engleski jezik	assistant of interpreter for english language	22	20
31201	Metalurški tehničar	metallurgic technician	21	11
38102	Akušersko ginekološka sestra tehničar	gynecology nurse	19	18
36321	Programer	programer	19	17
35233	Kuhar	Cook	12	7
36511	Policajac	policeman	12	0
	<u>61 i 62 STEPEN OBRAZOVANJA</u>	61. & 62. LEVEL OF EDUCATION		
46101	Ekonomist	economist	205	133
46201	Pravnik	Lawyer	89	55
47101	Nastavnik predškolskog vaspitanja	preschool teacher	86	82
47102	Nastavnik razredne nastave	Class teacher	78	74
47132	Nastavnik biologije i hemije	teacher of biology and chemistry	53	46
48151	Socijalni radnik	social worker	23	20
47223	Matematičar-informatičar	mathematician	22	9
47147	Nastavnik historije i geografije	history and geography teacher	22	17
	Nastavnik bosanskog jezika	bosnian language teacher	18	18
48145	Viši radiološki tehničar	Sr. radiological technician	16	10
48111	Viši fizioterapeut	Senior physical therapist	16	11
40101	Inženjer poljoprivrede	agriculture engineer	14	4
46202	Pravnik upravno pravnog smjera	Lawyer	9	4
44101	Saobraćajni inženjer za putni saobraćaj	Road traffic engineer	8	1
47181	Nastavnik fizičkog vaspitanja	Physilac education teacher	7	2
47134	Nastavnik matematike i fizike	teacher of mathematics and physics	6	4
41801	Građevinski inženjer	Civil engineer	6	4
42501	Inženjer tekstilne tehnologije	Textile technology engineer	6	3
46115	Ekonomist turistički	economist for tourism	6	5
46111	Ekonomist finansist	financial economist	6	5
45101	Ekonomist komercijalist	economist comercialist	6	4
47138	Nastavnik historije	history teacher	4	3
47152	Nastavnik likovnog vaspitanja	art teacher	4	2
47105	Nastavnik hrvatskog jezika i književnosti	croatian language and literature teacher	3	3
47112	Nastavnik hrvatskog jezika	croatian language teacher	3	3
47137	Nastavnik geografije	Geography teacher	3	3
42506	Tekstilni inženjer	Textile engineer	3	3

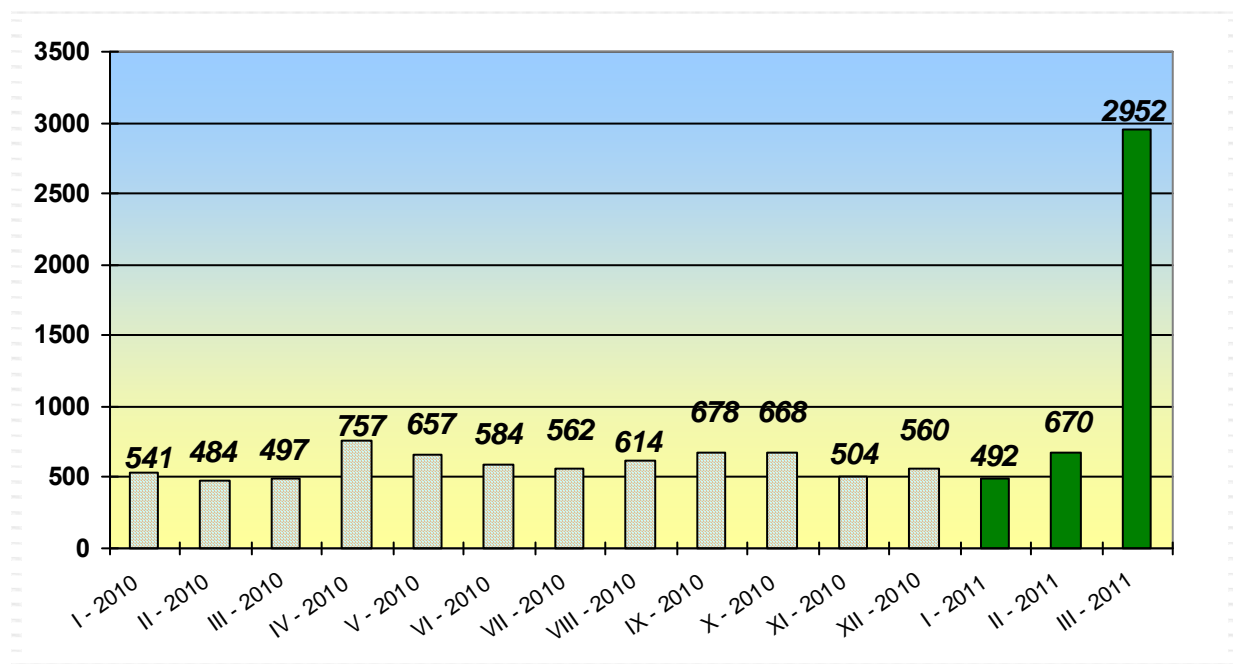
46116	<i>Ekonomist trgovinski</i>	<i>Trade economist</i>	2	1
47531	<i>Novinar</i>	<i>journalist</i>	2	1
	<u>71, 72 i 8 STEPEN OBRAZOVANJA</u>	<u>71.,72. & 8. LEVEL OF EDUCATION</u>		
56201	<i>Diplomirani pravnik</i>	<i>graduated lawyer</i>	310	210
56101	<i>Diplomirani ekonomist</i>	<i>graduated economist</i>	231	161
50101	<i>Diplomirani inženjer poljoprivrede</i>	<i>graduated agriculture engineer</i>	121	78
57133	<i>Profesor engleskog jezika</i>	<i>english language professor</i>	86	72
56106	<i>Diplomirani ekonomist finansijsko- računovodstveni</i>	<i>Graduated financial economist</i>	70	57
57312	<i>Diplomirani pedagog</i>	<i>Graduated pedagogue</i>	68	63
57381	<i>Diplomirani novinar</i>	<i>graduated journalist</i>	61	48
57104	<i>Profesor hrvatskog jezika i književnosti</i>	<i>croatian language and literature professor</i>	57	53
51601	<i>Diplomirani inženjer mašinstva</i>	<i>graduated mechanical engineer</i>	42	13
56421	<i>Dipl. inženjer za računare</i>	<i>Graduated computer eng.</i>	31	8
50141	<i>Diplomirani inženjer voćarstva i vinogradarstva</i>	<i>graduated horticulture engineer</i>	31	16
57134	<i>Profesor njemačkog jezika</i>	<i>german language professor</i>	29	23
56511	<i>Diplomirani kriminalist</i>	<i>Police inspector</i>	29	3
57102	<i>Profesor hrvatskog jezika</i>	<i>Croatian language professor</i>	25	24
57362	<i>Diplomirani profesor historije</i>	<i>Graduated history professor</i>	24	12
	<i>Profesor bosanskog jezika</i>	<i>bosnian language professor</i>	18	16
	<i>Profesor pedagogije i psihologije</i>	<i>Pedagogy and psychology professor</i>	16	14
51804	<i>Diplomirani građevinski inženjer</i>	<i>Graduated civil engineer</i>	16	6
57371	<i>Diplomirani politolog</i>	<i>Graduated politologist</i>	12	5
57301	<i>Diplomirani sociolog</i>	<i>graduated sociologist</i>	12	8
57141	<i>Profesor hemije</i>	<i>Chemistry professor</i>	12	9
48111	<i>Viši fizioterapeut</i>	<i>Senior physiotherapist</i>	11	6
57183	<i>Profesor likovne kulture</i>	<i>Professor of art culture</i>	10	8
58191	<i>Diplomirani socijalni radnik</i>	<i>Graduated social worker</i>	9	9
51701	<i>Diplomirani inženjer elektrotehnike</i>	<i>graduated electrical engineer</i>	8	3
58171	<i>Zubni ljekar</i>	<i>Dentist</i>	7	3
51603	<i>Diplomirani mašinski inženjer konstruktor</i>	<i>Graduate mechanical eng. – designer</i>	7	3
48121	<i>Viša medicinska sestra</i>	<i>Senior medicine technician</i>	5	4
50131	<i>Diplomirani veterinar</i>	<i>Graduated veterinarian</i>	5	3
58182	<i>Diplomirani farmaceut</i>	<i>Graduated pharmacist</i>	5	5
59131	<i>Diplomirani teolog</i>	<i>graduated theologist</i>	4	0
57401	<i>Akademski kipar</i>	<i>Graduated sculptor</i>	3	0
50121	<i>Dipl. inženjer stočarstva</i>	<i>Graduated stock-breeder</i>	2	2
51302	<i>Diplomirani inženjer hemije</i>	<i>graduated engineer of chemistry</i>	2	0
56126	<i>Dipl. ekonomist za poduzetništvo</i>	<i>Graduated economist – contracting</i>	2	2
57314	<i>Diplomirni defektolog</i>	<i>Graduated special teacher</i>	2	2
57320	<i>Socijalni pedagog</i>	<i>Social pedagogue</i>	2	2

TABELA 9. – TABLE 9.

**PREGLED BROJA UKUPNO BRISANIH OSOBA SA EVIDENCIJE
U MJESECU MARTU 2011. - PO STEPENU STRUČNOG OBRAZOVANJA -**

**REVIEW OF A TOTAL NUMBER OF ERASED PERSONS FROM THE REGISTER IN
MARCH 2011. - BY THE LEVEL OF EDUCATION -**

B I R O BRANCH OFFICE	Ukupno Total	od toga žena Women	PO STEPENU STRUČNOG OBRAZOVANJA LEVEL OF EDUCATION									
			1	2	3	4	5	61	62	71	72	8
			ČAPLJINA	341	164	0	316	5	13	0	2	0
ČITLUK	326	191	1	279	7	18	12	2	1	4	2	0
JABLANICA	40	32	16	4	4	10	0	0	0	6	0	0
KONJIC	56	19	18	0	18	13	0	3	0	4	0	0
MOSTAR	1453	819	56	1170	99	94	3	5	0	25	1	0
NEUM	71	28	0	64	2	3	0	0	0	2	0	0
PROZOR -RAMA	40	13	5	12	17	6	0	0	0	0	0	0
RAVNO	5	2	3	1	0	0	0	0	0	1	0	0
STOLAC	620	340	5	569	26	10	0	1	0	9	0	0
UKUPNO TOTAL	2952	1608	104	2415	178	167	15	13	1	55	4	0

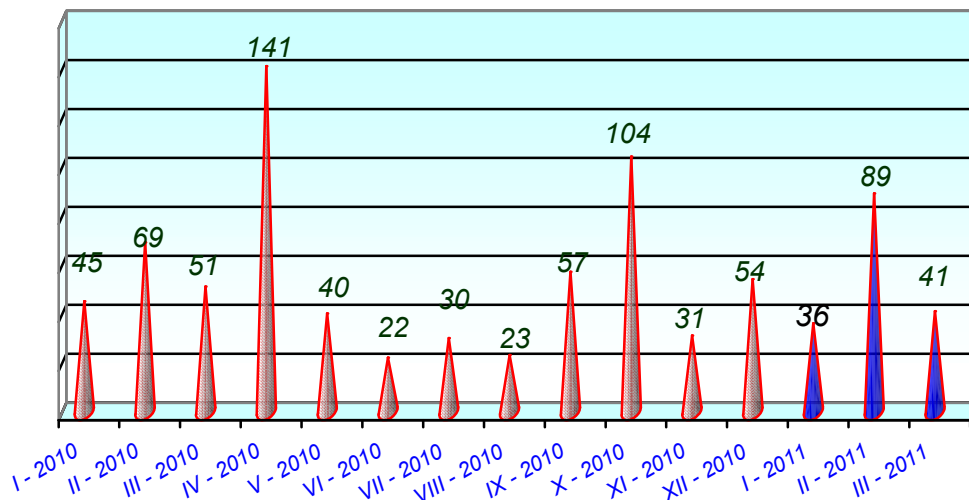


GRAFIKON – 4
BROJ BRISANIH RADNIKA SA EVIDENCIJE PO MJESECIMA
CHART – 4
THE NUMBER OF ERASED WORKERS FROM THE REGISTER BY MONTHS

**PREGLED BROJA POTREBA ZA RADNICIMA U MJESECU MARTU 2011.
GODINE - PO STEPENU STRUČNOG OBRAZOVANJA -**

**REVIEW OF A NUMBER OF REQUIRIES FOR WORKERS IN MARCH 2011.
- BY THE LEVEL OF EDUCATION -**

BIRO BRANCH OFFICE	Ukupno Total	Od toga na : Out of that :		PO STEPENU STRUČNOG OBRAZOVANJA LEVEL OF EDUCATION									
		Neodređen Undeterm.	Određeno determined	<u>1</u>	<u>2</u>	<u>3</u>	4	5	61	62	71	72	8
ČAPLJINA	3	0	3	0	0	0	0	0	0	0	3	0	0
ČITLUK	0	0	0	0	0	0	0	0	0	0	0	0	0
JABLANICA	37	4	33	8	0	11	8	0	0	0	10	0	0
KONJIC	1	0	1	0	0	0	0	0	0	0	1	0	0
MOSTAR	0	0	0	0	0	0	0	0	0	0	0	0	0
NEUM	0	0	0	0	0	0	0	0	0	0	0	0	0
PROZOR - RAMA	0	0	0	0	0	0	0	0	0	0	0	0	0
RAVNO	0	0	0	0	0	0	0	0	0	0	0	0	0
STOLAC	0	0	0	0	0	0	0	0	0	0	0	0	0
UKUPNO TOTAL	41	4	37	8	0	11	8	0	0	0	14	0	0

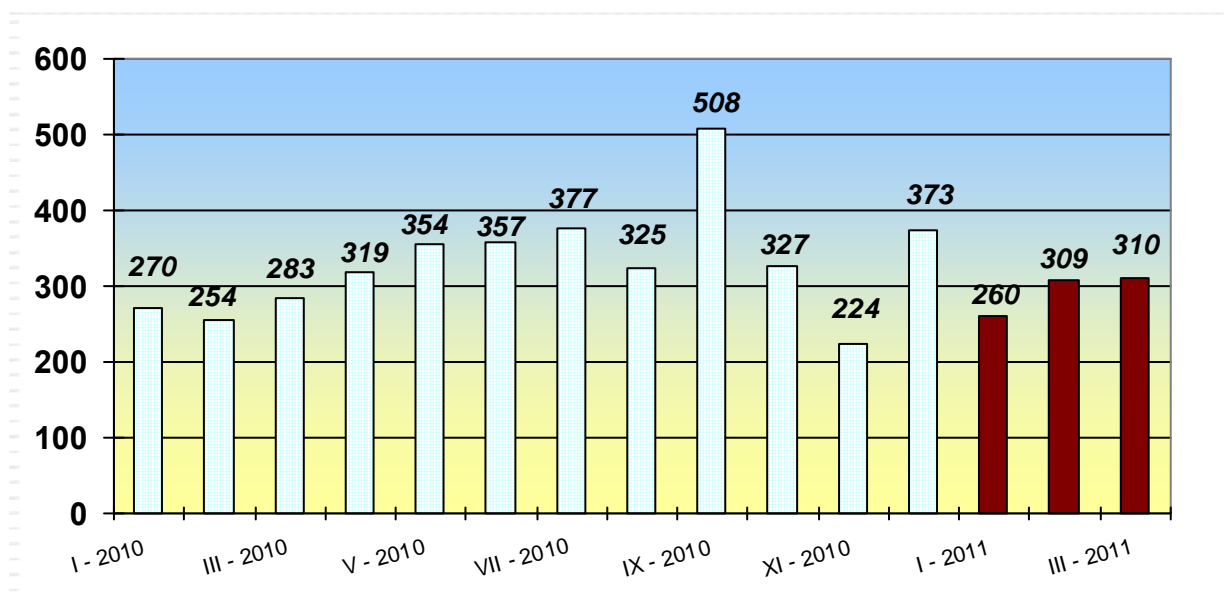


GRAFIKON – 5
BROJ ISKAZANIH POTREBA ZA RADNICIMA PO MJESECIMA
CHART – 5
THE NUMBER OF REQUIRIES FOR WORKERS BY MONTHS

**PREGLED BROJA OSOBA KOJE SU SE ZAPOSILE SA EVIDENCIJE U
MJESECU MARTU 2011. GODINE - UKUPNO PO STEPENU STRUČNOG
OBRAZOVANJA -**

**REVIEW OF A NUMBER OF EMPLOYED PERSONS FROM THE REGISTER IN MARCH 2011.
– TOTAL BY THE LEVEL OF EDUCATION –**

B I R O BRANCH OFFICE	Ukupno Total	od toga žena women	PO STEPENU STRUČNOG OBRAZOVANJA									
			LEVEL OF EDUCATION									
			<u>1</u>	<u>2</u>	<u>3</u>	4	5	61	62	71	72	8
ČAPLJINA	17	11	0	0	5	6	0	1	0	3	2	0
ČITLUK	26	14	0	0	7	10	0	2	1	4	2	0
JABLANICA	11	6	2	2	4	2	0	0	0	1	0	0
KONJIC	37	14	6	0	15	10	0	2	0	4	0	0
MOSTAR	172	82	12	2	64	58	1	7	0	27	1	0
NEUM	4	1	0	0	2	0	0	0	0	2	0	0
PROZOR -RAMA	18	5	5	0	10	3	0	0	0	0	0	0
RAVNO	1	0	0	1	0	0	0	0	0	0	0	0
STOLAC	24	12	5	0	8	1	0	1	0	9	0	0
UKUPNO TOTAL	310	145	30	5	115	90	1	13	1	50	5	0



GRAFIKON - 6
BROJ ZAPOSLENIH OSOBA SA EVIDENCIJE PO MJESECIMA
CHART - 6
THE NUMBER OF EMPLOYED PERSONS FROM THE REGISTER BY MONTHS

TABELA 12. – TABLE 12.

**PREGLED BROJA PRESTANAKA RADNOG ODNOSA U MJESECU
MARTU 2011. GODINE - PO STEPENU STRUČNOG OBRAZOVANJA -**

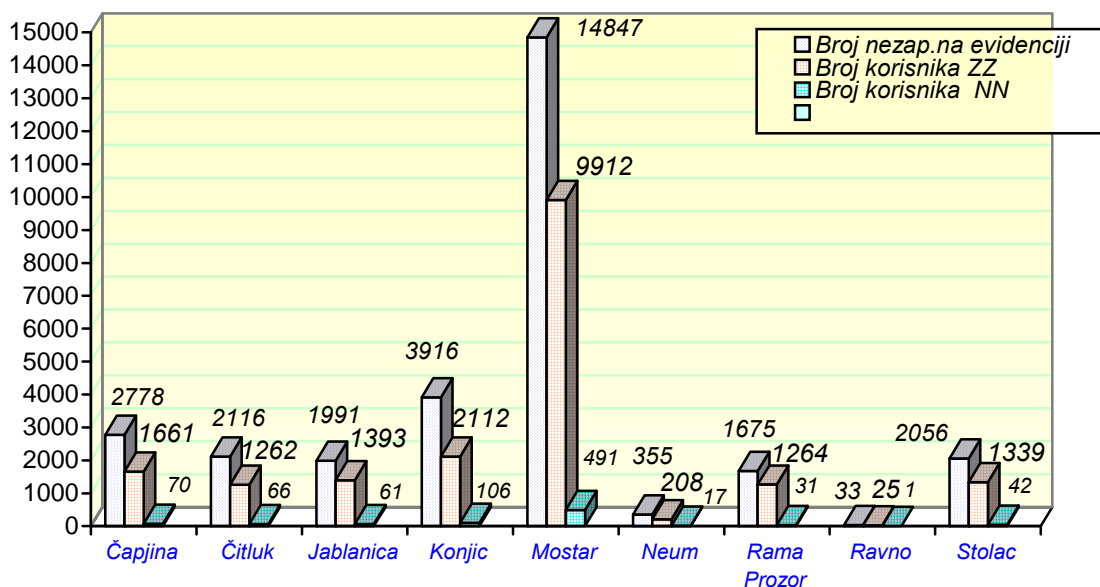
**REVIEW OF A NUMBER OF EMPLOYMENT CESSATION IN MARCH 2011.
- BY THE LEVEL OF EDUCATION -**

<i>BIRO</i> <i>BRANCH OFFICE</i>	<i>Ukupno</i> <i>Total</i>	<i>od toga</i> <i>žena</i> <i>Women</i>	<i>PO STEPENU STRUČNOG OBRAZOVANJA</i>										
			<i>LEVEL OF EDUCATION</i>										
			<u>1</u>	<u>2</u>	<u>3</u>	4	5	61	62	71	72	8	
<i>ČAPLJINA</i>	2	2	0	0	0	1	0	0	0	0	1	0	0
<i>ČITLUK</i>	2	1	0	0	0	1	0	0	0	0	0	1	0
<i>JABLANICA</i>	8	1	1	0	5	1	0	0	0	0	1	0	0
<i>KONJIC</i>	12	3	2	0	3	4	0	1	0	0	2	0	0
<i>MOSTAR</i>	24	11	1	0	11	9	0	0	0	0	3	0	0
<i>NEUM</i>	1	0	0	0	0	1	0	0	0	0	0	0	0
<i>PROZOR –RAMA</i>	2	2	1	0	0	1	0	0	0	0	0	0	0
<i>RAVNO</i>	1	1	0	0	0	1	0	0	0	0	0	0	0
<i>STOLAC</i>	3	2	0	0	1	1	0	0	0	0	1	0	0
<i>UKUPNO</i> <i>TOTAL</i>	55	23	5	0	21	20	0	1	0	7	1	0	0

**PREGLED BROJA KORISNIKA ZDRAVSTVENE ZAŠTITE I NOVČANE
NAKNADE NA EVIDENCIJI ZAVODA NA DAN 31.03. 2011. GODINE**

**REVIEW OF A NUMBER OF HEALTH CARE AND PECUNIARY AID USERS IN THE REGISTER ON
THE 31.03. 2011.**

B I R O BRANCH OFFICE	BROJ NEZAPOSLENIH OSOBA NA DAN 31.03.2011. <i>No. of unemployed persons on the 31.03.2011.</i>	BROJ KORISNIKA ZDRAVSTVENE ZAŠTITE <i>NO. OF HEALTH CARE USERS</i>	BROJ KORISNIKA NOVČANE NAKNADE <i>NO. OF PECUNIARY AID USERS</i>
ČAPLJINA	2778	1661	70
ČITLUK	2116	1262	66
JABLANICA	1991	1393	61
KONJIC	3916	2112	106
MOSTAR	14847	9912	491
NEUM	355	208	17
PROZOR-RAMA	1675	1264	31
RAVNO	33	25	1
STOLAC	2056	1339	42
UKUPNO - TOTAL	29767	19176	885

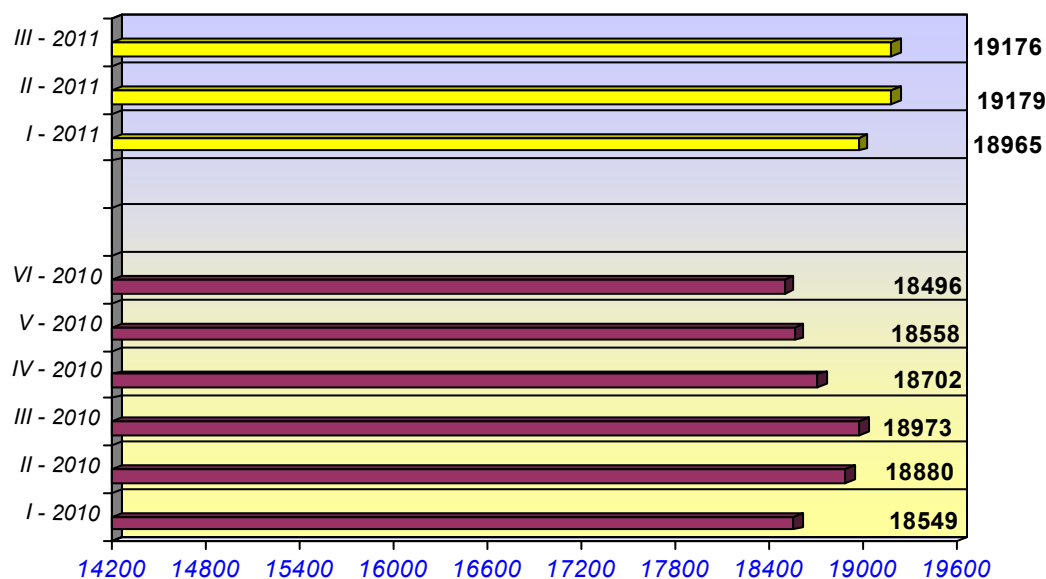


GRAFIKON - 7
BROJ KORISNIKA ZDRAVSTVENE ZAŠTITE I NOVČANE NAKNADE
CHART - 7
THE NUMBER OF HEALTH CARE AND PECUNIARY AID USERS

**PREGLED BROJA KORISNIKA ZDRAVSTVENE ZAŠTITE NA EVIDENCIJI
ZAVODA NA DAN 31.03. 2011. GODINE - PO STEPENU STRUČNE SPREME -**

**REVIEW OF A NUMBER OF HEALTH CARE USERS IN THE REGISTER ON THE 31.03.2011.
– BY THE LEVEL OF EDUCATION -**

B I R O BRANCH OFFICE	Ukupno Total	od toga žena Women	PO STEPENU STRUČNOG OBRAZOVANJA LEVEL OF EDUCATION									
			1	2	3	4	5	61	62	71	72	8
			ČAPLJINA	1661	884	227	27	766	479	8	65	9
ČITLUK	1262	665	117	11	585	424	0	40	10	65	10	0
JABLANICA	1393	602	276	41	597	361	12	31	4	67	4	0
KONJIC	2112	914	659	19	771	538	5	29	9	82	0	0
MOSTAR	9912	4650	1715	185	3738	2987	86	309	51	775	66	0
NEUM	208	97	28	3	90	65	1	6	2	10	3	0
PROZOR -RAMA	1264	630	412	16	513	238	1	27	8	47	2	0
RAVNO	25	9	5	0	9	7	1	1	0	2	0	0
STOLAC	1339	652	338	11	562	335	7	26	1	53	6	0
UKUPNO TOTAL	19176	9103	3777	313	7631	5434	121	534	94	1172	100	0

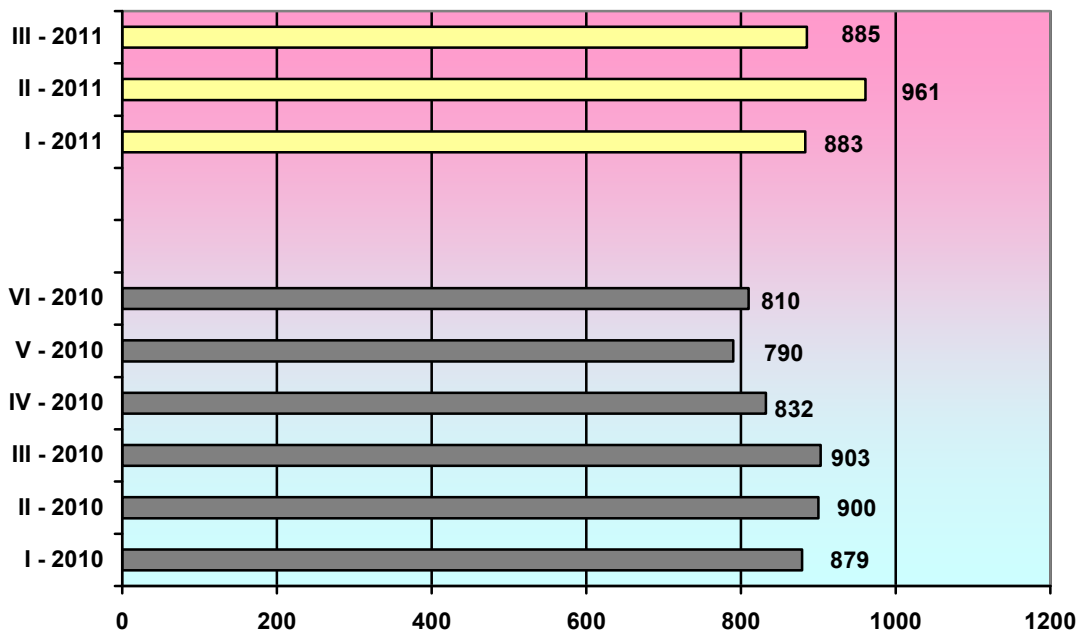


GRAFIKON - 8
BROJ KORISNIKA ZDRAVSTVENE ZAŠTITE PO MJESECIMA
CHART - 8
THE NUMBER OF HEALTH CARE USERS BY MONTHS

**PREGLED BROJA KORISNIKA NOVČANE NAKNADE NA EVIDENCIJI ZAVODA
NA DAN 31.03. 2011. GODINE - PO STEPENU STRUČNE SPREME -**

**REVIEW OF A NUMBER OF PECUNIARY AID USERS IN THE REGISTER ON THE 31.03.2011.
– BY THE LEVEL OF EDUCATION -**

B I R O BRANCH OFFICE	Ukupno Total	od toga žena Women	P O S T E P E N U S T R U Č N O G O B R A Z O V A N J A L E V E L O F E D U C A T I O N									
			<u>1</u>	<u>2</u>	<u>3</u>	4	5	61	62	71	72	8
			ČAPLJINA	70	41	12	2	28	23	0	3	0
ČITLUK	66	41	5	3	37	18	0	2	0	1	0	0
JABLANICA	61	18	9	0	32	15	1	3	0	1	0	0
KONJIC	106	25	22	0	55	23	0	1	0	5	0	0
MOSTAR	491	223	63	2	172	182	3	29	1	39	0	0
NEUM	17	9	3	0	7	5	1	1	0	0	0	0
PROZOR -RAMA	31	11	5	2	19	4	0	0	0	0	1	0
RAVNO	1	1	0	0	1	0	0	0	0	0	0	0
STOLAC	42	24	11	0	21	8	0	0	0	2	0	0
UKUPNO TOTAL	885	393	130	9	372	278	5	39	1	50	1	0



GRAFIKON – 9
BROJ KORISNIKA NOVČANE NAKNADE PO MJESECIMA
CHART – 9
THE NUMBER OF PECUNIARY AID USERS BY MONTHS

TABELA 16. – TABLE 16.

**PREGLED BROJA DEMOBILISANIH BORACA, ČLANOVA PORODICA
POGINULIH I NESTALIH BORACA I DR.
NA DAN 31.03. 2011. GODINE**

**REVIEW OF A NUMBER OF DEMILITARIZE SOLDIERS, FAMILY MEMBERS OF FALLEN AND
MISSING SOLDIERS ETC. ON THE 31.03. 2011.**

B I R O BRANCH OFFICE	<i>Demobilisani borci</i> <i>Demilitarize soldiers</i>		ČLAN PORODICE MEMBER OF FAMILY		<i>Ratni vojni</i> <i>invalidi</i>	<i>Invalidi</i> <i>civilne žrtve</i> <i>rata</i>	<i>Ostali</i> <i>invalidi</i>
	<i>SVEGA</i> <i>Total</i>	<i>Žena</i> <i>Women</i>	<i>Poginulog</i> <i>Fallen</i>	<i>Nestalog</i> <i>Missing</i>	<i>Military</i> <i>invalids</i>	<i>Invalids-civil</i> <i>casualties of</i> <i>war</i>	<i>Other</i> <i>invalids</i>
ČAPLJINA	578	91	6	17	18	0	15
ČITLUK	549	230	0	0	1	2	6
JABLANICA	402	38	39	69	6	0	25
KONJIC	1168	124	53	0	47	0	10
MOSTAR	2697	364	419	226	158	10	381
NEUM	63	2	0	0	0	0	5
PROZOR -RAMA	396	41	8	3	20	1	17
RAVNO	10	2	0	0	0	0	2
STOLAC	496	37	9	14	4	2	15
UKUPNO HNK TOTAL HN CANTON	6359	929	534	329	254	15	476

OBJAŠNJENJE ZNAKOVA I POJMOVA :

1. **NEZAPOSLENE OSOBE** su osobe bez zaposlenja , sposobna za rad , aktivno traže posao , starosne dobi od 15 do 65 godina evidentirane u službama za zapošljavanje
2. **OSOBE KOJE PRVI PUT TRAŽE ZAPOSLENJE** su nezaposlene osobe evidentirane u službama za zapošljavanje , a koje prije nisu bile u radnom odnosu.
3. **NEZAPOSLENE OSOBE ZBOG PRESTANKA RADA ORGANIZACIJA I POSLODAVACA** su osobe koje su evidentirane u službama za zapošljavanje , a ostale su bez posla zbog prestanka obavljanja djelatnosti poslodavaca.
4. **KORISNICI NOVČANE NAKNADE** su nezaposlene osobe koje su prijavljene na evidenciju nezaposlenih a koje su prema odredbama Zakona ostvarile ovo pravo.
5. **ZAPOSLENI S EVIDENCIJE SLUŽBE ZA ZAPOŠLJAVANJE** su osobe koje su se zaposlile u zemlji i inostranstvu tokom izvještajnog mjeseca, a bile su u evidenciji nezaposlenih .
6. **BRISANI IZ EVIDENCIJE** su nezaposlene osobe koje se brišu iz evidencije nezaposlenih prema odredbama Zakona
7. **POTREBE ZA RADNICIMA** predstavljaju broj slobodnih radnih mjesta koje poslodavci prijavljuju tokom izvještajnog mjeseca .

ZNAKOVI :

- 0 Nema pojave
- ... Ne raspolaže se podacima
- * Napomena ispod teksta
- () Procjena podatka

KRATICE :

- NKV Nekvalifikovani radnik
- PKV Polukvalifikovani radnik
- NSS Niža stručna sprema
- KV Kvalifikovani radnik
- VKV Visoko kvalifikovani radnik
- SSS Srednja stručna sprema
- VŠS Viša stručna sprema
- VSS Visoka stručna sprema

EXPLANATION OF SYMBOLS AND NOTIONS :

1. **UNEMPLOYED PERSONS** are persons without employment, capable for work, actively seeking for a job, 15 – 60 years of age, registered in the services for employment (Labor services).
2. **PERSONS WHO ARE LOOKING FOR A JOB FOR THE FIRST TIME** are persons registered in the services for employment, and they have not been employed previously.
3. **UNEMPLOYED PERSONS BECAUSE OF WORK SUSPENSION OF ORGANIZATIONS OR EMPLOYERS** are persons registered in the services for employment (Labour services), but who stayed without a job because of employers work suspension.
4. **PECUNIARY AID USERS** are unemployed persons registered in the Register of unemployed who has realized this privilege through legislate regulations.
5. **EMPLOYED FROM THE REGISTER OF SERVICE FOR EMPLOYMENT (LABOUR SERVICE)** are persons employed in our country or abroad during the reported month, who have been in the Register of unemployed.
6. **REQUIRIES FOR WORKERS** present the number of free work places which employers registered during reported month.
7. **REALIZED REGISTRATIONS ABOUT REQUIRIES FOR WORKERS** present employers information about employing during reported month and give information about really realized registered requiries for workers .

SIGNS – SYMBOLS:

0	without occurrence
...	unavailable datas
*	comment below text
()	data evaluation

ABBREVIATIONS:

<i>NQ</i>	<i>non-qualified worker</i>
<i>HQ</i>	<i>half-qualified worker</i>
<i>SSE</i>	<i>secondary school education (III years)</i>
<i>QW</i>	<i>qualified worker</i>
<i>HQW</i>	<i>highly qualified worker</i>
<i>SSE</i>	<i>Secondary school education</i>
<i>HSE</i>	<i>High school education</i>
<i>FE</i>	<i>Faculty education</i>