

STATISTIČKI BILTEN
Z A F E B R U A R 2011.

STATISTICAL BULLETIN
F O R F E B R U A R Y 2011.

UVODNE NAPOMENE

- TABELA 1. - Zaposlenost po djelatnostima u Hercegovačko-Neretvanskoj županiji/kantonu.....

- TABELA 2. - Zaposlenost po općinama.....

- TABELA 3. - Pregled stanja i fluktuacije nezaposlenih osoba tokom mjeseca februara 2011. godine
GRAFIKON-1

- TABELA 4. - Pregled broja novoprijavljenih osoba na evidenciji u mjesecu februaru 2011 . godine - po stepenu stručnog obrazovanja
GRAFIKON-2

- TABELA 5. - Pregled broja nezaposlenih osoba na evidenciji na dan 28.02. 2011. godine - po stepenu stručnog obrazovanja i spolu.....

- TABELA 6. - Nezaposlene osobe na evidenciji na dan 28.02. 2011. godine - po stepenu stručnog obrazovanja
GRAFIKON - 3

- TABELA 7. - Pregled broja nezaposlenih osoba na evidenciji na dan 28.02. 2011. godine - nezaposlene osobe bez radnog iskustva po stepenu stručnog obrazovanja

- TABELA 8. - Pregled broja nezaposlenih osoba na evidenciji po najbrojnijim zanimanjima na dan 28.02. 2011. godine

PREFACE NOTE

- Table 1. – Employment by activities (Herzegovina-Neretva Canton)
- Table 2. – Employment by municipalities
- Table 3. – Review of the condition and fluctuation
of unemployed during February 2011.
CHART – 1
- Table 4. – Review of a number of newly-registered persons
in the Register in February 2011. – by the level of education
CHART – 2
- Table 5. – Review of a number of unemployed in the Register
on the 28.02.2011. – by the level of education and gender
- Table 6. – Unemployed persons in the Register on the 28.02.2011.
– by the level of education
CHART – 3
- Table 7. – Review of the unemployed persons in the Register on the
28.02.2011. – unemployed persons without a work
experience by the level of education
- Table 8. – Review of a number of unemployed persons in the
Register by the most numerous professions on the 28.02.2011.

- TABELA 9. - Pregled broja ukupno brisanih osoba sa evidencije u mjesecu februaru 2011. godine - po stepenu stručnog obrazovanja
GRAFIKON – 4

- TABELA 10. - Pregled broja potreba za radnicima u mjesecu februaru 2011. godine - po stepenu stručnog obrazovanja
GRAFIKON- 5.....

- TABELA 11. - Pregled broja zaposlenih osoba sa evidencije u mjesecu februaru 2011. godine - po stepenu stručnog obrazovanja
GRAFIKON- 6.....

- TABELA 12. - Pregled broja prestanaka radnog odnosa u mjesecu februaru 2011. godine - po stepenu stručnog obrazovanja

- TABELA 13. - Pregled broja korisnika zdravstvene zaštite i novčane naknade na evidenciji na dan 28.02. 2011.godine
GRAFIKON – 7.....

- TABELA 14. - Pregled broja korisnika zdravstvene zaštite na evidenciji na dan 28.02. 2011. godine - po stepenu stručnog obrazovanja
GRAFIKON – 8.....

- TABELA 15. - Pregled broja korisnika novčane naknade na evidenciji na dan 28.02. 2011. godine - po stepenu stručnog obrazovanja
GRAFIKON – 9.....

- TABELA 16. - Pregled broja demobilisanih boraca ,članova porodica poginulih ili nestalih boraca i dr. na dan 28.02. 2011. godine.....

- Table 9. - Review of a total number of erased persons from the Register in February 2011. – by the level of education
CHART – 4

- Table 10. – Review of a number of requiries for workers in February 2011. – by the level of education
CHART – 5

- Table 11. – Review of a number of employed persons from the Register in February 2011. – by the level of education
CHART – 6

- Table 12. – Review of a number of employment cessation in February 2011. – by the level of education

- Table 13. – Review of a number of health care and pecuniary aid users in the Register on the 28.02. 2011.
CHART – 7

- Table 14. – Review of a number of health care users in the Register on the 28.02. 2011. – by the level of education
CHART – 8

- Table 15. – Review of a number of pecuniary aid users in the Register on the 28.02. 2011. – by the level of education
CHART – 9

- Table 16. – Review of a number of demilitarize soldiers, family members of fallen and missing soldiers etc. on the 28.02. 2011.

NEZAPOSLENOST I ZAPOŠLJAVANJE U FEBRUARU 2011. GODINE

Krajem februara 2011. godine na evidenciji Službe za zapošljavanje Hercegovačko-Neretvanske županije/kantona bilo je evidentirano 29.778 nezaposlenih osoba, što je u poređenju sa prosječnom nezaposlenošću u 2010. godine više za 0,2 % , a u odnosu na prošli mjesec manje za 0,4 %.

Gledano po općinama najveći broj registrovanih nezaposlenih osoba nalazi se u općini Mostar (14.880 ili 50,0 %), zatim u općini Konjic (3.905 ili 13,1 %), slijedi Čapljina (2.736 ili 9,2 %), Čitluk (2.118 ili 7,1 %), Stolac (2.097 ili 7,0 %), Jablanica (1.979 ili 6,6 %) , Prozor – Rama (1.673 ili 5,6 %), Neum (355 ili 1,2 %) i općina Ravno sa 34 nezaposlenom osobom na evidenciji .

U kvalifikacionoj strukturi nezaposlenih osoba najveći broj čine **kvalifikovani radnici** 11.366 , što predstavlja učešće od 38,2 % , zatim slijedi **srednja stručna sprema** 8.333 osoba ili 28,0 % , **nekvalifikovani radnici** 4.470 ili 15,0 % , **PK** 2.922 ili 9,8 % , **VSS** 1.680 ili 5,7 % , **VŠS** 856 ili 2,9 % i **VKV** 151 ili 0,5 % .

Od ukupnog broja osoba koje traže zaposlenje krajem februara 2011. godine bilo je 15.319 žena, što čini 51,4 % .

Nezaposlenih osoba koji traže prvo zaposlenje je bilo 12.457 , što od ukupnog broja predstavlja 41,8 % . Broj žena koje prvi put traže zaposlenje iznosi 6.687 ili 22,5 % od ukupnog broja nezaposlenih osoba .

Najviše nezaposlenih osoba na dan 28.02. 2011. godine po pojedinim stepenima stručnog obrazovanja ima u sljedećim zanimanjima :

NK i PK :

| | | |
|------------------------------|-------|-------|
| • radnici bez zanimanja | | 4.470 |
| • daktilograf | | 9 |
| • pomoćni kuhar | | 39 |
| • pomoćni građevinski radnik | | 37 |
| • pomoćni bojadar | | 19 |
| • pomoćni zidar | | 16 |
| • konfekcijski šivač | | 15 |
| • pomoćni tesar | | 14 |
| • itd. | | |

KV i VKV :

| | | |
|------------------|-------|-------|
| • prodavač | | 2.103 |
| • automehaničar | | 859 |
| • bravar | | 840 |
| • frizer za žene | | 633 |
| • konobar | | 595 |
| • metalostrugar | | 496 |
| • kuhar | | 491 |
| • vozač | | 446 |
| • itd. | | |

UNEMPLOYMENT AND EMPLOYMENT IN FEBRUARY 2011.

At the end of February 2011. there were 29.778 unemployed persons in the Register of Service for employment (Labour Service) at H-N Canton. In comparison with the average unemployment in 2010. the number of unemployed has grown for 0,2 % , and in comparison with last month is less for 0,4%.

Mostar municipality has the biggest number of registered unemployed persons (14.880 or 50 %), after that Konjic municipality (3.905 or 13,1 %), followed by Čapljina (2.736 or 9,2 %), Čitluk (2.118 or 7,1 %), Stolac (2.097 or 7 %), Jablanica (1.979 or 6,6 %), Prozor - Rama (1.673 or 5,6 %), Neum (355 or 1,2 %) and municipality Ravno with 34 unemployed persons in the Register.

In the qualification structure of unemployed persons the biggest number makes **qualified workers** 11.366, what presents a portion of 38,2 %, followed by **SSE (secondary school education)** with 8.333 persons or 28 %, **unqualified workers** with 4.470 or 15 %, **semi-qualified** with 2.922 or 9,8 %, **FE (faculty education)** with 1.680 or 5,7 %, **HSE (high school education)** with 856 or 2,9 % and **highly-qualified workers** with 151 or 0,5 %.

At the end of February 2011., there were 15.319 women what makes 51,4 % out of total number of persons were looking for a job.

There were 12.457 persons who were looking for a job for a first time, what makes 41,8 % out of total number. The number of women who were looking for job for the first time, was 6.687 or 22,5 % from the total number of unemployed persons.

The biggest number of the persons without employment, by the single levels of education, on the 28.02.2011. was in next professions :

Unqualified and semi-qualified :

| | |
|---------------------------------------|-------|
| • workers without profession | 4.470 |
| • typist | 92 |
| • cook assistant | 39 |
| • construction worker assistant | 37 |
| • dyer assistant | 19 |
| • mason assistant | 16 |
| • garment sewer | 15 |
| • carpenter assistant | 14 |
| • etc. | |

Qualified and highly-qualified :

| | |
|----------------------------|-------|
| • salesman | 2.103 |
| • car mechanic | 859 |
| • locksmith | 840 |
| • ladies hairdresser | 633 |
| • waiter | 595 |
| • lathe operator | 496 |
| • cook | 491 |
| • driver | 446 |
| • etc. | |

SSS:

| | | |
|-------------------------------|-------|-------|
| • ekonomski tehničar | | 1.467 |
| • maturant gimnazije | | 1.211 |
| • mašinski tehničar | | 802 |
| • medicinski tehničar | | 407 |
| • tehničar za putni saobraćaj | | 380 |
| • poljoprivredni tehničar | | 343 |
| • elektrotehničar-energetičar | | 289 |
| • turistički tehničar | | 288 |
| • itd. | | |

VŠS:

| | | |
|-------------------------------------|-------|-----|
| • ekonomist | | 200 |
| • pravnik | | 86 |
| • nastavnik predškolskog vaspitanja | | 85 |
| • nastavnik razredne nastave | | 79 |
| • nastavnik biologije i hemije | | 51 |
| • matematičar - informatičar | | 23 |
| • nastavnik historije i geografije | | 22 |
| • itd. | | |

VSS:

| | | |
|---|-------|-----|
| • diplomirani pravnik | | 304 |
| • diplomirani ekonomist | | 226 |
| • diplomirani inženjer poljoprivrede | | 122 |
| • profesor engleskog jezika | | 90 |
| • diplomirani pedagog | | 70 |
| • dipl.ekonomist finan.-račun. smjer | | 69 |
| • profesor hrvatskog jezika i književnosti | | 60 |
| • diplomirani novinar | | 59 |
| • diplomirani inženjer mašinstva | | 41 |
| • dipl. inženjer za računare | | 34 |
| • dipl. inženjer voćarstva i vinogradarstva | | 32 |
| • profesor njemačkog jezika | | 31 |
| • diplomirani kriminalist | | 29 |
| • diplomirani profesor historije | | 25 |
| • profesor hrvatskog jezika | | 24 |
| • profesor bosanskog jezika | | 19 |
| • profesor pedagogije i psihologije | | 16 |
| • diplomirani građevinski inženjer | | 15 |
| • diplomirani politolog | | 12 |
| • profesor likovne kulture | | 11 |
| • itd. | | |

SSE (secondary school education) :

| | | |
|--------------------------|-------|-------|
| • economy technician | | 1.467 |
| • gymnasium graduate | | 1.211 |
| • machine technician | | 802 |
| • medicine technician | | 407 |
| • roadtraffic technician | | 380 |
| • agronomy technician | | 343 |
| • electro-technician | | 289 |
| • tourist technician | | 288 |
| • etc. | | |

HSE (high school education) :

| | | |
|------------------------------------|-------|-----|
| • economist | | 200 |
| • lawyer | | 86 |
| • pre-school teacher | | 85 |
| • class teacher | | 79 |
| • teacher of biology and chemistry | | 51 |
| • mathematician in informatics | | 23 |
| • teacher of history and geography | | 22 |
| • etc. | | |

FE (faculty education) :

| | | |
|--|-------|-----|
| • graduated lawyer | | 304 |
| • graduated economist | | 226 |
| • graduated agriculture engineer | | 122 |
| • english language professor | | 90 |
| • graduated pedagogist | | 70 |
| • graduated economist (financial) | | 69 |
| • professor of croatian lang. and literature | | 60 |
| • graduated journalist | | 59 |
| • graduated mechanical engineer | | 41 |
| • graduated computer engineer | | 34 |
| • graduated horticulture engineer | | 32 |
| • professor of german language | | 31 |
| • police inspector | | 29 |
| • graduated professor of history | | 25 |
| • professor of croatian language | | 24 |
| • professor of bosnian language | | 19 |
| • professor of pedagogy and psychology | | 16 |
| • civil engineer | | 15 |
| • graduated politologist | | 12 |
| • art culture professor | | 11 |
| • etc. | | |

U posmatranom mjesecu evidentirano je 545 novoprijavljenih osoba . Istovremeno je zbog zaposlenja brisano 309 osoba , a po raznim drugim osnovama (neredovno javljanje , sticanje uslova za penziju, preseljenje , uključenje u redovno školovanje , smrt , itd.) brisano je sa evidencije još 361 osoba .

Od ukupnog broja novoprijavljenih osoba njih 149 su se javili na evidenciju zbog prestanka radnog odnosa .

Krajem februara zdravstvenu zaštitu putem Službe za zapošljavanje koristilo je 19.179 nezaposlenih osoba ili 64,4 % .To znači da na svakih pet osoba evidentiranih kod Službe za zapošljavanje tri su istodobno i korisnici zdravstvene zaštite .

Posmatrano po općinama najveći udio korisnika zdravstvene zaštite u ukupnom broju nezaposlenih ima Čapljina 68,7 % , Jablanica 66,5 % , Mostar 66,3 % , Stolac 66,0 % , Prozor – Rama 65,9 % , Čitluk 59,8 % , Ravno 58,8 % , Neum 57,7 % i Konjic 54,5 % .

Krajem mjeseca februara evidentirano je i 961 korisnika novčane naknade što je u odnosu na prošli mjesec povećanje za 8,8 % .Od ukupnog broja 52,5 % korisnika novčane naknade otpada na Mostar, na Konjic 11,2 % , na Čapljinu 7,9 % , na Jablanicu 7,8 % , na Čitluk 7,1 % , itd.

Na evidenciji je bilo ukupno 6.330 demobilisanih boraca (svaki četvrti na evidenciji) , kao i 447 članova porodica poginulih i nestalih boraca. Broj demobilisanih boraca se smanjio u odnosu na prošli mjesec za 1,3 % .

U ukupnom broju nezaposlenih osoba krajem februara nalazi se i 221 ratni vojni invalid, 15 invalida-civilnih žrtava rata kao i 136 ostalih invalida .

U ovom mjesecu nijedna osoba sa evidencije nezaposlenih nije stekla pravo na dokup staža do tri godine za odlazak u penziju .

U februaru su poduzeća putem Službe za zapošljavanje iskazala potrebu za 89 radnika. Tokom ovog mjeseca 309 osoba sa evidencije nezaposlenih je zasnovalo radni odnos .

Uz prethodnu saglasnost Federalnog zavoda za zapošljavanje tokom izvještajnog mjeseca izdano je 10 radnih dozvola strancima .

Prema podacima Federalnog zavoda za statistiku , dobivenih od organizacija – poslodavaca , u decembru 2010.godine u Hercegovačko – Neretvanskoj županiji / kantonu bilo je zaposleno 42.737 radnika .

U privredi je radilo 23.946 radnika ili 56,0 % , a u neprivredi 18.791 ili 44,0 % .

Broj zaposlenih u decembru 2010. u odnosu na prosjek 2009. godine veći je za 719 radnika ili za 1,7 % , a u odnosu na novembar 2010. godine manji je za 68 radnika ili za 0,2 % .

In the observed month there were 545 newly-registered persons evidenced. At the same time because of employment 309 persons were erased, also by other different reasons (irregular advising, gaining a conditions for pension, removal, death, etc.) 361 persons were erased from the Register.

Out of a total number of newly reported 149 persons reported themselves because of work ceasing.

At the end of February through the Service for employment (Labour Service), health care was using 19.179 unemployed persons or 64,4 %. That means, that on five persons registered at the Service, three of them are at the same time users of health care .

Observed by municipality the biggest portion of health care users in a total number of unemployed has Čapljina 68,7 % , followed by Jablanica 66,5 % , Mostar 66,3 % , Stolac 66 % , Prozor - Rama 65,9 % , Čitluk 59,8 % , Ravno 58,8 % , Neum 57,7 % and Konjic 54,5 % .

At the end of February 961 users of pecuniary aid were evidenced and in comparison with last month has grown for 8,8 %. Out of a total number 52,5 % of users of pecuniary aid belong to Mostar, 11,2 % to Konjic, 7,9 % to Čapljina , 7,8 % to Jablanica and 7,1 % to Čitluk .

Total number of the demilitarize soldiers in the Register was 6.330 (every fourth in the Register), as well as 447 family members of fallen and missing soldiers (defenders). The number of demilitarize soldiers is less in comparison with last month for 1,3 % .

In a total number of unemployed persons at the end of February there were 221 disabled war veterans, 15 invalids – civil casualties of war and 136 other invalids .

During this month none person from the Register did not made additional payment to the three years of pension contribution .

In February companies (firms) shown need for 89 workers. During this month 309 persons from the Register were employed .

Following agreement with Federal Labour service during reported month 10 work permits were issued to the foreigners .

Following the datas of the Federal Institute for statistics, obtained from organizations–employers, in December 2010., 42.737 workers were employed in H-N canton .

23.946 workers or 56 % worked in the economy, and 18.791 or 44 % worked in the non-economy .

The number of employed in December 2010. in a comparison with an average in 2009. has grown for the 719 workers or 1,7 % , and in comparison with November 2010. is less for the 68 workers or 0,2 % .

ZAPOSLENOST
po djelatnostima u Hercegovачko – Neretvanskom kantonu / županiju *

EMPLOYMENT by activities at the Herzegovina – Neretva Canton

| DJELATNOST – ACTIVITY | BROJ ZAPOSLENIH – NO. OF EMPLOYED | | | | |
|--|--------------------------------------|---------------|---------------|---------------------|--------------|
| | Prosjek 2010. Average 2010. | XI 2010. | XII 2010. | INDEKS – INDEKS | |
| | | | | XII 2010. | XII 2010. |
| | | | | Pros-aver. 2010. | XI 2010. |
| UKUPNO HNŽ/K – TOTAL HN CANTON | 42.018 | 42.805 | 42.737 | 101,7 | 99,8 |
| <i>A – Poljoprivreda , lov i šumarstvo Agriculture and forestry</i> | 753 | 779 | 771 | 102,4 | 99,0 |
| <i>B – Ribarstvo – Fishing</i> | 74 | 92 | 91 | 123,0 | 98,9 |
| <i>C – Rudarstvo – Mining</i> | 189 | 136 | 137 | 72,5 | 100,7 |
| <i>D – Prerađivačka industrija – Manufacturing</i> | 6.086 | 5.795 | 5.806 | 95,4 | 100,2 |
| <i>E – Opskrba električnom energijom, plinom i vodom Electricity , gas and water supply</i> | 2.367 | 2.389 | 2.382 | 100,6 | 99,7 |
| <i>F – Građevinarstvo – Construction</i> | 2.185 | 2.351 | 2.350 | 107,6 | 100,0 |
| <i>G – Trgovina – Trade</i> | 7.225 | 7.247 | 7.303 | 101,1 | 100,8 |
| <i>H – Ugostiteljstvo – Catering</i> | 2.045 | 2.127 | 2.036 | 99,6 | 95,7 |
| <i>I – Prevoz, skladištenje i veze Transport , storage and communication</i> | 3.531 | 3.085 | 3.070 | 86,9 | 99,5 |
| <i>J – Finansijsko posredovanje Financial intermediation</i> | 1.405 | 1.439 | 1.431 | 101,9 | 99,4 |
| <i>K – Poslovanje nekretninama, iznajmljivanje i poslovne usluge - Real estate , renting and business services</i> | 1.968 | 2.292 | 2.295 | 116,6 | 100,1 |
| <i>L – Javna uprava i odbrana Public administration and defence</i> | 4.521 | 4.718 | 4.725 | 104,5 | 100,1 |
| <i>M – Obrazovanje – Education</i> | 4.008 | 4.214 | 4.209 | 105,0 | 99,9 |
| <i>N – Zdravstvena i socijalna pomoć Health and social care</i> | 3.204 | 3.432 | 3.425 | 106,9 | 99,8 |
| <i>O – Ostale javne, društvene, socijalne i lične uslužne djelatnosti – Other public, social services</i> | 2.403 | 2.660 | 2.662 | 110,8 | 100,1 |
| <i>P – Privatna domaćinstva sa zaposlenim licima Privat households with employed persons</i> | 4 | 1 | 1 | - | 100,0 |
| <i>Q – eksteritorijalne organizacije i tijela</i> | 2 | - | - | - | - |
| <i>00 – Neraspoređeno po djelatnostima SKD</i> | 48 | 48 | 43 | 89,6 | 89,6 |

TABELA 2. - TABLE 2.

ZAPOSLENOST PO OPĆINAMA ** - EMPLOYMENT BY MUNICIPALITIES

| OPĆINA MUNICIPALITY | BROJ ZAPOSLENIH – NO. OF EMPLOYED | | | | |
|--|--------------------------------------|---------------|---------------|----------------------|--------------|
| | Prosjek 2010. Average 2010. | XI 2010. | XII 2010. | INDEKS – INDEKS | |
| | | | | XII 2010. | XII 2010. |
| | | | | Pros.-Aver. 2010. | XI 2010. |
| UKUPNO H-N Ž – TOTAL H-N Canton | 42.018 | 42.805 | 42.737 | 101,7 | 99,8 |
| ČAPLJINA | 3.274 | 3.300 | 3.286 | 100,4 | 99,6 |
| ČITLUK | 3.525 | 3.934 | 3.942 | 111,8 | 100,2 |
| JABLANICA | 1.999 | 1.896 | 1.886 | 94,3 | 99,5 |
| KONJIC | 4.078 | 4.146 | 4.157 | 101,9 | 100,3 |
| MOSTAR | 25.910 | 26.304 | 26.256 | 101,3 | 99,8 |
| NEUM | 966 | 936 | 919 | 95,1 | 98,2 |
| PROZOR-RAMA | 1.325 | 1.368 | 1.373 | 103,6 | 100,4 |
| RAVNO | 53 | 47 | 47 | 88,7 | 100,0 |
| STOLAC | 888 | 874 | 871 | 98,1 | 99,7 |

* Statistički podaci o privrednim i drugim kretanjima u Federaciji BiH po

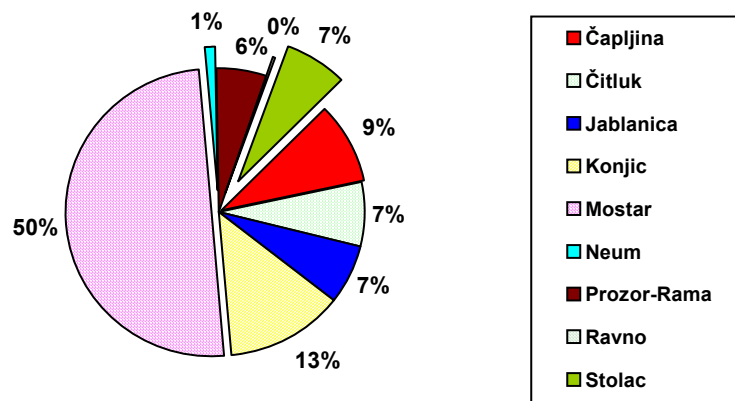
** županijama/kantonima Federalnog Zavoda za statistiku, za februar 2011.

(Statistic datas from the Federal Institute for statistics about economy and other movements in F BiH by Cantons, February 2011.)

**PREGLED STANJA I FLUKTUACIJE NEZAPOSLENIH OSOBA TOKOM
MJESECA FEBRUARA 2011. GODINE**

**REVIEW OF THE STATE AND FLUCTUATION OF UNEMPLOYED PERSONS DURING FEBRUARY
2011.**

| B I R O BRANCH OFFICE | Prosječan broj nezaposlenih u 2010. Average number of unemployed in 2010. | F E B R U A R 2011. GODINE – F E B R U A R Y 2011. | | | | | INDEKS - INDEX | |
|--------------------------|---|--|--|--|--|------------------------------------|----------------|-------------|
| | | Stanje State on 31.01. 2011. | broj novoprijavljenih no. of newly – reported | brisani zbog Zaposlenja erased because employment | brisani ostali razlozi erased – otehr reasons | Stanje State 28.02. 2011. | 7 : 2 | 7 : 3 |
| 1 | 2 | 3 | 4 | 5 | 6 | 7 | 8 | 9 |
| ČAPLJINA | 2754 | 2761 | 49 | 27 | 47 | 2736 | 99,4 | 99,1 |
| ČITLUK | 2043 | 2108 | 40 | 23 | 6 | 2119 | 103,7 | 100,5 |
| JABLANICA | 1963 | 2009 | 37 | 7 | 60 | 1979 | 100,8 | 98,5 |
| KONJIC | 3932 | 3918 | 91 | 42 | 62 | 3905 | 99,3 | 99,7 |
| MOSTAR | 14726 | 14920 | 265 | 177 | 128 | 14880 | 101,1 | 99,7 |
| NEUM | 335 | 347 | 12 | 3 | 1 | 355 | 106,0 | 102,3 |
| PROZOR-RAMA | 1799 | 1676 | 26 | 20 | 9 | 1673 | 93,0 | 99,8 |
| RAVNO | 32 | 33 | 1 | 0 | 0 | 34 | 106,3 | 103,0 |
| STOLAC | 2136 | 2131 | 24 | 10 | 48 | 2097 | 98,2 | 98,4 |
| UKUPNO- TOTAL | 29720 | 29903 | 545 | 309 | 361 | 29778 | 100,2 | 99,6 |

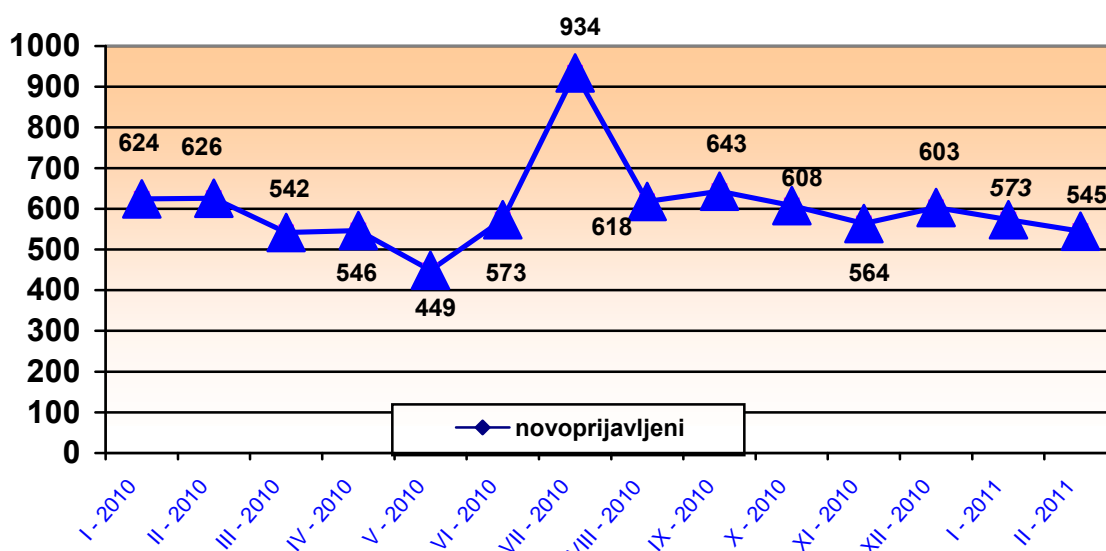


GRAFIKON -1
UČEŠĆE NEZAPOSLENIH OSOBA PO OPĆINAMA NA DAN 28.02. 2011.
CHART - 1
THE PORTION OF UNEMPLOYED PERSONS BY MUNICIPALITIES ON THE 28.02.2011.

**PREGLED BROJA NOVOPRIJAVLJENIH OSOBA NA EVIDENCIJI U MJESECU
FEBRUARU 2011. GODINE - PO STEPENU STRUČNOG OBRAZOVANJA –**

**REVIEW OF A NUMBER OF NEWLY – REPORTED PERSONS IN THE REGISTER IN
FEBRUARY 2011. - BY THE LEVEL OF EDUCATION -**

| B I R O BRANCH OFFICE | Ukupno Total | od toga žena Women | P O S T E P E N U S T R U Č N O G O B R A Z O V A N J A B Y T H E L E V E L O F E D U C A T I O N | | | | | | | |
|---------------------------|-----------------|--------------------------|--|-----------|------------|----------|----------|------------|-----------|-----------|
| | | | VSS | VŠS | SSS | NSS | VKV | KV | PKV | NKV |
| | | | ČAPLJINA | 49 | 26 | 2 | 7 | 20 | 0 | 0 |
| ČITLUK | 40 | 27 | 4 | 2 | 17 | 0 | 0 | 13 | 4 | 0 |
| JABLANICA | 37 | 16 | 5 | 2 | 5 | 0 | 0 | 14 | 1 | 10 |
| KONJIC | 91 | 39 | 7 | 1 | 28 | 0 | 0 | 40 | 0 | 15 |
| MOSTAR | 265 | 152 | 47 | 17 | 103 | 0 | 0 | 70 | 12 | 16 |
| NEUM | 12 | 8 | 2 | 1 | 3 | 0 | 0 | 4 | 2 | 0 |
| PROZOR-RAMA | 26 | 11 | 2 | 2 | 6 | 0 | 0 | 13 | 1 | 2 |
| RAVNO | 1 | 0 | 0 | 0 | 0 | 0 | 0 | 1 | 0 | 0 |
| STOLAC | 24 | 14 | 2 | 1 | 4 | 0 | 0 | 14 | 3 | 0 |
| UKUPNO - TOTAL | 545 | 293 | 71 | 33 | 186 | 0 | 0 | 183 | 26 | 46 |



GRAFIKON – 2

**BROJ NOVOPRIJAVLJENIH OSOBA NA EVIDENCIJI NEZAPOSLENIH PO MJESECIMA
CHART – 2**

THE NUMBER OF NEWLY – REPORTED PERSONS IN THE REGISTER BY MONTHS

TABELA 5. – TABLE 5.

**PREGLED BROJA NEZAPOSLENIH OSOBA NA EVIDENCIJI NA DAN 28.02.
2011.GODINE - PO STEPENU STRUČNOG OBRAZOVANJA I POLU -**

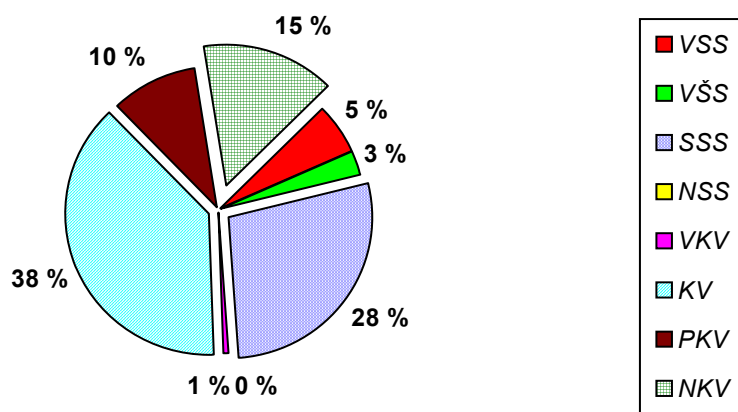
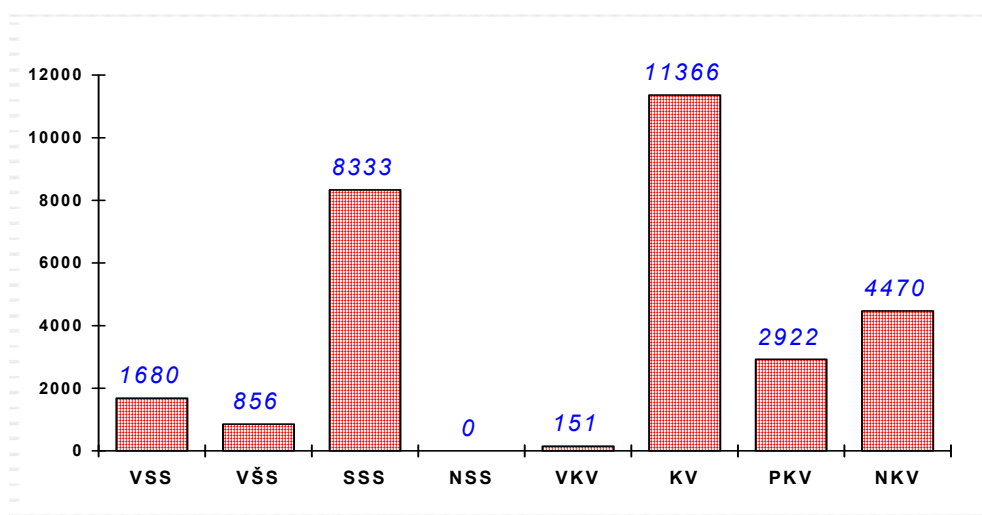
**REVIEW OF A NUMBER OF UNEMPLOYED PERSONS IN THE REGISTER ON THE 28.02.2011.
– BY THE LEVEL OF EDUCATION AND GENDER –**

| B I R O BRANCH OFFICE | UKUPNO TOTAL | | STEPEN STRUČNOG OBRAZOVANJA LEVEL OF EDUCATION | | | | | | | |
|--|-----------------|-------|---|-----|------|-----|-----|-------|------|------|
| | | | VSS | VŠS | SSS | NSS | VKV | KV | PKV | NKV |
| | | | | | | | | | | |
| ČAPLJINA | Svega – total | 2736 | 115 | 98 | 775 | 0 | 14 | 1109 | 371 | 254 |
| | Žena – women | 1429 | 70 | 77 | 459 | 0 | 2 | 499 | 175 | 147 |
| ČITLUK | Svega – total | 2119 | 94 | 68 | 665 | 0 | 0 | 981 | 308 | 3 |
| | Žena – women | 1133 | 70 | 50 | 375 | 0 | 0 | 454 | 181 | 3 |
| JABLANICA | Svega – total | 1979 | 77 | 38 | 516 | 0 | 9 | 813 | 55 | 471 |
| | Žena – women | 981 | 50 | 18 | 317 | 0 | 0 | 295 | 25 | 276 |
| KONJIC | Svega – total | 3905 | 111 | 62 | 851 | 0 | 9 | 1354 | 33 | 1485 |
| | Žena – women | 1868 | 61 | 37 | 484 | 0 | 0 | 608 | 10 | 668 |
| MOSTAR | Svega – total | 14880 | 1111 | 508 | 4578 | 0 | 107 | 5377 | 1467 | 1732 |
| | Žena – women | 7857 | 794 | 359 | 2652 | 0 | 7 | 2141 | 843 | 1061 |
| NEUM | Svega – total | 355 | 19 | 13 | 103 | 0 | 1 | 150 | 67 | 2 |
| | Žena – women | 160 | 9 | 9 | 51 | 0 | 0 | 64 | 26 | 1 |
| PROZOR- RAMA | Svega – total | 1673 | 67 | 35 | 342 | 0 | 0 | 689 | 33 | 507 |
| | Žena – women | 859 | 34 | 23 | 247 | 0 | 0 | 325 | 12 | 218 |
| RAVNO | Svega – total | 34 | 3 | 0 | 10 | 0 | 1 | 12 | 0 | 8 |
| | Žena – women | 13 | 2 | 0 | 6 | 0 | 0 | 4 | 0 | 1 |
| STOLAC | Svega – total | 2097 | 83 | 34 | 493 | 0 | 10 | 881 | 588 | 8 |
| | Žena – women | 1019 | 56 | 29 | 276 | 0 | 0 | 316 | 337 | 5 |
| UKUPNO Hercegovačko- neretvanska županija/kanton TOTAL H-N CANTON | Svega Total | 29778 | 1680 | 856 | 8333 | 0 | 151 | 11366 | 2922 | 4470 |
| | Žena Women | 15319 | 1146 | 602 | 4867 | 0 | 9 | 4706 | 1609 | 2380 |

**NEZAPOSLENE OSOBE NA EVIDENCIJI NA DAN 28.02. 2011.
- PO STEPENU STRUČNOG OBRAZOVANJA -**

**UNEMPLOYED PERSONS IN THE REGISTER ON THE 28.02.2011.
- BY THE LEVEL OF EDUCATION -**

| <i>Stepen stručnog obrazovanja Level of education</i> | <i>Broj radnika No. of workers</i> | <i>Udio % Portion</i> |
|---|--|---------------------------|
| VSS | 1680 | 5,6 |
| VŠS | 856 | 2,9 |
| SSS | 8333 | 28,0 |
| NSS | 0 | - |
| VKV | 151 | 0,5 |
| KV | 11366 | 38,2 |
| PKV | 2922 | 9,8 |
| NKV | 4470 | 15,0 |
| UKUPNO - TOTAL | 29778 | 100,0 |



GRAFIKON - 3
NEZAPOSLENE OSOBE PO STEPENU STRUČNOG OBRAZOVANJA NA DAN 28.02.2011.god.
CHART - 3
UNEMPLOYED PERSONS BY THE LEVEL OF EDUCATION ON THE 28.02.2011.

TABELA 7. – TABLE 7.

**PREGLED BROJA NEZAPOSLENIH OSOBA NA EVIDENCIJI
NA DAN 28.02. 2011. GODINE - NEZAPOSLENE OSOBE BEZ RADNOG ISKUSTVA
PO STEPENU STRUČNOG OBRAZOVANJA -**

**REVIEW OF THE UNEMPLOYED PERSONS IN THE REGISTER ON THE 28.02.2011.
– UNEMPLOYED PERSONS WITHOUT A WORK EXPERIENCE BY THE LEVEL OF EDUCATION -**

| B I R O BRANCH OFFICE | Ukupno Total | od toga žena Women | P O S T E P E N U S T R U Č N O G O B R A Z O V A N J A B Y T H E L E V E L O F E D U C A T I O N | | | | | | | |
|---------------------------|-----------------|--------------------------|--|------------|-------------|----------|----------|-------------|-------------|-------------|
| | | | VSS | VŠS | SSS | NSS | VKV | KV | PKV | NKV |
| ČAPLJINA | 1061 | 569 | 69 | 44 | 317 | 0 | 0 | 423 | 21 | 187 |
| ČITLUK | 780 | 383 | 62 | 35 | 237 | 0 | 0 | 359 | 87 | 0 |
| JABLANICA | 949 | 519 | 60 | 14 | 261 | 0 | 1 | 384 | 9 | 220 |
| KONJIC | 1798 | 1033 | 69 | 25 | 444 | 0 | 0 | 565 | 9 | 686 |
| MOSTAR | 5919 | 3193 | 631 | 191 | 1808 | 0 | 4 | 2058 | 575 | 652 |
| NEUM | 99 | 36 | 13 | 5 | 28 | 0 | 0 | 37 | 15 | 1 |
| PROZOR-RAMA | 631 | 357 | 49 | 15 | 138 | 0 | 0 | 290 | 9 | 130 |
| RAVNO | 2 | 1 | 1 | 0 | 0 | 0 | 0 | 0 | 0 | 1 |
| STOLAC | 1218 | 596 | 53 | 21 | 292 | 0 | 2 | 0531 | 314 | 5 |
| UKUPNO - TOTAL | 12457 | 6687 | 1007 | 350 | 3525 | 0 | 7 | 4647 | 1039 | 1882 |

TABELA 8. – TABLE 8.

**PREGLED BROJA NEZAPOSLENIH OSOBA NA EVIDENCIJI
- PO NAJBROJNIJIM ZANIMANJIMA NA DAN 28.02. 2011. -**

**REVIEW OF A NUMBER OF UNEMPLOYED PERSONS IN THE REGISTER
- BY THE MOST NUMEROUS PROFESSIONS ON THE 28.02. 2011. -**

| ŠIFRA CODE | NAZIV ZANIMANJA | PROFESSION | SVEGA TOTAL | OD TOGA ŽENA WOMEN |
|-----------------------|--|--|------------------------|-----------------------------------|
| | <u>0 ;I;II-STEPEN OBRAZOVANJA NK- PK- NSS</u> | <u>0;I;II. – LEVEL OF EDUCATION</u> | | |
| 10000 | Radnici bez zanimanja | workers without experience | 4470 | 2380 |
| 16301 | Daktilograf | Typist | 92 | 91 |
| 15201 | Pomoćni kuhar – I i II | assistant of cook I & II | 39 | 14 |
| 11842 | Pomoćni građevinski radnik | assistant of construction worker | 37 | 0 |
| 11901 | Pomoćni bojadarislar-moler | assistant of dyer | 19 | 0 |
| 11801 | Pomoćni zidar | assistant of mason | 16 | 0 |
| 12562 | Konfekcijski šivač | Garment sewer | 15 | 15 |
| 11806 | Pomoćni tesar | Assistant of carpenter | 14 | 0 |
| 12902 | Frizer za žene | Ladies hairdresser | 10 | 10 |
| 12561 | Konfekcijski krojač | Garment tailor | 9 | 9 |
| 12892 | Pomoćni radnik u preradi hrane | Assistant worker in food production | 7 | 2 |
| | | | | |
| | <u>III. i V. STEPEN OBRAZOVANJA KV - VKV</u> | <u>III. & V. LEVEL OF EDUCATION</u> | | |
| 25101 | Prodavač | salesman | 2103 | 1662 |
| 21661 | Automehaničar | car mechanic | 859 | 3 |
| 21401 | Bravar | locksmith | 840 | 19 |
| 22901 | Frizer za žene | ladies hairdresser | 633 | 596 |
| 25211 | Konobar | Waiter | 595 | 112 |
| 21441 | Metalostrugar | Lathe operator | 496 | 43 |
| 25201 | Kuhar | Cook | 491 | 328 |
| 24101 | Vozač | Driver | 446 | 5 |
| 22586 | Konfekcionar tekstila | textile garment worker | 406 | 390 |
| 22542 | Krojač ženske odjeće | ladies wear tailor | 339 | 330 |
| 21621 | Mašinski mehaničar (mašinbravar) | machinist | 293 | 26 |
| 21731 | Elektromehaničar | electromechanic | 265 | 9 |
| 21801 | Zidar | Mason | 228 | 14 |
| 22014 | Keramičar | cheramist | 211 | 2 |
| 22201 | Stolar | carpenter | 209 | 90 |
| 22503 | Tkač | weaver | 183 | 169 |
| 21442 | Metalo-glodač | Lathe operator | 147 | 19 |
| 21474 | Autolimar | Car-body mechanic | 107 | 1 |
| 21799 | Elektromehaničar za elektroenergetska postrojenja | electromechanic for electroenergetic machine | 104 | 26 |
| 21475 | Avio-limar | aeroplane tin-smith | 103 | 1 |
| 21804 | Tesar | carpenter | 99 | 0 |
| 21471 | Limar | tin smith | 86 | 0 |

| | | | | |
|-------|---|---|------|------|
| 21701 | <i>Elektroinstalater</i> | <i>electrician</i> | 84 | 0 |
| 22541 | <i>Krojač muške odjeće</i> | <i>men wear tailor</i> | 82 | 67 |
| 22581 | <i>Konfeksionar</i> | <i>garment worker</i> | 68 | 66 |
| 20122 | <i>Voćar vinogradar vinar</i> | <i>winerer – fruiterer</i> | 67 | 48 |
| 21501 | <i>Instalater centralnog grijanja</i> | <i>Central heating fitter</i> | 63 | 0 |
| 21653 | <i>Mehaničar mašina alatlika</i> | <i>machine mechanic</i> | 62 | 10 |
| 26312 | <i>Knjigovođa na sistemu knjigovodstvene obrade</i> | <i>accountant</i> | 62 | 59 |
| 21501 | <i>Instalater vodovoda i kanalizacije</i> | <i>fitter of waterworks and sewage system</i> | 60 | 0 |
| 21751 | <i>Autoelektričar</i> | <i>car electrician</i> | 50 | 0 |
| 21806 | <i>Kamenorezac</i> | <i>Stone-carver</i> | 50 | 1 |
| 22911 | <i>Frizer za muškarce</i> | <i>men hairdresser</i> | 48 | 19 |
| 21901 | <i>Bojadisar- moler</i> | <i>Dyer</i> | 46 | 2 |
| 26342 | <i>Daktilograf</i> | <i>Typist</i> | 44 | 42 |
| 21331 | <i>Hemijski laborant</i> | <i>chemical laboratory technician</i> | 42 | 38 |
| 20151 | <i>Cvjećar</i> | <i>Florist</i> | 36 | 28 |
| 22526 | <i>Predioničar</i> | <i>spinnerer</i> | 34 | 28 |
| 22501 | <i>Prelac</i> | <i>spinnerer</i> | 31 | 25 |
| 22852 | <i>Proizvođač kandiranih proizvoda</i> | <i>candied products maker</i> | 29 | 22 |
| 21421 | <i>Zavarivač</i> | <i>Welder</i> | 26 | 0 |
| 22811 | <i>Mesar</i> | <i>butcher</i> | 25 | 1 |
| 22847 | <i>Slastičar</i> | <i>Pastry-cook</i> | 25 | 23 |
| 24114 | <i>Vozač lakih motornih vozila</i> | <i>small vehicle driver</i> | 23 | 1 |
| 26301 | <i>Administrator</i> | <i>Administrator</i> | 21 | 18 |
| 20103 | <i>Ratar</i> | <i>agriculturist</i> | 20 | 16 |
| 22414 | <i>Štampar</i> | <i>Printer</i> | 15 | 5 |
| 21711 | <i>Pogonski električar</i> | <i>Machine electrician</i> | 13 | 0 |
| | | | | |
| | <u>IV STEPEN OBRAZOVANJA</u> <u>-S S S</u> | <u>IV LEVEL OF EDUCATION</u> | | |
| | | | | |
| 36111 | <i>Ekonomski tehničar</i> | <i>economy technician</i> | 1467 | 1068 |
| 39201 | <i>Maturant gimnazije</i> | <i>gymnasium graduated</i> | 1211 | 814 |
| 31601 | <i>Mašinski tehničar</i> | <i>machine technician</i> | 802 | 267 |
| 38101 | <i>Medicinski tehničar</i> | <i>medicine technician</i> | 407 | 315 |
| 34101 | <i>Tehničar za putni saobraćaj</i> | <i>Road traffic technician</i> | 380 | 75 |
| 30105 | <i>Poljoprivredni tehničar</i> | <i>agriculture technician</i> | 343 | 213 |
| 31714 | <i>Elektrotehničar – energetičar</i> | <i>electrotechnician for energetic</i> | 289 | 93 |
| 35211 | <i>Turistički tehničar</i> | <i>Tourist technician</i> | 288 | 178 |
| 31801 | <i>Građevinski tehničar za visoku gradnju</i> | <i>civil engineering technician</i> | 173 | 76 |
| 31701 | <i>Elektrotehničar za jaku struju</i> | <i>electrotechnician for power current</i> | 151 | 33 |
| 36301 | <i>Administrativni tehničar</i> | <i>administrative technician</i> | 146 | 125 |
| 32511 | <i>Tekstilni tehničar</i> | <i>Textile technician</i> | 134 | 116 |
| 31803 | <i>Građevinski tehničar</i> | <i>civil eng. technician</i> | 130 | 59 |
| 36305 | <i>Upravno administrativni tehničar</i> | <i>administrative technician</i> | 114 | 100 |
| 31718 | <i>Elektroničar – tehničar za računsku tehniku</i> | <i>electronic technician for computers</i> | 114 | 14 |
| 36113 | <i>Komercijalni tehničar</i> | <i>comercial technician</i> | 106 | 69 |
| 37111 | <i>Učitelj</i> | <i>teacher</i> | 90 | 79 |
| 38112 | <i>Farmaceutski tehničar</i> | <i>pharmaceutical technician</i> | 77 | 59 |
| 31705 | <i>Elektro tehničar</i> | <i>electro technician</i> | 77 | 17 |
| 31704 | <i>Tehničar elektroničar</i> | <i>electronic technician</i> | 69 | 14 |
| 32401 | <i>Grafički tehničar</i> | <i>Graphic technician</i> | 69 | 19 |

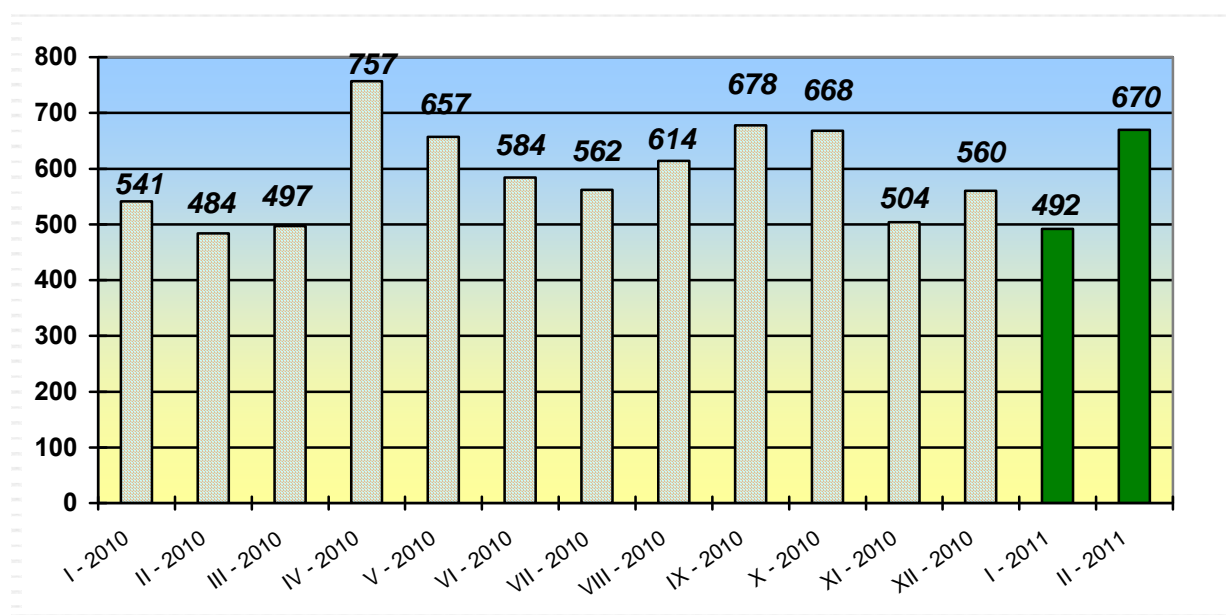
| | | | | |
|-------|---|--|-----|-----|
| 35224 | <i>Kuharski tehnolog</i> | <i>Cook technologist</i> | 68 | 43 |
| 36101 | <i>Finansijski tehničar</i> | <i>financial technician</i> | 68 | 56 |
| 38151 | <i>Fizioterapeutski tehničar</i> | <i>physiotherapist</i> | 61 | 37 |
| 31805 | <i>Građevinski tehničar - arhitekt</i> | <i>Civil eng. technician - architect</i> | 58 | 26 |
| 32501 | <i>Tekstilni tehničar predioničar</i> | <i>Textile technician</i> | 51 | 45 |
| 38131 | <i>Zubni-tehničar</i> | <i>Dental technician</i> | 50 | 33 |
| 30101 | <i>Ratarski tehničar</i> | <i>agriculture technician</i> | 49 | 34 |
| 31811 | <i>Geodetski tehničar - geometar</i> | <i>Geometer</i> | 47 | 15 |
| 38111 | <i>Sanitarno - ekološki tehničar</i> | <i>sanitary – ecological technician</i> | 37 | 29 |
| 38121 | <i>Medicinski laborant</i> | <i>med. laboratory technician</i> | 36 | 31 |
| 35201 | <i>Ugostiteljski tehničar</i> | <i>Catering technician</i> | 34 | 21 |
| 31301 | <i>Hemijski tehničar</i> | <i>chemical technician</i> | 33 | 28 |
| 32904 | <i>Frizer za žene</i> | <i>Ladies hairdresser</i> | 33 | 33 |
| 31101 | <i>Rudarski tehničar</i> | <i>mining technician</i> | 24 | 12 |
| 39185 | <i>Saradnik prevodioca za engleski jezik</i> | <i>assistant of interpreter for english language</i> | 22 | 20 |
| 31201 | <i>Metalurški tehničar</i> | <i>metallurgic technician</i> | 21 | 11 |
| 38102 | <i>Akušersko ginekološka sestra tehničar</i> | <i>gynecology nurse</i> | 19 | 18 |
| 36321 | <i>Programer</i> | <i>programer</i> | 18 | 16 |
| 35233 | <i>Kuhar</i> | <i>Cook</i> | 12 | 7 |
| 36511 | <i>Policajac</i> | <i>policeman</i> | 12 | 0 |
| | | | | |
| | <u>VI. STEPEN OBRAZOVANJA</u> <u>- V Š S</u> | <u>VI LEVEL OF EDUCATION</u> | | |
| 46101 | <i>Ekonomist</i> | <i>economist</i> | 200 | 131 |
| 46201 | <i>Pravnik</i> | <i>Lawyer</i> | 86 | 54 |
| 47101 | <i>Nastavnik predškolskog vaspitanja</i> | <i>preschool teacher</i> | 85 | 81 |
| 47102 | <i>Nastavnik razredne nastave</i> | <i>Class teacher</i> | 79 | 74 |
| 47132 | <i>Nastavnik biologije i hemije</i> | <i>teacher of biology and chemistry</i> | 51 | 44 |
| 47223 | <i>Matematičar-informatičar</i> | <i>mathematician</i> | 23 | 10 |
| 47147 | <i>Nastavnik historije i geografije</i> | <i>history and geography teacher</i> | 22 | 17 |
| 48151 | <i>Socijalni radnik</i> | <i>social worker</i> | 22 | 19 |
| | <i>Nastavnik bosanskog jezika</i> | <i>bosnian language teacher</i> | 19 | 19 |
| 48145 | <i>Viši radiološki tehničar</i> | <i>Sr. radiological technician</i> | 16 | 10 |
| 48111 | <i>Viši fizioterapeut</i> | <i>Senior physical therapist</i> | 14 | 9 |
| 40101 | <i>Inženjer poljoprivrede</i> | <i>agriculture engineer</i> | 13 | 3 |
| 46202 | <i>Pravnik upravno pravnog smjera</i> | <i>Lawyer</i> | 9 | 4 |
| 47181 | <i>Nastavnik fizičkog vaspitanja</i> | <i>Physilac education teacher</i> | 8 | 2 |
| 47134 | <i>Nastavnik matematike i fizike</i> | <i>teacher of mathematics and physics</i> | 7 | 5 |
| 44101 | <i>Saobraćajni inženjer za putni saobraćaj</i> | <i>Road traffic engineer</i> | 7 | 1 |
| 41801 | <i>Građevinski inženjer</i> | <i>Civil engineer</i> | 6 | 4 |
| 42501 | <i>Inženjer tekstilne tehnologije</i> | <i>Textile technology engineer</i> | 6 | 3 |
| 46115 | <i>Ekonomist turistički</i> | <i>economist for tourism</i> | 6 | 5 |
| 46111 | <i>Ekonomist finansist</i> | <i>financial economist</i> | 6 | 5 |
| 45101 | <i>Ekonomist komercijalist</i> | <i>economist comercialist</i> | 5 | 3 |
| 47138 | <i>Nastavnik historije</i> | <i>history teacher</i> | 4 | 3 |
| 47105 | <i>Nastavnik hrvatskog jezika i književnosti</i> | <i>croatian language and literature teacher</i> | 4 | 3 |
| 47152 | <i>Nastavnik likovnog vaspitanja</i> | <i>art teacher</i> | 4 | 2 |
| 47112 | <i>Nastavnik hrvatskog jezika</i> | <i>croatian language teacher</i> | 3 | 3 |
| 47137 | <i>Nastavnik geografije</i> | <i>Geography teacher</i> | 3 | 3 |

| | | | | |
|-------|---|---|-----|-----|
| 42506 | <i>Tekstilni inženjer</i> | <i>Textile engineer</i> | 3 | 3 |
| 46116 | <i>Ekonomist trgovinski</i> | <i>Trade economist</i> | 2 | 1 |
| 47531 | <i>Žurnalista - novinar</i> | <i>journalist</i> | 2 | 1 |
| | | | | |
| | <u>VII. i VIII. STEPEN OBRAZOVANJA – V S S</u> | <u>VII.&VIII. LEVEL OF EDUCATION</u> | | |
| 56201 | <i>Diplomirani pravnik</i> | <i>graduated lawyer</i> | 304 | 203 |
| 56101 | <i>Diplomirani ekonomist</i> | <i>graduated economist</i> | 226 | 157 |
| 50101 | <i>Diplomirani inženjer poljoprivrede</i> | <i>graduated agriculture engineer</i> | 122 | 78 |
| 57133 | <i>Profesor engleskog jezika</i> | <i>english language professor</i> | 90 | 76 |
| 57312 | <i>Diplomirani pedagog</i> | <i>Graduated pedagogue</i> | 70 | 65 |
| 56106 | <i>Diplomirani ekonomist finansijsko- računovodstveni</i> | <i>Graduated financial economist</i> | 69 | 59 |
| 57104 | <i>Profesor hrvatskog jezika i književnosti</i> | <i>croatian language and literature professor</i> | 60 | 55 |
| 57381 | <i>Diplomirani žurnalista- novinar</i> | <i>graduated journalist</i> | 59 | 46 |
| 51601 | <i>Diplomirani inženjer mašinstva</i> | <i>graduated mechanical engineer</i> | 41 | 13 |
| 56421 | <i>Dipl. inženjer za računare</i> | <i>Graduated computer eng.</i> | 34 | 9 |
| 50141 | <i>Diplomirani inženjer voćarstva i vinogradarstva</i> | <i>graduated horticulture engineer</i> | 32 | 16 |
| 57134 | <i>Profesor njemačkog jezika</i> | <i>german language professor</i> | 31 | 24 |
| 56511 | <i>Diplomirani kriminalist</i> | <i>Police inspector</i> | 29 | 3 |
| 57362 | <i>Diplomirani profesor historije</i> | <i>Graduated history professor</i> | 25 | 13 |
| 57102 | <i>Profesor hrvatskog jezika</i> | <i>Croatian language professor</i> | 24 | 23 |
| | <i>Profesor bosanskog jezika</i> | <i>bosnian language professor</i> | 19 | 17 |
| | <i>Profesor pedagogije i psihologije</i> | <i>Pedagogy and psychology professor</i> | 16 | 14 |
| 51804 | <i>Diplomirani građevinski inženjer</i> | <i>Graduated civil engineer</i> | 15 | 6 |
| 57371 | <i>Diplomirani politolog</i> | <i>Graduated politologist</i> | 12 | 5 |
| 57183 | <i>Profesor likovne kulture</i> | <i>Professor of art culture</i> | 11 | 8 |
| 57301 | <i>Diplomirani sociolog</i> | <i>graduated sociologist</i> | 11 | 7 |
| 48111 | <i>Viši fizioterapeut</i> | <i>Senior physiotherapist</i> | 11 | 7 |
| 57141 | <i>Profesor hemije</i> | <i>Chemistry professor</i> | 10 | 9 |
| 58191 | <i>Diplomirani socijalni radnik</i> | <i>Graduated social worker</i> | 9 | 9 |
| 58171 | <i>Zubni ljekar</i> | <i>Dentist</i> | 9 | 4 |
| 58101 | <i>Ljekar</i> | <i>Graduated doctor</i> | 7 | 5 |
| 51603 | <i>Diplomirani mašinski inženjer konstruktor</i> | <i>Graduate mechanical eng. – designer</i> | 7 | 3 |
| 51701 | <i>Diplomirani inženjer elektrotehnike</i> | <i>graduated electrical engineer</i> | 6 | 2 |
| 48121 | <i>Viša medicinska sestra</i> | <i>Senior medicine technician</i> | 6 | 5 |
| 59131 | <i>Diplomirani teolog</i> | <i>graduated theologian</i> | 5 | 0 |
| 50131 | <i>Diplomirani veterinar</i> | <i>Graduated veterinarian</i> | 3 | 2 |
| 50121 | <i>Dipl. inženjer stočarstva</i> | <i>Graduated stock-breeder</i> | 3 | 2 |
| 58182 | <i>Diplomirani farmaceut</i> | <i>Graduated pharmacist</i> | 3 | 3 |
| 57401 | <i>Akademski kipar</i> | <i>Graduated sculptor</i> | 3 | 2 |
| 51302 | <i>Diplomirani inženjer hemije</i> | <i>graduated engineer of chemistry</i> | 2 | 0 |
| 56126 | <i>Dipl. ekonomist za poduzetništvo</i> | <i>Graduated economist – contracting</i> | 2 | 2 |
| 57320 | <i>Socijalni pedagog</i> | <i>Social pedagogue</i> | 2 | 2 |
| | | | | |

**PREGLED BROJA UKUPNO BRISANIH OSOBA SA EVIDENCIJE
U MJESECU FEBRUARU 2011. - PO STEPENU STRUČNOG OBRAZOVANJA -**

**REVIEW OF A TOTAL NUMBER OF ERASED PERSONS FROM THE REGISTER IN
FEBRUARY 2011. - BY THE LEVEL OF EDUCATION -**

| BIRO BRANCH OFFICE | SVEGA TOTAL | od toga zena Women | STEPEN STRUČNOG OBRAZOVANJA LEVEL OF EDUCATION | | | | | | | |
|---------------------------|----------------|--------------------------|---|-----------|------------|----------|----------|------------|-----------|-----------|
| | | | VSS | VŠS | SSS | NSS | VKV | KV | PKV | NKV |
| ČAPLJINA | 74 | 23 | 4 | 1 | 18 | 0 | 0 | 31 | 12 | 8 |
| ČITLUK | 29 | 14 | 8 | 1 | 8 | 0 | 0 | 11 | 1 | 0 |
| JABLANICA | 67 | 30 | 3 | 1 | 21 | 0 | 1 | 27 | 1 | 13 |
| KONJIC | 104 | 42 | 10 | 5 | 23 | 0 | 0 | 38 | 0 | 28 |
| MOSTAR | 305 | 166 | 63 | 23 | 101 | 0 | 1 | 88 | 9 | 20 |
| NEUM | 4 | 1 | 2 | 0 | 0 | 0 | 0 | 2 | 0 | 0 |
| PROZOR-RAMA | 29 | 6 | 3 | 1 | 5 | 0 | 0 | 14 | 0 | 6 |
| RAVNO | 0 | 0 | 0 | 0 | 0 | 0 | 0 | 0 | 0 | 0 |
| STOLAC | 58 | 8 | 3 | 1 | 8 | 0 | 3 | 31 | 12 | 0 |
| UKUPNO – TOTAL | 670 | 290 | 96 | 33 | 184 | 0 | 5 | 242 | 35 | 75 |

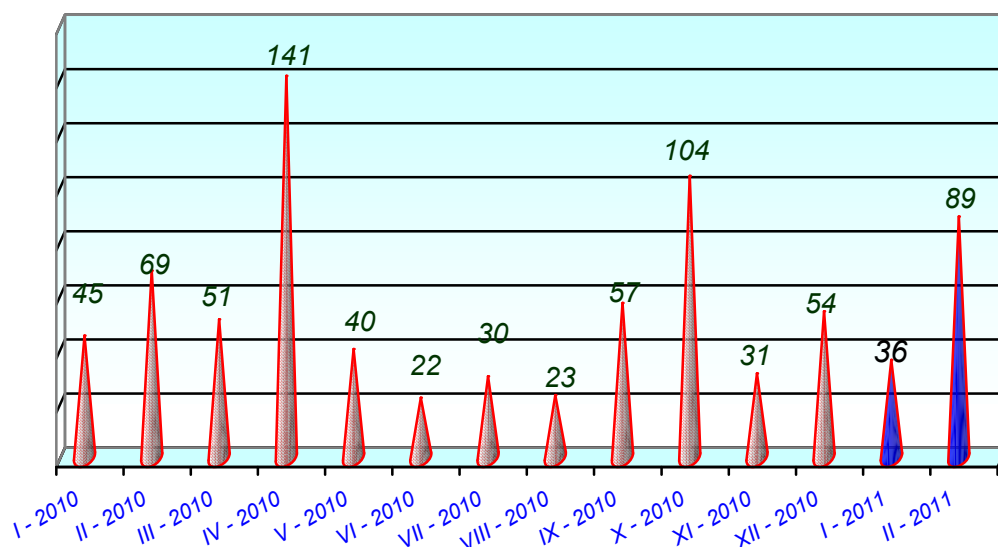


GRAFIKON – 4
BROJ BRISANIH RADNIKA SA EVIDENCIJE PO MJESECIMA
CHART – 4
THE NUMBER OF ERASED WORKERS FROM THE REGISTER BY MONTHS

**PREGLED BROJA POTREBA ZA RADNICIMA U MJESECU FEBRUARU 2011.
GODINE - PO STEPENU STRUČNOG OBRAZOVANJA -**

**REVIEW OF A NUMBER OF REQUIRIES FOR WORKERS IN FEBRUARY 2011.
- BY THE LEVEL OF EDUCATION -**

| B I R O BRANCH OFFICE | Svega iskazane potrebe Total requiries | od toga na : out of that : | | STEPEN STRUČNOG OBRAZOVANJA LEVEL OF EDUCATION | | | | | | | | |
|---------------------------|--|-------------------------------|------------------------|---|----------|-----------|----------|----------|----------|----------|----------|----------|
| | | Neodređeno Undeterm. | Određeno determined | VSS | VŠS | SSS | NSS | VKV | KV | PKV | NKV | |
| | | | | | | | | | | | | |
| ČAPLJINA | 0 | 0 | 0 | 0 | 0 | 0 | 0 | 0 | 0 | 0 | 0 | 0 |
| ČITLUK | 0 | 0 | 0 | 0 | 0 | 0 | 0 | 0 | 0 | 0 | 0 | 0 |
| JABLANICA | 2 | 2 | 0 | 0 | 1 | 1 | 0 | 0 | 0 | 0 | 0 | 0 |
| KONJIC | 1 | 0 | 1 | 0 | 0 | 0 | 0 | 0 | 0 | 1 | 0 | 0 |
| MOSTAR | 86 | 72 | 14 | 13 | 6 | 67 | 0 | 0 | 0 | 0 | 0 | 0 |
| NEUM | 0 | 0 | 0 | 0 | 0 | 0 | 0 | 0 | 0 | 0 | 0 | 0 |
| PROZOR-RAMA | 0 | 0 | 0 | 0 | 0 | 0 | 0 | 0 | 0 | 0 | 0 | 0 |
| RAVNO | 0 | 0 | 0 | 0 | 0 | 0 | 0 | 0 | 0 | 0 | 0 | 0 |
| STOLAC | 0 | 0 | 0 | 0 | 0 | 0 | 0 | 0 | 0 | 0 | 0 | 0 |
| UKUPNO - TOTAL | 89 | 74 | 15 | 13 | 7 | 68 | 0 | 0 | 1 | 0 | 0 | 0 |

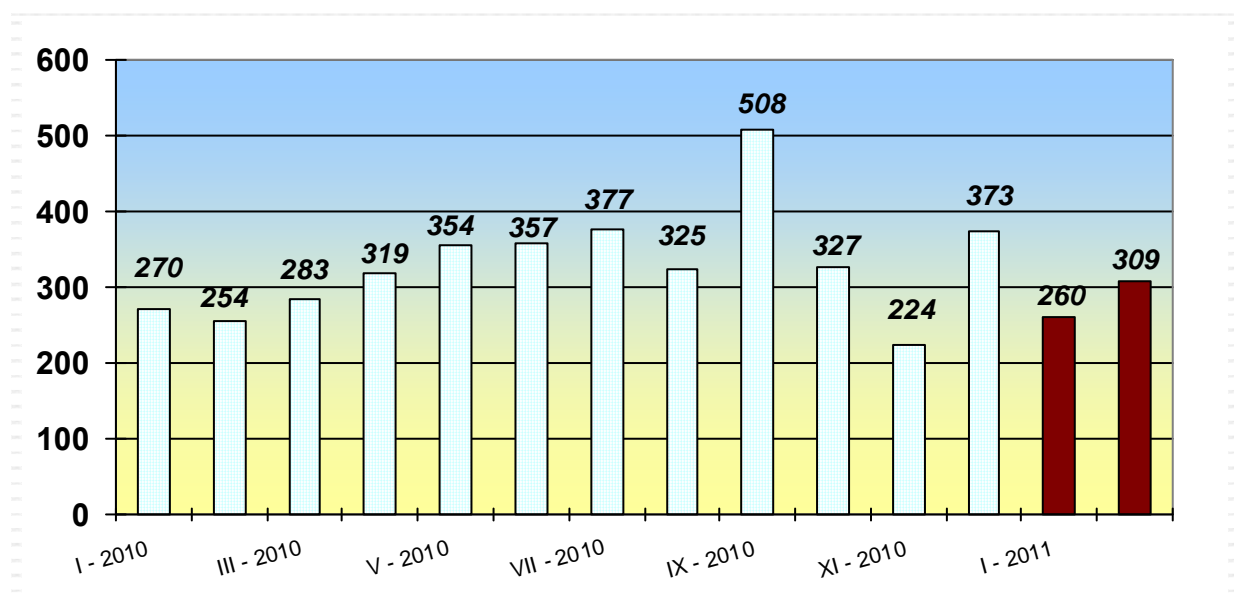


GRAFIKON – 5
BROJ ISKAZANIH POTREBA ZA RADNICIMA PO MJESECIMA
CHART – 5
THE NUMBER OF REQUIRIES FOR WORKERS BY MONTHS

**PREGLED BROJA OSOBA KOJE SU SE ZAPOSILE SA EVIDENCIJE U
MJESECU FEBRUARU 2011. GODINE - UKUPNO PO STEPENU STRUČNOG
OBRAZOVANJA -**

**REVIEW OF A NUMBER OF EMPLOYED PERSONS FROM THE REGISTER IN FEBRUARY 2011.
– TOTAL BY THE LEVEL OF EDUCATION –**

| BIRO BRANCH OFFICE | Ukupno Total | Od toga žena Women | STEPEN STRUČNOG OBRAZOVANJA LEVEL OF EDUCATION | | | | | | | |
|---------------------------|-----------------|--------------------------|---|-----------|------------|----------|----------|-----------|----------|----------|
| | | | VSS | VŠS | SSS | NSS | VKV | KV | PKV | NKV |
| ČAPLJINA | 27 | 8 | 4 | 1 | 14 | 0 | 0 | 5 | 3 | 0 |
| ČITLUK | 23 | 11 | 8 | 0 | 6 | 0 | 0 | 8 | 1 | 0 |
| JABLANICA | 7 | 3 | 0 | 1 | 5 | 0 | 0 | 1 | 0 | 0 |
| KONJIC | 42 | 18 | 7 | 4 | 13 | 0 | 0 | 13 | 0 | 5 |
| MOSTAR | 177 | 89 | 54 | 14 | 57 | 0 | 0 | 46 | 5 | 1 |
| NEUM | 3 | 0 | 1 | 0 | 0 | 0 | 0 | 2 | 0 | 0 |
| PROZOR-RAMA | 20 | 6 | 3 | 1 | 5 | 0 | 0 | 9 | 0 | 2 |
| RAVNO | 0 | 0 | 0 | 0 | 0 | 0 | 0 | 0 | 0 | 0 |
| STOLAC | 10 | 3 | 2 | 0 | 2 | 0 | 0 | 6 | 0 | 0 |
| UKUPNO – TOTAL | 309 | 138 | 79 | 21 | 102 | 0 | 0 | 90 | 9 | 8 |



GRAFIKON - 6
BROJ ZAPOSLENIH OSOBA SA EVIDENCIJE PO MJESECIMA
CHART - 6
THE NUMBER OF EMPLOYED PERSONS FROM THE REGISTER BY MONTHS

TABELA 12. – TABLE 12.

**PREGLED BROJA PRESTANAKA RADNOG ODNOSA U MJESECU
FEBRUARU 2011. GODINE - PO STEPENU STRUČNOG OBRAZOVANJA -**

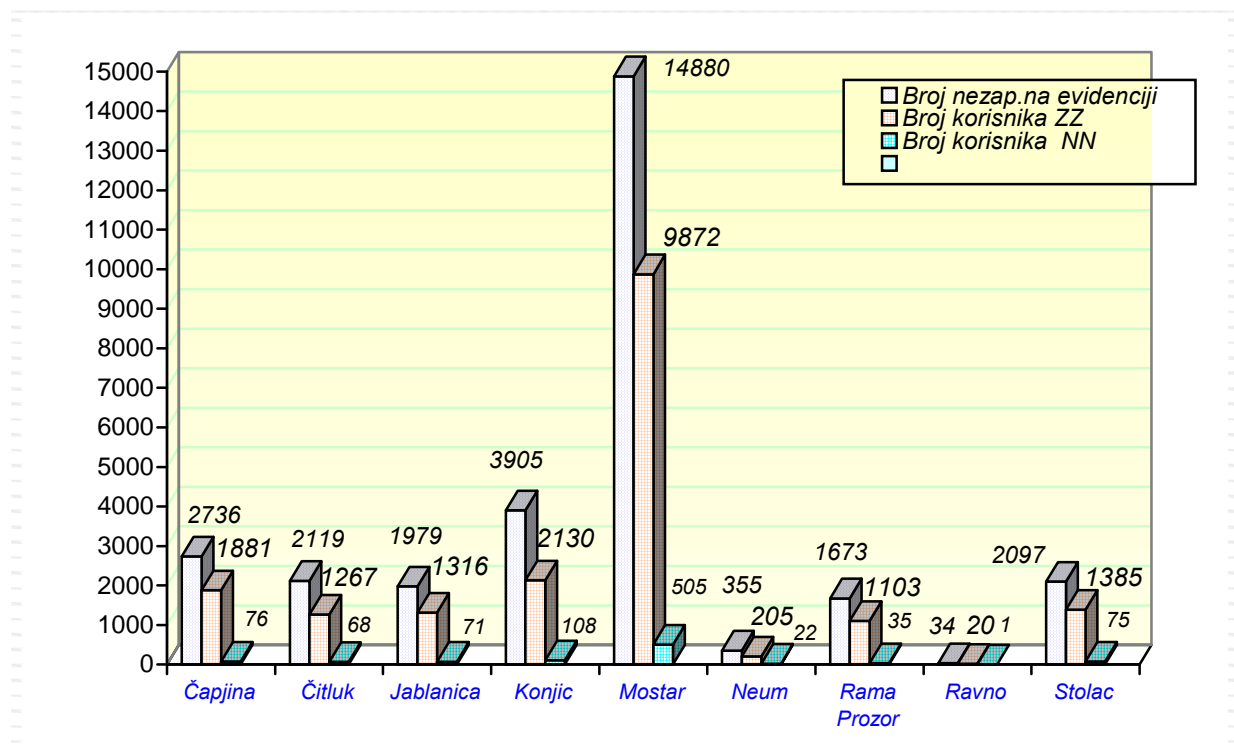
**REVIEW OF A NUMBER OF EMPLOYMENT CESSATION IN FEBRUARY 2011.
- BY THE LEVEL OF EDUCATION -**

| BIRO BRANCH OFFICE | Ukupno Total | Od toga žena women | STEPEN STRUČNOG OBRAZOVANJA LEVEL OF EDUCATION | | | | | | | |
|------------------------------|---------------------|------------------------------|---|----------|-----------|----------|----------|-----------|----------|-----------|
| | | | VSS | VŠS | SSS | NSS | VKV | KV | PKV | NKV |
| ČAPLJINA | 5 | 2 | 0 | 0 | 3 | 0 | 0 | 0 | 2 | 0 |
| ČITLUK | 4 | 3 | 0 | 0 | 2 | 0 | 0 | 1 | 1 | 0 |
| JABLANICA | 16 | 6 | 0 | 1 | 3 | 0 | 0 | 7 | 1 | 4 |
| KONJIC | 51 | 16 | 4 | 1 | 18 | 0 | 0 | 24 | 0 | 4 |
| MOSTAR | 67 | 42 | 13 | 1 | 23 | 0 | 0 | 18 | 2 | 10 |
| NEUM | 0 | 0 | 0 | 0 | 0 | 0 | 0 | 0 | 0 | 0 |
| PROZOR- RAMA | 3 | 0 | 0 | 0 | 2 | 0 | 0 | 1 | 0 | 0 |
| RAVNO | 0 | 0 | 0 | 0 | 0 | 0 | 0 | 0 | 0 | 0 |
| STOLAC | 3 | 2 | 0 | 0 | 0 | 0 | 0 | 3 | 0 | 0 |
| UKUPNO - TOTAL | 149 | 71 | 17 | 3 | 51 | 0 | 0 | 54 | 6 | 18 |

**PREGLED BROJA KORISNIKA ZDRAVSTVENE ZAŠTITE I NOVČANE
NAKNADE NA EVIDENCIJI ZAVODA NA DAN 28.02. 2011. GODINE**

**REVIEW OF A NUMBER OF HEALTH CARE AND PECUNIARY AID USERS IN THE REGISTER ON
THE 28.02. 2011.**

| B I R O BRANCH OFFICE | BROJ NEZAPOSLENIH OSOBA NA DAN 28.02.2011. <i>No. of unemployed persons on the 28.02.2011.</i> | BROJ KORISNIKA ZDRAVSTVENE ZAŠTITE <i>NO. OF HEALTH CARE USERS</i> | BROJ KORISNIKA NOVČANE NAKNADE <i>NO. OF PECUNIARY AID USERS</i> |
|--|--|--|--|
| ČAPLJINA | 2736 | 1881 | 76 |
| ČITLUK | 2119 | 1267 | 68 |
| JABLANICA | 1979 | 1316 | 71 |
| KONJIC | 3905 | 2130 | 108 |
| MOSTAR | 14880 | 9872 | 505 |
| NEUM | 355 | 205 | 22 |
| PROZOR-RAMA | 1673 | 1103 | 35 |
| RAVNO | 34 | 20 | 1 |
| STOLAC | 2097 | 1385 | 75 |
| UKUPNO - TOTAL | 29778 | 19179 | 961 |

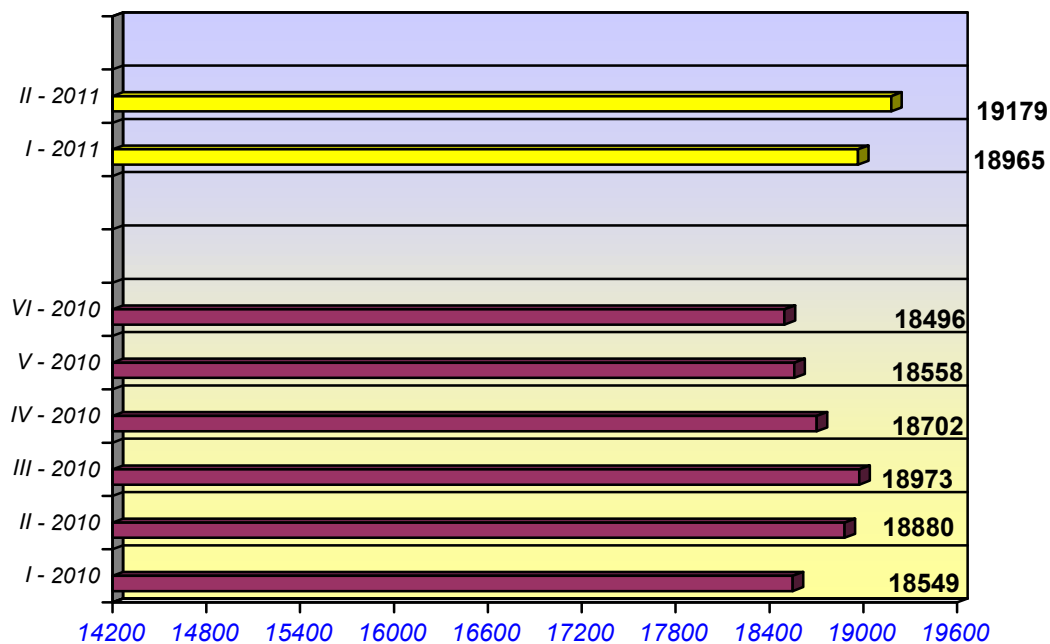


GRAFIKON - 7
BROJ KORISNIKA ZDRAVSTVENE ZAŠTITE I NOVČANE NAKNADE
CHART - 7
THE NUMBER OF HEALTH CARE AND PECUNIARY AID USERS

**PREGLED BROJA KORISNIKA ZDRAVSTVENE ZAŠTITE NA EVIDENCIJI
ZAVODA NA DAN 28.02. 2011. GODINE - PO STEPENU STRUČNE SPREME -**

**REVIEW OF A NUMBER OF HEALTH CARE USERS IN THE REGISTER ON THE 28.02.2011.
– BY THE LEVEL OF EDUCATION -**

| B I R O BRANCH OFFICE | Ukupno Total | od toga žena Women | P O S T E P E N U S T R U Č N O G O B R A Z O V A N J A BY THE LEVEL OF EDUCATION | | | | | | | |
|---------------------------|-----------------|--------------------------|--|------------|-------------|----------|------------|-------------|-------------|-------------|
| | | | VSS | VŠS | SSS | NSS | VKV | KV | PKV | NKV |
| ČAPLJINA | 1881 | 1001 | 87 | 77 | 544 | 0 | 8 | 816 | 241 | 108 |
| ČITLUK | 1267 | 668 | 70 | 49 | 429 | 0 | 0 | 590 | 127 | 2 |
| JABLANICA | 1316 | 589 | 64 | 30 | 344 | 0 | 7 | 561 | 42 | 268 |
| KONJIC | 2130 | 926 | 76 | 39 | 527 | 0 | 5 | 775 | 22 | 686 |
| MOSTAR | 9872 | 4641 | 809 | 353 | 2992 | 0 | 90 | 3711 | 825 | 1092 |
| NEUM | 205 | 97 | 12 | 8 | 64 | 0 | 0 | 88 | 33 | 0 |
| PROZOR.-RAMA | 1103 | 546 | 34 | 23 | 203 | 0 | 0 | 437 | 25 | 381 |
| RAVNO | 20 | 7 | 3 | 0 | 6 | 0 | 1 | 5 | 0 | 5 |
| STOLAC | 1385 | 655 | 64 | 27 | 339 | 0 | 7 | 582 | 359 | 7 |
| UKUPNO - TOTAL | 19179 | 9130 | 1219 | 606 | 5448 | 0 | 118 | 7565 | 1674 | 2549 |



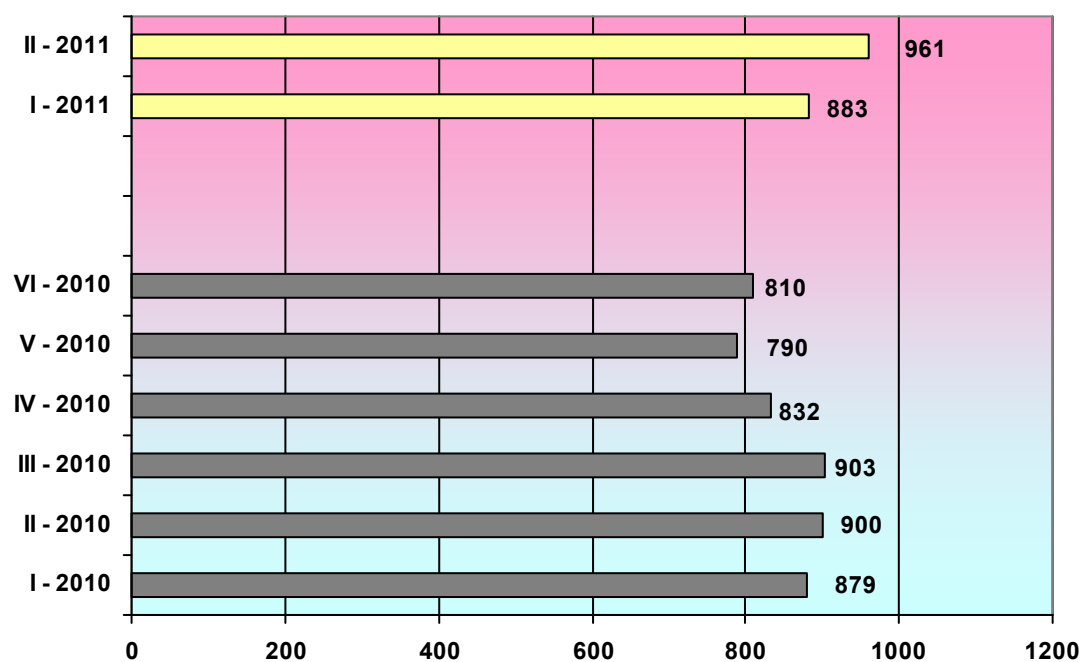
GRAFIKON - 8
BROJ KORISNIKA ZDRAVSTVENE ZAŠTITE PO MJESECIMA
CHART - 8
THE NUMBER OF HEALTH CARE USERS BY MONTHS

TABELA 15. – TABLE 15.

**PREGLED BROJA KORISNIKA NOVČANE NAKNADE NA EVIDENCIJI ZAVODA
NA DAN 28.02. 2011. GODINE - PO STEPENU STRUČNE SPREME -**

**REVIEW OF A NUMBER OF PECUNIARY AID USERS IN THE REGISTER ON THE 28.02.2011.
– BY THE LEVEL OF EDUCATION -**

| B I R O BRANCH OFFICE | Ukupno Total | od toga žena Women | P O S T E P E N U S T R U Č N O G O B R A Z O V A N J A B Y T H E L E V E L O F E D U C A T I O N | | | | | | | |
|---------------------------|-----------------|--------------------------|--|-----------|------------|----------|----------|------------|-----------|-----------|
| | | | VSS | VŠS | SSS | NSS | VKV | KV | PKV | NKV |
| ČAPLJINA | 76 | 35 | 1 | 3 | 31 | 0 | 0 | 29 | 12 | 0 |
| ČITLUK | 68 | 38 | 2 | 0 | 22 | 0 | 0 | 36 | 8 | 0 |
| JABLANICA | 71 | 24 | 2 | 2 | 17 | 0 | 0 | 39 | 0 | 11 |
| KONJIC | 108 | 26 | 5 | 2 | 27 | 0 | 0 | 51 | 0 | 23 |
| MOSTAR | 505 | 232 | 34 | 24 | 195 | 0 | 2 | 194 | 32 | 24 |
| NEUM | 22 | 13 | 0 | 1 | 4 | 0 | 0 | 14 | 3 | 0 |
| PROZOR-RAMA | 35 | 11 | 0 | 1 | 8 | 0 | 0 | 15 | 1 | 10 |
| RAVNO | 1 | 1 | 0 | 0 | 0 | 0 | 0 | 1 | 0 | 0 |
| STOLAC | 75 | 51 | 2 | 0 | 16 | 0 | 0 | 34 | 23 | 0 |
| UKUPNO - TOTAL | 961 | 431 | 46 | 33 | 320 | 0 | 2 | 413 | 79 | 68 |



GRAFIKON – 9
BROJ KORISNIKA NOVČANE NAKNADE PO MJESECIMA
CHART – 9
THE NUMBER OF PECUNIARY AID USERS BY MONTHS

TABELA 16. – TABLE 16.

**PREGLED BROJA DEMOBILISANIH BORACA, ČLANOVA PORODICA
POGINULIH I NESTALIH BORACA I DR.
NA DAN 28.02. 2011. GODINE**

**REVIEW OF A NUMBER OF DEMILITARIZE SOLDIERS, FAMILY MEMBERS OF FALLEN AND
MISSING SOLDIERS ETC. ON THE 28.02. 2011.**

| B I R O BRANCH OFFICE | <i>Demobilisani borci</i> <i>Demilitarize soldiers</i> | | ČLAN PORODICE MEMBER OF FAMILY | | <i>Ratni vojni</i> <i>invalidi</i> | <i>Invalidi</i> <i>civilne žrtve</i> <i>rata</i> | <i>Ostali</i> <i>invalidi</i> |
|---|---|-----------------------------|---|-----------------------------------|---------------------------------------|---|----------------------------------|
| | <i>SVEGA</i> <i>Total</i> | <i>Žena</i> <i>Women</i> | <i>Poginulog</i> <i>Fallen</i> | <i>Nestalog</i> <i>Missing</i> | <i>Military</i> <i>invalids</i> | <i>Invalids-civil</i> <i>casualties of</i> <i>war</i> | <i>Other</i> <i>invalids</i> |
| ČAPLJINA | 569 | 87 | 4 | 0 | 11 | 0 | 5 |
| ČITLUK | 542 | 231 | 1 | 0 | 1 | 2 | 2 |
| JABLANICA | 386 | 35 | 43 | 0 | 7 | 0 | 6 |
| KONJIC | 1229 | 131 | 36 | 0 | 53 | 0 | 2 |
| MOSTAR | 2669 | 372 | 349 | 0 | 127 | 10 | 106 |
| NEUM | 60 | 2 | 0 | 0 | 0 | 0 | 3 |
| PROZOR -RAMA | 392 | 42 | 7 | 0 | 18 | 1 | 11 |
| RAVNO | 7 | 1 | 0 | 0 | 0 | 0 | 0 |
| STOLAC | 495 | 36 | 7 | 0 | 4 | 2 | 1 |
| UKUPNO HNK TOTAL HN CANTON | 6330 | 937 | 447 | 0 | 221 | 15 | 136 |

OBJAŠNJENJE ZNAKOVA I POJMOVA :

1. **NEZAPOSLENE OSOBE** su osobe bez zaposlenja , sposobna za rad , aktivno traže posao , starosne dobi od 15 do 65 godina evidentirane u službama za zapošljavanje
2. **OSOBE KOJE PRVI PUT TRAŽE ZAPOSLENJE** su nezaposlene osobe evidentirane u službama za zapošljavanje , a koje prije nisu bile u radnom odnosu.
3. **NEZAPOSLENE OSOBE ZBOG PRESTANKA RADA ORGANIZACIJA I POSLODAVACA** su osobe koje su evidentirane u službama za zapošljavanje , a ostale su bez posla zbog prestanka obavljanja djelatnosti poslodavaca.
4. **KORISNICI NOVČANE NAKNADE** su nezaposlene osobe koje su prijavljene na evidenciju nezaposlenih a koje su prema odredbama Zakona ostvarile ovo pravo.
5. **ZAPOSLENI S EVIDENCIJE SLUŽBE ZA ZAPOŠLJAVANJE** su osobe koje su se zaposlile u zemlji i inostranstvu tokom izvještajnog mjeseca, a bile su u evidenciji nezaposlenih .
6. **BRISANI IZ EVIDENCIJE** su nezaposlene osobe koje se brišu iz evidencije nezaposlenih prema odredbama Zakona
7. **POTREBE ZA RADNICIMA** predstavljaju broj slobodnih radnih mjesta koje poslodavci prijavljuju tokom izvještajnog mjeseca .

ZNAKOVI :

- 0 Nema pojave
- ... Ne raspolaže se podacima
- * Napomena ispod teksta
- () Procjena podatka

KRATICE :

- NKV Nekvalifikovani radnik
- PKV Polukvalifikovani radnik
- NSS Niža stručna sprema
- KV Kvalifikovani radnik
- VKV Visoko kvalifikovani radnik
- SSS Srednja stručna sprema
- VŠS Viša stručna sprema
- VSS Visoka stručna sprema

EXPLANATION OF SYMBOLS AND NOTIONS :

1. **UNEMPLOYED PERSONS** are persons without employment, capable for work, actively seeking for a job, 15 – 60 years of age, registered in the services for employment (Labor services).
2. **PERSONS WHO ARE LOOKING FOR A JOB FOR THE FIRST TIME** are persons registered in the services for employment, and they have not been employed previously.
3. **UNEMPLOYED PERSONS BECAUSE OF WORK SUSPENSION OF ORGANIZATIONS OR EMPLOYERS** are persons registered in the services for employment (Labour services), but who stayed without a job because of employers work suspension.
4. **PECUNIARY AID USERS** are unemployed persons registered in the Register of unemployed who has realized this privilege through legislate regulations.
5. **EMPLOYED FROM THE REGISTER OF SERVICE FOR EMPLOYMENT (LABOUR SERVICE)** are persons employed in our country or abroad during the reported month, who have been in the Register of unemployed.
6. **REQUIRIES FOR WORKERS** present the number of free work places which employers registered during reported month.
7. **REALIZED REGISTRATIONS ABOUT REQUIRIES FOR WORKERS** present employers information about employing during reported month and give information about really realized registered requiries for workers .

SIGNS – SYMBOLS:

| | |
|-----|--------------------|
| 0 | without occurrence |
| ... | unavailable datas |
| * | comment below text |
| () | data evaluation |

ABBREVIATIONS:

| | |
|------------|---|
| <i>NQ</i> | <i>non-qualified worker</i> |
| <i>HQ</i> | <i>half-qualified worker</i> |
| <i>SSE</i> | <i>secondary school education (III years)</i> |
| <i>QW</i> | <i>qualified worker</i> |
| <i>HQW</i> | <i>highly qualified worker</i> |
| <i>SSE</i> | <i>Secondary school education</i> |
| <i>HSE</i> | <i>High school education</i> |
| <i>FE</i> | <i>Faculty education</i> |