

**STATISTIČKI BILTEN**  
Z A D E C E M B A R 2011.

**STATISTICAL BULLETIN**  
F O R D E C E M B E R 2011.

## UVODNE NAPOMENE

---

- TABELA 1. - Zaposlenost po djelatnostima u Hercegovačko-Neretvanskoj županiji/kantonu.....
- TABELA 2. - Zaposlenost po općinama.....
- TABELA 3. - Pregled stanja i fluktuacije nezaposlenih osoba tokom mjeseca decembra 2011. godine  
GRAFIKON-1.....
- TABELA 4. - Pregled broja novoprijavljenih osoba na evidenciji u mjesecu decembru 2011 . godine po stepenu stručnog obrazovanja  
GRAFIKON-2 .....
- TABELA 5. - Pregled broja nezaposlenih osoba na evidenciji na dan 31.12. 2011. godine po stepenu stručnog obrazovanja i polu.....
- TABELA 6. - Pregled broja nezaposlenih osoba na evidenciji na dan 31.12. 2011. godine po stepenu stručnog obrazovanja  
GRAFIKON - 3 .....
- TABELA 7. - Pregled broja nezaposlenih osoba po dužini čekanja na zaposlenje, po stepenu stručnog obrazovanja i polu na dan 31.12. 2011. godine .....
- TABELA 8. - Pregled broja nezaposlenih osoba po godinama starosti, po stepenu stručne obrazovanja i polu na dan 31.12. 2011. ....
- TABELA 9. - Pregled broja nezaposlenih osoba po godinama starosti, dužini čekanja na zaposlenje i polu na dan 31.12.2011. ....
- TABELA 10. - Pregled broja nezaposlenih osoba na evidenciji na dan 31.12.2011. godine – nezaposlene osobe bez radnog iskustva po stepenu stručnog obrazovanja .....
- TABELA 11. - Pregled broja nezaposlenih osoba na evidenciji po najbrojnim zanimanjima na dan 31.12.2011. godine .....

## **PREFACE NOTE**

---

- Table 1. – Employment by activities (Herzegovina-Neretva Canton) .....
- Table 2. – Employment by municipalities .....
- Table 3. – Review of the condition and fluctuation  
of unemployed during December 2011.  
CHART – 1 .....
- Table 4. – Review of a number of newly-registered persons  
in the Register in December 2011. – by the level of education  
CHART – 2 .....
- Table 5. – Review of a number of unemployed in the Register  
on the 31.12.2011. – by the level of education and gender .....
- Table 6. – Unemployed persons in the Register on the 31.12.2011.  
– by the level of education  
CHART – 3 .....
- Table 7. - Review of the unemployed persons by time span for job  
- by the level of education on the 31.12.2011.....
- Table 8. - Review of the unemployed persons by age and the level of  
Education on the 31.12.2011.....
- Table 9. - Review of the unemployed persons by age, time span for job  
and gender on the 31.12.2011.....
- Table 10. – Review of the unemployed persons in the Register on the  
31.12.2011. – unemployed persons without a work  
experience by the level of education .....
- Table 11. – Review of a number of unemployed persons in the  
Register by the most numerous professions on the 31.12.2011. ....

- TABELA 12. - Pregled broja ukupno brisanih osoba sa evidencije po stepenu stručnog obrazovanja i polu u mjesecu decembru 2011. godine  
GRAFIKON – 4 .....
  
- TABELA 13. - Pregled broja ukupno bisanih sa evidencije u mjesecu decembru 2011. godine - po razlozima prestanka vođenja evidencije .....
  
- TABELA 14. - Pregled slobodnih radnih mjesta u mjesecu decembru 2011. godine - po stepenu stručnog obrazovanja  
GRAFIKON- 5.....
  
- TABELA 15. - Pregled broja osoba koje su se zaposlile sa evidencije u mjesecu decembru 2011. godine - po stepenu stručnog obrazovanja i polu  
GRAFIKON - 6 .....
  
- TABELA 16. - Pregled broja zaposlenih osoba sa evidencije po najbrojnijim zanimanjima u mjesecu decembru 2011. godine .....
  
- TABELA 17. - Pregled broja zaposlenih osoba sa evidencije po djelatnostima u mjesecu decembru 2011. godine .....
  
- TABELA 18. - Pregled broja prestanaka radnog odnosa u mjesecu decembru 2011. godine – po stepenu stručnog obrazovanja .....
  
- TABELA 19. - Pregled broja korisnika zdravstvene zaštite i novčane naknade na evidenciji na dan 31.12. 2011.godine  
GRAFIKON – 7.....
  
- TABELA 20. - Pregled broja korisnika zdravstvene zaštite na evidenciji na dan 31.12. 2011. godine - po stepenu stručnog obrazovanja i polu  
GRAFIKON – 8.....
  
- TABELA 21. - Pregled broja korisnika novčane naknade i drugih prava, po općinama na dan 31.12. 2011. godine  
GRAFIKON – 9.....
  
- TABELA 22. - Pregled broja demobilisanih boraca ,članova porodica poginulih ili nestalih boraca domovinskog rata i dr. na dan 31.12. 2011. godine.....

- Table 12. - Review of a total number of erased persons by the level of education and gender in December 2011.  
CHART – 4 .....
  
- Table 13. - Review of a number of erased persons in December 2011. by reasons of erasing from the Register
  
- Table 14. – Review of a free work places in December 2011. by the level of education  
CHART – 5 .....
  
- Table 15. – Review of a number of employed persons from the Register in December 2011. – by the level of education and gender  
CHART – 6 .....
  
- Table 16. - Review of a number of employed persons from the Register by the most numerous professions in December 2011.....
  
- Table 17. - Review of a number of employed persons from the Register by activities in December 2011.....
  
- Table 18. – Review of a number of employment cessation in December 2011. by the level of education .....
  
- Table 19. – Review of a number of health care and pecuniary aid users in the Register on the 31.12. 2011.  
CHART – 7 .....
  
- Table 20. – Review of a number of health care users in the Register on the 31.12. 2011. by the level of education and gender  
CHART – 8 .....
  
- Table 21. – Review of a number of pecuniary aid users and other Privilege by municipalities in the Register on the 31.12. 2011.  
CHART – 9 .....
  
- Table 22. – Review of a number of demilitarize soldiers, family members of fallen and missing soldiers etc. on the 31.12. 2011. ....

# NEZAPOSLENOST I ZAPOSŁJAVANJE U DECEMBRU 2011. GODINE

Krajem decembra 2011.godine na evidenciji SluŹbe za zapošljavanje Hercegovačko-Neretvanske Źupanije/kantona bilo je evidentirano 29.885 nezaposlenih osoba, Źto je u poređenju sa prosječnom nezaposlenošću u 2010. godine više za 0,6 % , a u odnosu na prošli mjesec više za 0,9 %.

Gledano po općinama najveći broj registrovanih nezaposlenih osoba nalazi se u općini Mostar ( 15.040 ili 50,3 % ), zatim u općini Konjic (3.781 ili 12,7 % ), slijedi Čapljina ( 2.820 ili 9,4 % ), Čitluk ( 2.150 ili 7,2 % ), Jablanica ( 1.992 ili 6,7 % ), Stolac ( 1.930 ili 6,5 % ), Prozor – Rama ( 1.780 ili 6,0 % ), Neum ( 358 ili 1,2 % ) i općina Ravno sa 34 nezaposlenih osoba na evidenciji .

U kvalifikacionoj strukturi nezaposlenih osoba najveći broj čine osobe u trećem stepenu stručnog obrazovanja 11.173 , Źto predstavlja udio od 37,4 % , zatim slijedi četvrti stepen sa 8.441 osoba ili 28,2 % , prvi stepen 6.657 ili 22,3 % , stepen 7<sub>1</sub> 1.723 ili 5,8 % , stepen 6<sub>1</sub> 737 ili 2,5 % , drugi stepen 520 ili 1,8 % , stepen 7<sub>2</sub> sa 241 osoba ili 0,8%, stepen 6<sub>2</sub> sa 205 osoba ili 0,7% , peti stepen 143 ili 0,5 % i 1 doktor znanosti - stepen 8.

Od ukupnog broja osoba koje traŹe zaposlenje krajem decembra 2011. godine bilo je 15.521 Źena, Źto čini 51,9 % .

U ukupnom broju na posao čeka do 1 godine dana 6.591 osoba ili 22,1 % , a preko 9 godina čeka njih 5.518 ili 18,5%. Na evidenciji nezaposlenih mlade osobe do 30 godina starosti čine 32,8 % (9.788 osoba) , a svaka peta osoba na evidenciji je stara preko 50 godina (6.233 osoba ili 20,9%).

Nezaposlenih osoba koji traŹe prvo zaposlenje je bilo 12.326 , Źto od ukupnog broja predstavlja 41,2 % . Broj Źena koje prvi put traŹe zaposlenje iznosi 6.652 ili 22,3 % od ukupnog broja nezaposlenih osoba .

Najviše nezaposlenih osoba na dan 31.12. 2011. godine po pojedinim stepenima stručnog obrazovanja ima u sljedećim zanimanjima :

## **1, 2 STEPEN STRUČNOG OBRAZOVANJA :**

• radnici za jednostavne poslove	.....	6649
• daktilograf	.....	98
• radnik u tekstilnoj proizvodnji	.....	57
• kuhinjski pomoćnik	.....	51
• pomoćni zidar	.....	28
• pomoćni cvjećar	.....	23
• moler	.....	19
• krojač	.....	18
• tesarski radnik	.....	13
• itd.		

## UNEMPLOYMENT AND EMPLOYMENT IN DECEMBER 2011.

At the end of December 2011. there were 29.885 unemployed persons in the Register of Service for employment ( Labour Service ) at H-N Canton. In comparison with the average unemployment in 2010. the number of unemployed has grown for 0,6 %, and in comparison with last month has grown for 0,9%.

Mostar municipality has the biggest number of registered unemployed persons ( 15.040 or 50,3 % ), after that Konjic municipality ( 3.781 or 12,7 % ), followed by Čapljina ( 2.820 or 9,4 % ), Čitluk ( 2.150 or 7,2 % ), Jablanica ( 1.992 or 6,7 % ), Stolac ( 1.930 or 6,5 % ), Prozor - Rama ( 1.780 or 6 %), Neum ( 358 or 1,2 %) and municipality Ravno with 34 unemployed persons in the Register.

In the qualification structure of unemployed persons the biggest number makes **3. level of education** 11.173, what presents a portion of 37,4 %, followed by **4. level of education** with 8.441 persons or 28,2 %, **1. level of education** with 6.657 or 22,3 %, **7i. level of education** with 1.723 or 5,8 %, **6i. level of education** with 737 or 2,5 %, **2. level of education** with 520 or 1,8%, **7z. level of education** with 241 or 0,8 %, **6z. level of education** with 205 or 0,7 % . , **5. level of education** with 143 or 0,5 % and one doctor of science – level of education 8.

At the end of december 2011., there were 15.521 women what makes 51,9 % out of total number of persons were looking for a job.

In a total number of unemployed on job wait : till one year 6.591 or 22,1 % and over nine years 5.518 or 18,5 % persons. In the register young persons till 30 years of age make 32,8 % (9.788 persons), and every fifth person in the register is older than 50 years of age (6.233 or 20,9 %).

There were 12.326 persons who were looking for a job for a first time, what makes 41,2 % out of total number. The number of women who were looking for job for the first time, was 6.652 or 22,3 % from the total number of unemployed persons.

The biggest number of the persons without employment, by the single levels of education, on the 31.12.2011. was in next professions :

### 1. & 2. LEVEL OF EDUCATION :

• workers without profession .....	6.649
• typist .....	98
• textile garment worker .....	57
• cook assistant .....	51
• mason assistant .....	28
• assistant of florist .....	23
• dyer assistant .....	19
• garment sewer .....	18
• carpenter worker .....	13
• etc.	

### **3, 5 STEPEN STRUČNOG OBRAZOVANJA :**

• prodavač	.....	2121
• automehaničar	.....	843
• bravar	.....	812
• frizer za žene	.....	775
• konobar	.....	586
• kuhar	.....	519
• metalostrugar	.....	451
• vozač teretnog vozila	.....	440
• itd.		

### **4 STEPEN STRUČNOG OBRAZOVANJA :**

• ekonomski tehničar	.....	1437
• maturant gimnazije	.....	1330
• mašinski tehničar	.....	731
• tehničar putnog saobraćaja	.....	444
• medicinski tehničar	.....	415
• poljoprivredni tehničar	.....	351
• turistički animator	.....	332
• elektrotehničar	.....	319
• itd.		

### **61, 62 STEPEN STRUČNOG OBRAZOVANJA :**

• ekonomski službenik	.....	186
• pravni savjetnik	.....	107
• učitelj predškolske djece	.....	83
• razredni učitelj	.....	50
• nastavnik historije	.....	29
• informatičar	.....	28
• nastavnik maternjeg jezika	.....	26
• itd.		

### **71, 72, 8 STEPEN STRUČNOG OBRAZOVANJA :**

• pravnik	.....	364
• ekonomist	.....	235
• inženjer agronom	.....	124
• profesor engleskog jezika	.....	97
• ekonomist za finansije	.....	84
• pedagog	.....	83
• profesor hrvatskog jezika	.....	77
• novinar	.....	68
• mašinski inženjer	.....	57
• psiholog	.....	48
• inženjer informatike	.....	44
• profesor bosanskog jezika	.....	31
• profesor historije	.....	30
• itd.		



### **3. & 5. LEVEL OF EDUCATION :**

• salesman	.....	2121
• car mechanic	.....	843
• locksmith	.....	812
• ladies hairdresser	.....	775
• waiter	.....	586
• cook	.....	519
• lathe operator	.....	451
• driver	.....	440
• etc.		

### **4. LEVEL OF EDUCATION :**

• economy technician	.....	1437
• gymnasium graduate	.....	1330
• machine technician	.....	731
• roadtraffic technician	.....	444
• medicine technician	.....	415
• agronomy technician	.....	351
• tourist technician	.....	332
• electro-technician	.....	319
• etc.		

### **61. & 62. LEVEL OF EDUCATION :**

• economist	.....	186
• lawyer	.....	107
• pre-school teacher	.....	83
• class teacher	.....	50
• teacher of history	.....	29
• informatician	.....	28
• native tongue teacher	.....	26
• etc.		

### **71., 72. & 8 LEVEL OF EDUCATION :**

• lawyer	.....	364
• economist	.....	235
• agriculture engineer	.....	124
• english language professor	.....	97
• economist (financial)	.....	84
• pedagogist	.....	83
• professor of Croatian language	.....	77
• journalist	.....	68
• mechanical engineer	.....	57
• psychologist	.....	48
• computer engineer	.....	44
• professor of bosnian language	.....	31
• professor of history	.....	30
• etc.		

U ovom mjesecu evidentirano je 753 novoprijavljenih osoba . Istovremeno je zbog zaposlenja brisano 228 osoba , a po raznim drugim osnovama ( promjena stepena stručnog obrazovanja, neredovno javljanje , sticanje uslova za penziju , preseljenje , uključenje u redovno školovanje , smrt , itd. ) brisano je sa evidencije još 243 osoba .

Od ukupnog broja novoprijavljenih osoba njih 511 su se javili na evidenciju zbog prestanka radnog odnosa .

Krajem decembra zdravstvenu zaštitu putem Službe za zapošljavanje koristilo je 20.325 nezaposlenih osoba ili 68,0 % .To znači da na svake tri osobe evidentirane kod Službe za zapošljavanje dvije su istovremeno i korisnici zdravstvene zaštite .

Posmatrano po općinama najveći udio korisnika zdravstvene zaštite u ukupnom broju nezaposlenih ima Ravno 76,5 % , Prozor – Rama 73,8 % , Čitluk 71,5 % , Jablanica 70,9 % , Stolac 70,3 % , Mostar 69,0 % , Čapljina 68,2 % , Neum 62,3 % i Konjic 56,9 % .

Krajem mjeseca evidentirano je i 699 korisnik novčane naknade što je u odnosu na prošli mjesec više za 7,4 % .Od ukupnog broja 51,9 % korisnika novčane naknade otpada na Mostar, na Konjic 16,0 % , na Čitluk 10,7 % , na Čapljinu 9,9 % , na Jablanicu 4,1 % , itd.

U ovom mjesecu šest (6) osoba sa evidencije nezaposlenih je steklo pravo na dokup staža do tri godine za odlazak u penziju .

Na evidenciji je bilo ukupno 5.963 demobilisanih boraca (svaki peti na evidenciji) , kao i 802 člana porodica poginulih i nestalih boraca. Broj demobilisanih boraca je na nivou prošlog mjeseca.

U ukupnom broju nezaposlenih osoba krajem decembra nalazi se i 214 ratnih vojnih invalida, 317 osoba sa faktorom otežane zapošljivosti , kao i 479 ostalih invalida .

U decembru su preduzeća putem Službe za zapošljavanje iskazala potrebu za 41 radnikom. Tokom ovog mjeseca 228 osoba sa evidencije nezaposlenih je zasnovalo radni odnos .

Najbrojnija zanimanja u kojima su se osobe zaposlile su : radnik za jednostavne poslove 22, prodavač 14, maturant gimnazije 12, tehničar putnog saobraćaja 8, automehaničar 7 , službenik u knjigovodstvu 7, elektrotehničar 7, frizer za žene 6, konobar 6, bravar 6 , ekonomski tehničar 6, mašinski tehničar 6, pravnik 6, medicinski tehničar 5, građevinski tehničar 5, turistički animator 5, vozač teretnog vozila 4, tehničar elektroničar za računare 4 , inženjer medicinske radiologije 3, itd.

Najviše osoba se zaposlilo u trgovini, prerađivačkoj industriji, ugostiteljstvu, obrazovanju, građevinarstvu, javnoj upravi i odbrani, ostalim javnim, društvenim, socijalnim i ličnim uslužnim djelatnostima , posredovanju nekretninama , itd.

Uz prethodnu saglasnost Federalnog zavoda za zapošljavanje tokom izvještajnog mjeseca izdano je 10 radnih dozvola strancima .

Prema podacima Federalnog zavoda za statistiku , dobivenih od organizacija – poslodavaca , u oktobru 2011.godine u Hercegovačko – Neretvanskoj županiji / kantonu bilo je zaposleno 44.142 radnika .

U privredi je radilo 25.338 radnika ili 57,4 % , a u neprivredi 18.804 ili 42,6 % .

Broj zaposlenih u oktobru 2011. u odnosu na prosjek 2010. godine veći je za 101 radnika ili za 0,3 % , a u odnosu na septembar 2011. godine veći je za 99 radnika ili za 0,2 % .

In the observed month there were 753 newly-registered persons evidenced. At the same time because of employment 228 persons were erased, also by other different reasons ( changing the level of education, irregular advising, gaining a conditions for pension, removal, death, etc. ) 243 persons were erased from the Register.

Out of a total number of newly reported 511 persons reported themselves because of work ceasing.

At the end of December through the Service for employment (Labour Service), health care was using 20.325 unemployed persons or 68 %. That means, that on three persons registered at the Service, two of them are at the same time users of health care .

Observed by municipality the biggest portion of health care users in a total number of unemployed has Ravno 76,5 % , followed by Prozor-Rama 73,8 % , Čitluk 71,5 % , Jablanica 70,9 % , Stolac 70,3 % , Mostar 69 % , Čapljina 68,2 % , Neum 62,3 % and Konjic 56,9 % .

At the end of December 699 users of pecuniary aid were evidenced and in comparison with last month has grown for 7,4 %. Out of a total number 51,9 % of users of pecuniary aid belong to Mostar, 16 % to Konjic, 10,7 % to Čitluk, 9,9 % to Čapljina and 4,1 % to Jablanica.

During this month six persons from the Register did make additional payment to the three years of pension contribution .

Total number of the demilitarize soldiers in the Register was 5.963 ( every fifth in the Register ), as well as 802 family members of fallen and missing soldiers ( defenders ). The number of demilitarize soldiers is same in comparison with last month .

In a total number of unemployed persons at the end of December there were 214 disabled war veterans, 317 persons with aggravating employment factor and 479 other invalids .

In October companies ( firms ) shown need for 41 workers. During this month 228 persons from the Register were employed .

During this month the most numerous employed professions were : workers for simple jobs 22, salesman 14, gymnasium graduated 12, road traffic technician 8, car mechanic , account clerk 7, electric technician 7, ladies hairdresser 6, waiter 6, locksmith 6, economy technician 6, machine technician 6, lawyer 6, medicine technician 5, civil engineer technician 5, tourist technician 5, driver 4 , electronic technician 4, medicine radiology engineer, etc.

The biggest number was employed in commerce, manufacturing industry, catering, education, civil engineering, civil defence and administration, other public, social and personal services, real estate, etc.

Following agreement with Federal Labour service during reported month 10 work permits were issued to the foreigners .

Following the datas of the Federal Institute for statistics, obtained from organizations–employers, in October 2011., 44.142 workers were employed in H-N canton .

25.338 workers or 57,4 % worked in the economy, and 18.804 or 42,6 % worked in the non-economy .

The number of employed in October 2011. in a comparison with an average in 2010. has grown for the 101 workers or 0,3 %, and in comparison with September 2011. has grown for the 99 workers or 0,2 % .

**ZAPOSLENOST**  
po djelatnostima u Hercegovачko – Neretvanskom kantonu / županiju \*

EMPLOYMENT by activities at the Herzegovina – Neretva Canton

DJE LATNOST – ACTIVITY	BROJ ZAPOSLENIH – NO. OF EMPLOYED				
	Prosje k 2010. Average 2010.	IX 2011.	X 2011.	INDEKS – INDEKS	
				X 2011. Pros-aver. 2010.	X 2011. IX 2011.
	<b>UKUPNO HNŽ/K – TOTAL HN CANTON</b>	<b>44.041</b>	<b>44.043</b>	<b>44.142</b>	<b>100,3</b>
<i>A – Poljoprivreda , lov i šumarstvo Agriculture and forestry</i>	772	749	757	98,1	101,1
<i>B – Ribarstvo – Fishing</i>	96	92	91	94,8	98,9
<i>C – Rudarstvo – Mining</i>	147	162	161	109,5	99,4
<i>D – Prerađivačka industrija – Manufacturing</i>	6.250	6.242	6.175	98,8	98,9
<i>E – Snadbjevanje električnom energijom, plinom i vodom - Electricity , gas and water supply</i>	2.382	2.394	2.396	100,6	100,1
<i>F – Građevinarstvo – Construction</i>	2.411	2.654	2.659	110,3	100,2
<i>G – Trgovina – Trade</i>	7.897	7.847	7.861	99,5	100,2
<i>H – Ugostiteljstvo – Catering</i>	2.108	1.891	1.892	89,8	100,1
<i>I – Prevoz, skladištenje i komunikacije Transport , storage and communication</i>	3.354	3.346	3.347	99,8	100,0
<i>J – Finansijsko posredovanje Financial intermediation</i>	1.429	1.389	1.377	96,4	99,1
<i>K – Poslovanje nekretninama, iznajmljivanje i poslovne usluge - Real estate , renting and business services</i>	2.313	2.591	2.585	111,8	89,8
<i>L – Javna uprava i odbrana Public administration and defence</i>	4.643	4.782	4.789	103,1	100,1
<i>M – Obrazovanje – Education</i>	4.099	4.062	4.212	102,8	103,7
<i>N – Zdravstvena i socijalna pomoć Health and social care</i>	3.358	3.584	3.582	106,7	99,9
<i>O – Ostale javne, društvene, socijalne i lične uslužne djelatnosti – Other public, social services</i>	2.730	2.257	2.257	82,7	100,0
<i>P – Privatna domaćinstva sa zaposlenim osobama Privat households with employed persons</i>	6	1	1	-	100,0
<i>00 – Neraspoređeno po djelatnostima SKD</i>	46	-	-	-	-

TABELA 2. - TABLE 2.

**ZAPOSLENOST PO OPĆINAMA \*\* - EMPLOYMENT BY MUNICIPALITIES**

OPĆINA MUNICIPALITY	BROJ ZAPOSLENIH – NO. OF EMPLOYED				
	Prosje k 2010. Average 2010.	IX 2011.	X 2011.	INDEKS – INDEKS	
				X 2011. Pros.-Aver. 2010.	X 2011. IX 2011.
	<b>UKUPNO H-N Ž – TOTAL H-N Canton</b>	<b>44.041</b>	<b>44.043</b>	<b>44.142</b>	<b>100,2</b>
<i>ČAPLJINA</i>	3.328	3.336	3.361	101,0	100,7
<i>ČITLUK</i>	4.272	4.313	4.307	100,8	99,9
<i>JABLANICA</i>	1.928	1.621	1.597	82,8	98,5
<i>KONJIC</i>	4.150	4.421	4.426	106,7	100,1
<i>MOSTAR</i>	27.080	27.014	27.098	100,1	100,3
<i>NEUM</i>	961	970	989	100,8	99,9
<i>PROZOR-RAMA</i>	1.360	1.401	1.404	103,2	100,2
<i>RAVNO</i>	54	77	78	144,4	101,3
<i>STOLAC</i>	908	890	902	99,3	101,3

\* Statistički podaci o privrednim i drugim kretanjima u Federaciji BiH po

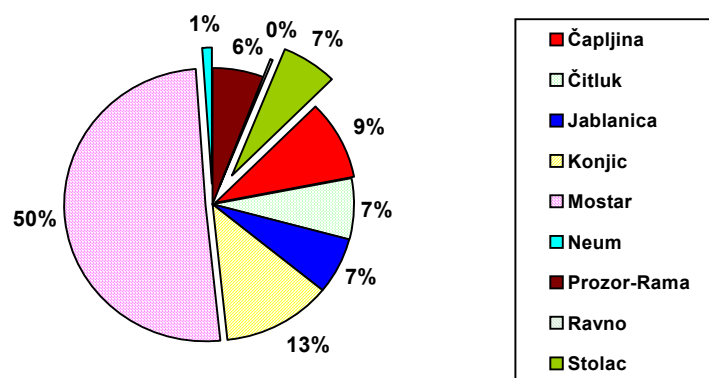
\*\* županijama/kantonima Federalnog Zavoda za statistiku, za decembar 2011.

(Statistic datas from the Federal Institute for statistics about economy and other movements in F BiH by Cantons, December 2011.)

**PREGLED STANJA I FLUKTUACIJE NEZAPOSLENIH OSOBA TOKOM  
MJESECA DECEMBRA 2011. GODINE**

**REVIEW OF THE STATE AND FLUCTUATION OF UNEMPLOYED PERSONS DURING DECEMBER  
2011.**

BIRO <i>BRANCH OFFICE</i>	Prosječan broj nezaposlenih u 2010. <i>Average number of unemployed in 2010.</i>	DECEMBAR 2011. GODINE – DECEMBER 2011.					INDEKS - INDEX	
		Stanje State on 30.11. 2011.	broj novoprijavljenih no. of newly – reported	brisani zbog zaposlenja erased because employment	brisani ostali razlozi erased – othr reasons	Stanje State 31.12. 2011.	7 : 2	7 : 3
1	2	3	4	5	6	7	8	9
ČAPLJINA	2754	2793	80	22	31	2820	102,0	101,0
ČITLUK	2043	2140	44	8	26	2150	105,4	100,5
JABLANICA	1963	1980	59	19	28	1992	101,2	100,6
KONJIC	3932	3719	125	23	40	3781	95,8	102,2
MOSTAR	14726	14925	326	133	78	15040	102, 3	100,6
NEUM	335	352	14	1	7	358	106,6	101,7
PROZOR-RAMA	1799	1770	36	11	15	1780	99,1	100,6
RAVNO	32	34	0	0	0	34	109,7	100,0
STOLAC	2136	1890	69	11	18	1930	90,5	102,1
<b>UKUPNO- TOTAL</b>	<b>29720</b>	<b>29603</b>	<b>753</b>	<b>228</b>	<b>243</b>	<b>29885</b>	<b>100,6</b>	<b>100,9</b>

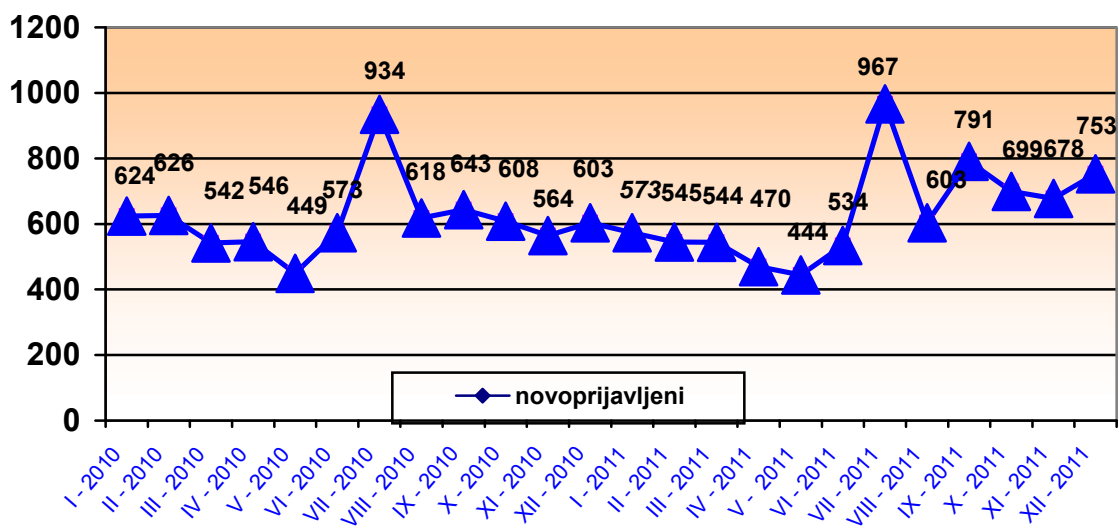


**GRAFIKON –1**  
**UČEŠĆE NEZAPOSLENIH OSOBA PO OPĆINAMA NA DAN 31.12. 2011.**  
**CHART – 1**  
**THE PORTION OF UNEMPLOYED PERSONS BY MUNICIPALITIES ON THE 31.12.2011.**

**PREGLED BROJA NOVOPRIJAVLJENIH OSOBA NA EVIDENCIJI U MJESECU  
DECEMBRU 2011. GODINE - PO STEPENU STRUČNOG OBRAZOVANJA –**

**REVIEW OF A NUMBER OF NEWLY – REPORTED PERSONS IN THE REGISTER IN  
DECEMBER 2011. - BY THE LEVEL OF EDUCATION -**

BIRO BRANCH OFFICE	Ukupno TOTAL	od toga žena Women	PO STEPENU STRUČNOG OBRAZOVANJA LEVEL OF EDUCATION									
			1	2	3	4	5	61	62	71	72	8
			ČAPLJINA	80	48	9	0	27	19	1	3	2
ČITLUK	44	22	3	0	14	12	0	1	2	7	5	0
JABLANICA	59	27	6	0	16	29	0	0	1	7	0	0
KONJIC	125	59	24	0	53	34	0	3	3	8	0	0
MOSTAR	326	159	36	2	72	120	2	15	10	50	19	0
NEUM	14	6	2	0	5	1	0	1	1	1	3	0
PROZOR -RAMA	36	14	9	0	13	5	0	0	3	3	3	0
RAVNO	0	0	0	0	0	0	0	0	0	0	0	0
STOLAC	69	49	19	0	30	16	0	0	1	3	0	0
<b>UKUPNO TOTAL</b>	<b>753</b>	<b>384</b>	<b>108</b>	<b>2</b>	<b>230</b>	<b>236</b>	<b>3</b>	<b>23</b>	<b>23</b>	<b>90</b>	<b>38</b>	<b>0</b>



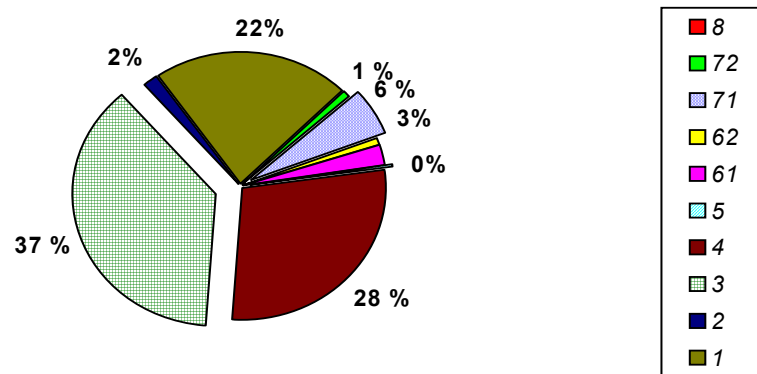
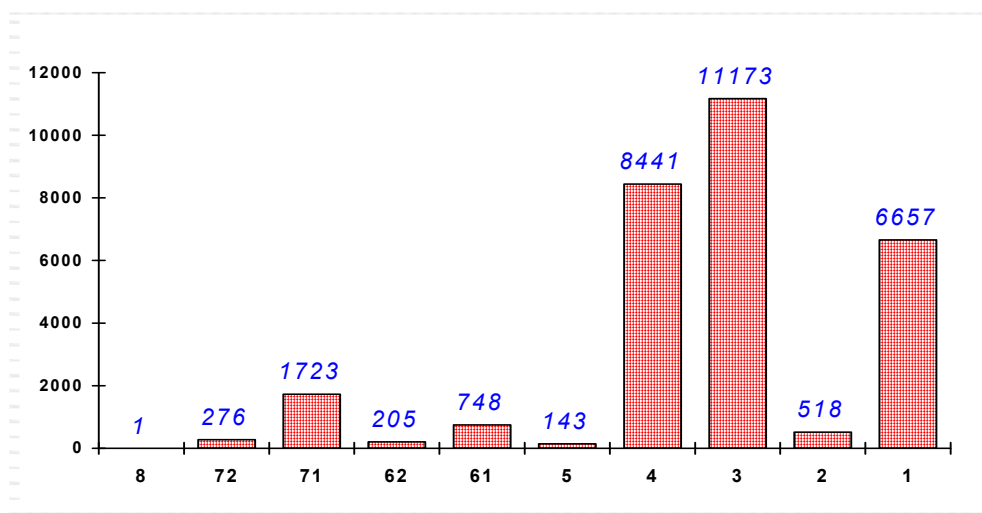
**GRAFIKON – 2**  
**BROJ NOVOPRIJAVLJENIH OSOBA NA EVIDENCIJI NEZAPOSLENIH PO MJESECIMA**  
**CHART – 2**  
**THE NUMBER OF NEWLY – REPORTED PERSONS IN THE REGISTER BY MONTHS**



**NEZAPOSLENE OSOBE NA EVIDENCIJI NA DAN 31.12. 2011.  
- PO STEPENU STRUČNOG OBRAZOVANJA -**

**UNEMPLOYED PERSONS IN THE REGISTER ON THE 31.12.2011.  
- BY THE LEVEL OF EDUCATION -**

<i>Stepen stručnog obrazovanja Level of education</i>	<i>Broj radnika No. of workers</i>	<i>Udio % Portion</i>
8	1	0,0
72	276	0,9
71	1723	5,8
62	205	0,7
61	748	2,5
5	143	0,5
4	8441	28,2
3	11173	37,4
2	518	1,7
1	6657	22,3
<b>UKUPNO Total</b>	<b>29885</b>	<b>100,0</b>



**GRAFIKON - 3**  
**NEZAPOSLENE OSOBE PO STEPENU STRUČNOG OBRAZOVANJA NA DAN 31.12.2011.god.**  
CHART - 3  
**UNEMPLOYED PERSONS BY THE LEVEL OF EDUCATION ON THE 31.12.2011.**



**PREGLED BROJA NEZAPOSLENIH OSOBA PO DUŽINI ČEKANJA NA  
ZAPOSLENJE PO STEPENU STRUČNOG OBRAZOVANJA NA DAN 31.12. 2011.**

*REVIEW OF THE UNEMPLOYED PERSONS BY TIME SPAN FOR JOB  
- BY THE LEVEL OF EDUCATION ON THE 31.12.2011.*

DUŽINA ČEKANJA TIME SPAN	UKUPNO TOTAL		STUPANJ STRUČNOG OBRAZOVANJA LEVEL OF EDUCATION									
			1	2	3	4	5	61	62	71	72	8
<i>Do 6 mjeseci till 6 months</i>	<i>Svega Total</i>	4191	583	15	1283	1396	9	125	89	498	192	1
	<i>Žena Women</i>	2116	297	9	494	694	2	86	52	347	134	1
<i>6 - 9 mjeseci 6 - 9 months</i>	<i>Svega Total</i>	1243	269	11	381	397	6	26	15	130	8	0
	<i>Žena Women</i>	605	147	4	146	199	3	19	8	76	3	0
<i>9 - 12 mjeseci 9 - 12 months</i>	<i>Svega Total</i>	1157	180	16	379	390	0	32	31	114	15	0
	<i>Žena Women</i>	619	117	11	156	208	0	24	24	67	12	0
<i>12 - 18 mjeseci 12 - 18 months</i>	<i>Svega Total</i>	2215	285	26	790	774	3	57	26	211	43	0
	<i>Žena Women</i>	1107	156	16	315	387	0	42	14	143	34	0
<i>18 - 24 mjeseci 18 - 24 months</i>	<i>Svega Total</i>	1670	266	26	601	531	2	76	16	145	7	0
	<i>Žena Women</i>	847	139	14	250	290	1	46	9	93	5	0
<i>2 - 3 godine 2 - 3 years</i>	<i>Svega Total</i>	2819	456	41	1050	892	8	109	17	241	5	0
	<i>Žena Women</i>	1511	263	17	478	505	0	73	7	164	4	0
<i>3 - 5 godina 3 - 5 years</i>	<i>Svega Total</i>	5392	1392	88	2139	1411	28	99	4	228	3	0
	<i>Žena Women</i>	2615	655	50	875	799	2	65	3	165	1	0
<i>5 - 7 godina 5 - 7 years</i>	<i>Svega Total</i>	3142	732	87	1290	856	16	79	5	76	1	0
	<i>Žena Women</i>	1670	400	44	554	560	1	59	2	49	1	0
<i>7 - 9 godina 7 - 9 years</i>	<i>Svega Total</i>	2538	731	45	1128	547	15	40	1	31	0	0
	<i>Žena Women</i>	1292	384	19	483	349	1	32	1	23	0	0
<i>Preko 9 god. Over 9 years</i>	<i>Svega Total</i>	5518	1763	163	2132	1247	56	105	1	49	2	0
	<i>Žena Women</i>	3139	1049	104	984	885	1	81	1	33	1	0
<b>UKUPNO TOTAL</b>	<i>Svega Total</i>	29885	6657	518	11173	8441	143	748	205	1723	276	1
	<i>Žena women</i>	15521	3607	288	4735	4876	11	527	121	1160	195	1

TABELA 8. – TABLE 8.

**PREGLED BROJA NEZAPOSLENIH OSOBA PO GODINAMA STAROSTI  
I STEPENU STRUČNOG OBRAZOVANJA NA DAN 31.12. 2011. GODINE**

**REVIEW OF THE UNEMPLOYED PERSONS BY AGE AND THE LEVEL OF EDUCATION  
ON THE 31.12.2011.**

STAROSNA DOB AGE GROUP	UKUPNO TOTAL		STEPEN STRUČNOG OBRAZOVANJA LEVEL OF EDUCATION									
			1	2	3	4	5	61	62	71	72	8
15–19 godina	Svega Total	1078	73	9	656	340	0	0	0	0	0	0
15–19 years	Žena Women	372	27	4	209	132	0	0	0	0	0	0
20–24 godina	Svega Total	4107	191	47	1602	1795	2	27	102	202	139	0
20 – 24 years	Žena Women	1828	79	19	612	777	1	17	68	145	110	0
25–29 godina	Svega Total	4603	354	32	1500	1472	1	191	78	856	119	0
25 – 29 years	Žena Women	2522	144	9	696	810	1	140	42	605	75	0
30–34 godina	Svega Total	3809	625	28	1516	1063	4	183	16	363	11	0
30 – 34 years	Žena Women	2107	324	13	721	646	1	142	7	246	7	0
35–39 godina	Svega Total	3245	978	43	1301	731	0	99	5	87	1	0
35 – 39 years	Žena Women	1824	504	23	662	512	0	66	3	54	0	0
40–44 godina	Svega Total	3314	947	61	1360	840	2	55	3	43	2	1
40 – 44 years	Žena Women	1879	490	35	683	602	1	38	1	26	2	1
45–49 godina	Svega Total	3496	964	62	1237	1121	11	46	1	54	0	0
45 – 49 years	Žena Women	1960	573	39	514	762	2	34	0	36	0	0
50–54 godina	Svega Total	3190	1175	101	992	749	48	69	0	55	1	0
50 – 54 years	Žena Women	1634	703	71	322	465	0	47	0	26	0	0
55–59 godina	Svega Total	2217	963	97	784	239	51	47	0	34	2	0
55 – 59 years	Žena Women	1032	543	52	259	128	4	31	0	14	1	0
60–64 godina	Svega Total	819	381	38	224	91	24	31	0	29	1	0
60 – 64 years	Žena Women	361	218	23	57	42	1	12	0	8	0	0
65 i više	Svega Total	7	6	0	1	0	0	0	0	0	0	0
> 65	Žena Women	2	2	0	0	0	0	0	0	0	0	0
UKUPNO TOTAL	Svega Total	29885	6657	518	11173	8441	143	748	205	1723	276	1
	Žena Women	15521	3607	288	4735	4876	11	527	121	1160	195	1

**PREGLED BROJA NEZAPOSLENIH OSOBA PO GODINAMA STAROSTI, DUŽINI  
ČEKANJA NA ZAPOSLENJE I POLU NA DAN 31.12. 2011. GODINE**

**REVIEW OF THE UNEMPLOYED PERSONS BY AGE, TIME SPAN FOR JOB AND GENDER  
ON THE 31.12.2011.**

STAROSNA DOB  AGE GROUP	UKUPNO	DUŽINA ČEKANJA									
	TOTAL	TIME SPAN									
	ŽENA WOMEN	Do 6 mj.	6-9 mj.	9-12 mj.	12-18 mj.	18-24 mj.	2-3 g	3-5 g	5-7 g	7-9 g	Preko 9 g
15-19 god.	1078	588	126	29	212	61	61	1	0	0	0
15-19 year	372	198	45	14	62	28	25	0	0	0	0
20-24 god.	4107	919	211	239	546	284	703	816	365	24	0
20-24 year	1828	479	87	109	227	100	315	349	151	11	0
25-29 god.	4603	875	235	255	488	395	554	640	448	511	202
25-29 year	2522	465	135	144	282	221	319	367	249	231	109
30-34 god.	3809	556	181	199	281	255	362	596	391	335	653
30-34 year	2107	282	94	102	154	127	191	344	244	192	377
35-39 god.	3245	340	117	106	176	171	244	607	344	292	848
35-39 year	1824	176	62	58	103	93	154	328	183	166	501
40-44 god.	3314	304	100	95	173	127	192	657	383	293	990
40-44 year	1879	174	56	58	95	76	110	333	202	153	622
45-49 god.	3496	242	74	98	129	129	233	720	424	378	1069
45-49 year	1960	152	39	59	70	71	149	331	235	206	648
50-54 god.	3190	187	98	72	108	127	234	703	416	366	879
50-54 year	1634	99	46	41	64	69	127	304	228	189	467
55-59 god.	2217	124	75	43	78	95	169	477	253	259	644
55-59 year	1032	62	31	23	37	52	90	200	125	111	301
60-64 god.	819	56	26	21	23	26	67	175	117	78	230
60-64 year	361	29	10	11	12	10	31	59	53	33	113
>65	7	0	0	0	1	0	0	0	1	2	3
	2	0	0	0	1	0	0	0	0	0	1
UKUPNO TOTAL	29885	4191	1243	1157	2215	1670	2819	5392	3142	2538	5518
	15521	2116	605	619	1107	847	1511	2615	1670	1292	3139

TABELA 10. – TABLE 10.

**PREGLED BROJA NEZAPOSLENIH OSOBA NA EVIDENCIJI  
NA DAN 31.12. 2011. GODINE - NEZAPOSLENE OSOBE BEZ RADNOG ISKUSTVA  
PO STEPENU STRUČNOG OBRAZOVANJA -**

**REVIEW OF THE UNEMPLOYED PERSONS IN THE REGISTER ON THE 31.12.2011.  
– UNEMPLOYED PERSONS WITHOUT A WORK EXPERIENCE BY THE LEVEL OF EDUCATION -**

<i>BIRO</i> <i>BRANCH OFFICE</i>	<i>Ukupno</i> <i>Total</i>	<i>od toga</i> <i>žena</i> <i>Women</i>	<i>PO STEPENU STRUČNOG OBRAZOVANJA</i>									
			<i>LEVEL OF EDUCATION</i>									
			<i>1</i>	<i>2</i>	<i>3</i>	<i>4</i>	<i>5</i>	<i>61</i>	<i>62</i>	<i>71</i>	<i>72</i>	<i>8</i>
<i>ČAPLJINA</i>	<i>1085</i>	<i>586</i>	<i>187</i>	<i>24</i>	<i>408</i>	<i>329</i>	<i>0</i>	<i>35</i>	<i>20</i>	<i>53</i>	<i>29</i>	<i>0</i>
<i>ČITLUK</i>	<i>746</i>	<i>373</i>	<i>75</i>	<i>3</i>	<i>333</i>	<i>238</i>	<i>0</i>	<i>20</i>	<i>15</i>	<i>34</i>	<i>28</i>	<i>0</i>
<i>JABLANICA</i>	<i>945</i>	<i>501</i>	<i>208</i>	<i>9</i>	<i>383</i>	<i>255</i>	<i>1</i>	<i>10</i>	<i>5</i>	<i>69</i>	<i>5</i>	<i>0</i>
<i>KONJIC</i>	<i>1728</i>	<i>992</i>	<i>648</i>	<i>9</i>	<i>531</i>	<i>424</i>	<i>0</i>	<i>15</i>	<i>15</i>	<i>83</i>	<i>3</i>	<i>0</i>
<i>MOSTAR</i>	<i>5922</i>	<i>3205</i>	<i>1082</i>	<i>126</i>	<i>1939</i>	<i>1844</i>	<i>5</i>	<i>126</i>	<i>83</i>	<i>576</i>	<i>141</i>	<i>0</i>
<i>NEUM</i>	<i>98</i>	<i>32</i>	<i>17</i>	<i>0</i>	<i>38</i>	<i>26</i>	<i>0</i>	<i>3</i>	<i>2</i>	<i>7</i>	<i>5</i>	<i>0</i>
<i>PROZOR –RAMA</i>	<i>706</i>	<i>389</i>	<i>131</i>	<i>5</i>	<i>318</i>	<i>158</i>	<i>0</i>	<i>17</i>	<i>19</i>	<i>42</i>	<i>16</i>	<i>0</i>
<i>RAVNO</i>	<i>6</i>	<i>3</i>	<i>1</i>	<i>0</i>	<i>2</i>	<i>2</i>	<i>0</i>	<i>0</i>	<i>0</i>	<i>1</i>	<i>0</i>	<i>0</i>
<i>STOLAC</i>	<i>1090</i>	<i>571</i>	<i>251</i>	<i>12</i>	<i>448</i>	<i>280</i>	<i>1</i>	<i>20</i>	<i>6</i>	<i>52</i>	<i>20</i>	<i>0</i>
<b><i>UKUPNO</i></b> <b><i>TOTAL</i></b>	<b><i>12326</i></b>	<b><i>6652</i></b>	<b><i>2600</i></b>	<b><i>188</i></b>	<b><i>4400</i></b>	<b><i>3556</i></b>	<b><i>7</i></b>	<b><i>246</i></b>	<b><i>165</i></b>	<b><i>917</i></b>	<b><i>247</i></b>	<b><i>0</i></b>

**PREGLED BROJA NEZAPOSLENIH OSOBA NA EVIDENCIJI  
- PO NAJBROJNIJIM ZANIMANJIMA NA DAN 31.12. 2011. -**

**REVIEW OF A NUMBER OF UNEMPLOYED PERSONS IN THE REGISTER  
BY THE MOST NUMEROUS PROFESSIONS ON THE 31.12. 2011. –**

<i>Šifra</i> <i>Code</i>	<i>NAZIV ZANIMANJA</i>	<i>PROFESSION</i>	<i>S V E G A</i> <i>T O T A L</i>	<i>OD TOGA</i> <i>ŽENA</i> <i>WOMEN</i>
	<b><u>1 i 2-STEPEN OBRAZOVANJA</u></b>	<b>1. &amp; 2. – LEVEL OF EDUCATION</b>		
999901	<i>Radnici za jednostavne poslove, dn</i>	<i>Worker for simple jobs</i>	6649	3611
411101	<i>Daktilograf</i>	<i>Typist</i>	98	97
932025	<i>Radnik u tekstilnoj proizvodnji</i>	<i>Worker in textile production</i>	57	54
913205	<i>Kuhinjski pomoćnik</i>	<i>assistant of cook</i>	51	23
712201	<i>Pomoćni zidar</i>	<i>assistant of mason</i>	28	1
611206	<i>Pomoćni cvječar</i>	<i>Assistant of flowerist</i>	23	12
714102	<i>Moler</i>	<i>assistant of dyer</i>	19	0
743301	<i>Krojač</i>	<i>Tailor</i>	18	17
931302	<i>Tesarski radnik</i>	<i>Assistant of carpenter</i>	13	0
743603	<i>Šivač</i>	<i>Sewer</i>	13	13
514111	<i>Frizer za žene</i>	<i>Ladies hairdresser</i>	12	12
422301	<i>Telefonist</i>	<i>Telephone operator</i>	3	2
	<b><u>3 i 5 STEPEN OBRAZOVANJA</u></b>	<b>3. &amp; 5. LEVEL OF EDUCATION</b>		
522102	<i>Prodavač</i>	<i>salesman</i>	2121	1687
723106	<i>Automehaničar</i>	<i>car mechanic</i>	843	2
722211	<i>Bravar</i>	<i>locksmith</i>	812	16
514101	<i>Frizer za žene</i>	<i>ladies hairdresser</i>	775	720
512303	<i>Konobar</i>	<i>Waiter</i>	586	107
512204	<i>Kuhar</i>	<i>Cook</i>	519	343
722306	<i>Metalostrugar</i>	<i>Lathe operator</i>	451	34
832401	<i>Vozač teretnog vozila</i>	<i>Truck driver</i>	440	5
743303	<i>Krojač ženske odjeće</i>	<i>ladies wear tailor</i>	394	384
724125	<i>Elektromehaničar</i>	<i>electromechanic</i>	266	9
712202	<i>Zidar</i>	<i>Mason</i>	217	15
732106	<i>Keramičar sirove proizvodnje</i>	<i>cheramist</i>	206	1
742202	<i>Stolar</i>	<i>carpenter</i>	193	83
722308	<i>Metaloglodač</i>	<i>Lathe operator</i>	140	21
712401	<i>Tesar</i>	<i>carpenter</i>	114	1
721304	<i>Autolimar</i>	<i>Car-body mechanic</i>	107	0
721306	<i>Aviolimar</i>	<i>aeroplane tin-smith</i>	98	1
721301	<i>Limar</i>	<i>tin smith</i>	70	0
713601	<i>Instalater vodovoda i kanalizacije</i>	<i>Fitter of waterworks and sewage system</i>	70	0
713702	<i>Elektroinstalater</i>	<i>electrician</i>	69	0
724320	<i>Mehaničar elektroničar</i>	<i>Elektronician mechanist</i>	55	1
724112	<i>Autoelektričar</i>	<i>Car eletrician</i>	48	0
815901	<i>Hemijski laborant</i>	<i>Laboratory technician</i>	46	39
714204	<i>Autolakirer</i>	<i>Varnisher</i>	41	1
713606	<i>Instalater grijanja i klimatizacije</i>	<i>Fitter for heating and air conditioning</i>	39	0
722202	<i>Alatničar</i>	<i>toolmaker</i>	18	4

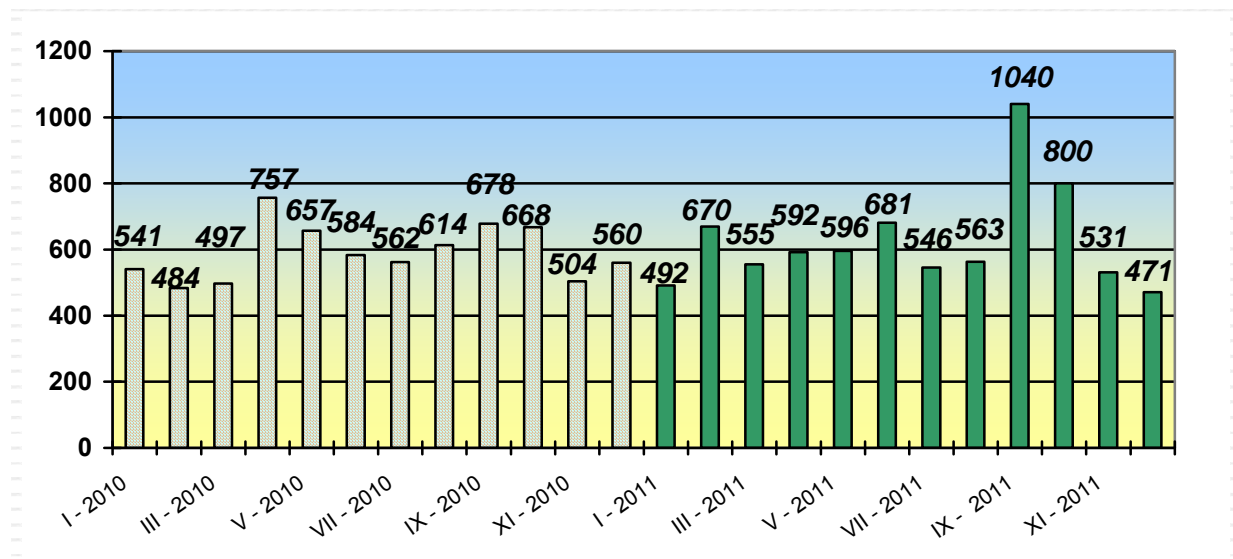
	<b><u>4 STEPEN OBRAZOVANJA</u></b>	<b>4. LEVEL OF EDUCATION</b>		
412110	<i>Ekonomski tehničar</i>	<i>economy technician</i>	1437	1023
419006	<i>Maturant gimnazije</i>	<i>gymnasium graduated</i>	1330	904
311552	<i>Mašinski tehničar</i>	<i>machine technician</i>	731	250
413303	<i>Tehničar putnog saobraćaja</i>	<i>Road traffic technician</i>	444	85
323106	<i>Medicinska sestra</i>	<i>Nurse</i>	415	318
321212	<i>Poljoprivredni tehničar</i>	<i>agriculture technician</i>	351	226
341403	<i>Turistički animator</i>	<i>Tourist animator</i>	332	197
311320	<i>Elektrotehničar</i>	<i>electrotechnician</i>	319	91
311214	<i>Građevinski tehničar</i>	<i>civil engineering technician</i>	197	77
419001	<i>Upravni službenik</i>	<i>Managerial officer</i>	163	138
311915	<i>Tekstilni tehničar</i>	<i>Textile technician</i>	151	141
311213	<i>Građevinski tehničar visokogradnje</i>	<i>civil engineering technician</i>	143	68
311407	<i>Tehničar elektroničar za računare</i>	<i>electronic technician for computers</i>	127	15
341501	<i>Komercijalist</i>	<i>comercialist</i>	105	67
419005	<i>Administrativni službenik</i>	<i>Administrative officer</i>	95	80
322801	<i>Farmaceutski tehničar</i>	<i>Pharmaceutical technician</i>	81	69
311922	<i>Grafički tehničar</i>	<i>Graphic technician</i>	64	19
322502	<i>Zubni tehničar</i>	<i>Dental technician</i>	62	43
311418	<i>Tehničar elektronike</i>	<i>Electronical technician</i>	54	8
311115	<i>Hemijski tehničar</i>	<i>Chemistry technician</i>	41	35
322201	<i>Sanitarni tehničar</i>	<i>Sanitary technician</i>	28	23
311706	<i>Rudarski tehničar</i>	<i>Minery technician</i>	25	12
321213	<i>Šumarski tehničar</i>	<i>Forestry technician</i>	25	17
321201	<i>Ratarski tehničar</i>	<i>Agricultural technician</i>	22	18
322501	<i>Stomatološka sestra</i>	<i>Stomatology nurse</i>	18	17
	<b><u>61 i 62 STEPEN OBRAZOVANJA</u></b>	<b>61. &amp; 62. LEVEL OF EDUCATION</b>		
412109	<i>Ekonomski službenik</i>	<i>Economist</i>	186	107
242901	<i>Pravni savjetnik</i>	<i>lawyer</i>	107	70
233201	<i>Učitelj predškolske djece</i>	<i>Preschool teacher</i>	83	81
233101	<i>Razredni učitelj</i>	<i>Class teacher</i>	75	71
233105	<i>Nastavnik historije</i>	<i>history teacher</i>	29	22
213122	<i>Informatičar</i>	<i>Informatician</i>	28	15
233103	<i>Nastavnik maternjeg jezika</i>	<i>native tongue teacher</i>	26	26
346006	<i>Socijalni radnik</i>	<i>social worker</i>	24	18
223004	<i>Fizioterapeut</i>	<i>physical therapist</i>	21	15
222908	<i>Inženjer medicinske radiologije</i>	<i>Radiology engineer</i>	16	11
233109	<i>Nastavnik fizičke i zdravstvene kulture</i>	<i>Teacher of physical and health culture</i>	11	1
233111	<i>Nastavnik matematike</i>	<i>teacher of mathematic</i>	6	4
233108	<i>Nastavnik likovne kulture</i>	<i>art teacher</i>	5	2
233115	<i>Nastavnik tehničke kulture</i>	<i>Teacher of technical culture</i>	3	2
233106	<i>Nastavnik geografije</i>	<i>geography teacher</i>	3	3
	<b><u>71, 72 i 8 STEPEN OBRAZOVANJA</u></b>	<b>71.,72. &amp; 8. LEVEL OF EDUCATION</b>		
242912	<i>Pravnik</i>	<i>Lawyer</i>	364	249
244123	<i>Ekonomist</i>	<i>Economist</i>	235	164
221315	<i>Inženjer agronom</i>	<i>Agronomy engineer</i>	124	76
232105	<i>Profesor engleskog jezika</i>	<i>english language professor</i>	97	83
244101	<i>Ekonomist za finansije</i>	<i>Financial economist</i>	84	68
235105	<i>Pedagog</i>	<i>Pedagogue</i>	83	77
232102	<i>Profesor hrvatskog jezika</i>	<i>Croatian language professor</i>	77	69
245102	<i>Novinar</i>	<i>journalist</i>	68	50

214556	<i>Mašinski inženjer</i>	<i>Mechanical engineer</i>	57	17
244508	<i>Psiholog</i>	<i>psychologist</i>	48	40
213121	<i>Inženjer računarstva</i>	<i>Computer engineer</i>	44	17
232101	<i>Profesor bosanskog jezika</i>	<i>bosnian language professor</i>	31	28
232118	<i>Profesor historije</i>	<i>History professor</i>	30	12
232106	<i>Profesor njemačkog jezika</i>	<i>german language professor</i>	28	24
232119	<i>Profesor pedagogije</i>	<i>Pedagogy professor</i>	19	15
244220	<i>Kriminalist</i>	<i>Police inspector</i>	18	2
244304	<i>Politolog</i>	<i>Politologist</i>	16	6
232121	<i>Profesor sociologije</i>	<i>Professor of sociology</i>	10	7
222210	<i>Doktor stomatologije</i>	<i>Stomatologist</i>	6	4
232601	<i>Profesor vjeronauke</i>	<i>Professor of catechism</i>	3	1
235107	<i>Socijalni pedagog</i>	<i>Social pedagogue</i>	3	2
222313	<i>Veterinar</i>	<i>veterinarian</i>	3	3

**PREGLED BROJA UKUPNO BRISANIH OSOBA SA EVIDENCIJE  
U MJESECU DECEMBRU 2011. PO STEPENU STRUČNOG OBRAZOVANJA**

**REVIEW OF A TOTAL NUMBER OF ERASED PERSONS FROM THE REGISTER IN  
DECEMBER 2011. BY THE LEVEL OF EDUCATION**

BIRO BRANCH OFFICE	UKUPNO	STEPEN STRUČNOG OBRAZOVANJA									
	TOTAL	LEVEL OF EDUCATION									
	ŽENA WOMEN	1	2	3	4	5	61	62	71	72	8
ČAPLJINA	53	9	1	23	14	1	1	1	3	0	0
	24	2	1	12	5	1	0	1	2	0	0
ČITLUK	34	8	0	13	12	0	0	0	1	0	0
	8	4	0	1	2	0	0	0	1	0	0
JABLANICA	47	16	0	18	13	0	0	0	0	0	0
	18	6	0	3	9	0	0	0	0	0	0
KONJIC	63	23	0	16	16	0	2	0	5	1	0
	31	14	0	2	10	0	1	0	4	0	0
MOSTAR	211	28	2	52	98	0	8	7	16	0	0
	108	14	2	21	49	0	5	6	11	0	0
NEUM	8	0	0	6	1	0	0	0	0	1	0
	5	0	0	3	1	0	0	0	0	1	0
PROZOR - RAMA	26	6	1	12	2	0	1	1	2	1	0
	11	3	0	2	2	0	1	1	2	0	0
RAVNO	0	0	0	0	0	0	0	0	0	0	0
	0	0	0	0	0	0	0	0	0	0	0
STOLAC	29	8	0	6	14	0	0	0	1	0	0
	15	6	0	1	7	0	0	0	1	0	0
UKUPNO TOTAL	471	98	4	146	170	1	12	9	28	3	0
	220	49	3	45	85	1	7	8	21	1	0



**GRAFIKON – 4**  
**BROJ BRISANIH RADNIKA SA EVIDENCIJE PO MJESECIMA**  
**CHART – 4**  
**THE NUMBER OF ERASED WORKERS FROM THE REGISTER BY MONTHS**



**PREGLED BROJA BRISANIH OSOBA S EVIDENCIJE U MJESECU DECEMBRU 2011. GODINE PO RAZLOZIMA PRESTANKA VOĐENJA EVIDENCIJE**

**REVIEW OF A NUMBER OF ERASED PERSONS IN DECEMBER 2011. BY REASONS OF ERASING FROM THE REGISTER**

BIRO BRANCH OFFICE	Ukupno Total	Žena Women	PO RAZLOZIMA PRESTANKA REASONS OF ERASING																	
			1	2	3	4	5	6	7	8	9	10	11	12	13	14	15	16	17	18
			ČAPLJINA	53	24	22	0	0	0	1	1	0	1	0	0	0	21	0	3	0
ČITLUK	34	8	8	0	0	0	0	3	0	0	0	0	0	1	0	0	1	0	19	2
JABLANICA	47	18	17	0	2	0	0	1	0	0	0	0	0	20	0	0	1	2	4	0
KONJIC	63	31	21	0	1	1	0	1	0	0	0	0	0	32	0	0	2	4	1	0
MOSTAR	211	108	132	0	1	0	17	16	0	2	0	0	0	25	0	0	2	7	1	8
NEUM	8	5	1	0	0	0	0	0	0	0	0	0	0	4	0	0	0	1	2	0
PROZOR – RAMA	26	11	11	0	0	0	3	2	0	0	0	0	0	2	0	0	1	2	5	0
RAVNO	0	0	0	0	0	0	0	0	0	0	0	0	0	0	0	0	0	0	0	0
STOLAC	29	15	11	0	0	0	1	3	0	0	0	0	0	12	0	0	0	1	1	0
<b>UKUPNO TOTAL</b>	<b>471</b>	<b>220</b>	<b>223</b>	<b>0</b>	<b>4</b>	<b>1</b>	<b>22</b>	<b>27</b>	<b>0</b>	<b>3</b>	<b>0</b>	<b>0</b>	<b>0</b>	<b>117</b>	<b>0</b>	<b>3</b>	<b>7</b>	<b>21</b>	<b>33</b>	<b>10</b>

**LEGENDA – LEGEND:**

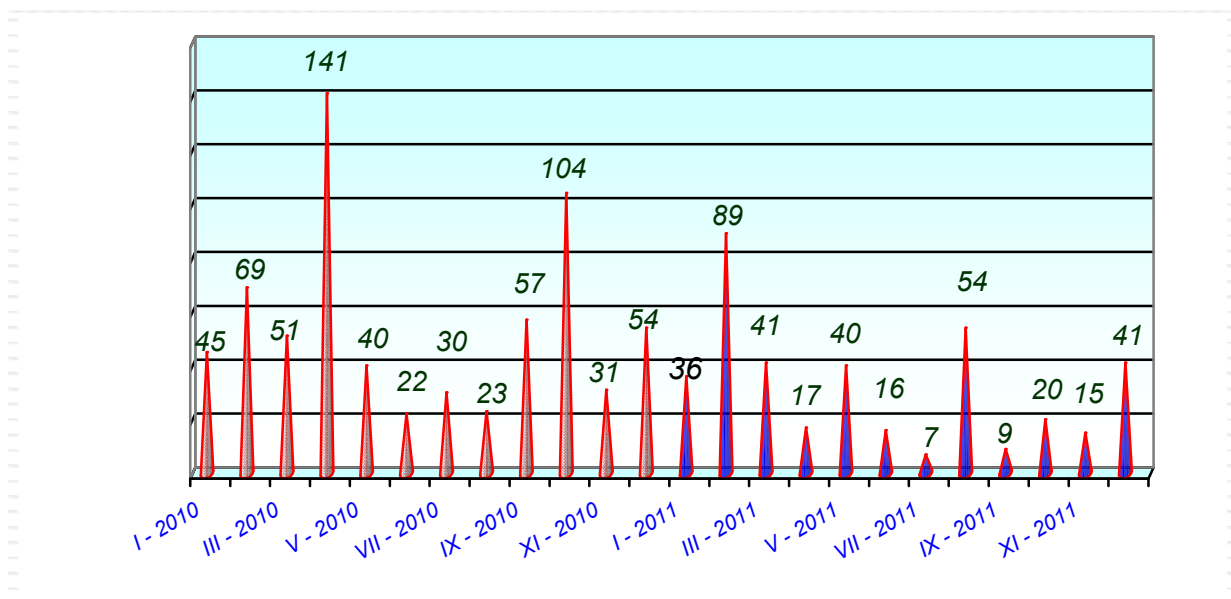
SIFRA	Naziv
1	ZASNIVANJE RADNOG ODNOSA
2	REGISTRUJE PRIVREDNO DRUŠTVO ILI DRUGU PRAVNU OSOBU ODNOSNO OSTVARI DIVIDENDU NA OSNOVU UDJELA U GOSPODARSKOM DRUŠTVU ILI DRUGOJ PRAVNOJ OSOBI U VISINI ODREĐENO U ČLANU 3. STAVA 2. ZAKONA
3	REGISTRUJE OBRT ILI OSTVARI PRIHOD PO BILO KOJEM OSNOVU U VISINI ODREĐENOJ U ČLANU 3. STAVA 2. ZAKONA
4	BAVLJENJE POLJOPRIVREDNOM DJELATNOŠĆU - UPIS U REGISTAR POLJOPRIVREDNIH PROIZVOĐAČA
5	ZATEČEN NA RADU BEZ UGOVORA O RADU ILI PISANE IZJAVE POSLODAVCA ODNOSNO RJEŠENJA O ZASNIVANJU RADNOG ODNOSA ILI O POSTAVLJANJU
6	ISPUNJAVANJE USLOVA ZA PENZIJU PREMA PROPISIMA O PENZIJSKO-INVALIDSKOM OSIGURANJU
7	TRAJNA NESPOSOBNOST ZA RAD
8	NAVRŠENIH 65 GODINA ŽIVOTA
9	IZDRŽAVANJE KAZNE ZATVORA, MJERE SIGURNOSTI, ZAŠTITNE ILI VASPIITNE MJERE U TRAJANJU DUŽEM OD ŠEST MJESECI
10	ODBIJENO SE UKLJUČITI U OBRAZOVANJE NA ISTOM STEPENU STRUČNE SPREME KOJI JE ORGANIZOVALA I SNOSI TROŠKOVE SLUŽBA ZA ZAPOSŁJAVANJE RADI POVEĆANJA MOGUĆNOSTI ZAPOSŁJAVANJA ILI AKO BEZ OPRAVDANOG RAZLOGA PREKINUTO, ODNOSNO NE ZAVRŠENO OBRAZOVANJE
11	ODBIJEN ODGOVARAJUĆI POSAO
12	NE JAVLJANJE SLUŽBI ZA ZAPOSŁJAVANJE U DVA UZASTOPNA ROKA, BEZ OBAVIJEŠTAVANJA SLUŽBE O OPRAVDANIM RAZLOZIMA NEJAVLJANJA
13	NE ISPUNJAVANJE USLOVA O AKTIVNOM TRAŽENJU POSLA
14	PRIMANJE NOVČANE NAKNADE U SKLADU SA ČLANOM 30. A ZAKONA O IZMJENAMA I DOPUNAMA ZAKONA O POSREDOVANJU U ZAPOSŁJAVANJU I SOCIJALNOJ SIGURNOSTI NEZAPOSLENIH OSOBA
15	STICANJE STATUSA REDOVNOG UČENIKA ILI STUDENTA
16	PRESELJENJE NA PODRUČJE DRUGE OPĆINE / DRŽAVE
17	ODJAVLJIVANJE SA EVIDENCIJE
18	SMRT
19	PRELAZAK KOD DRUGOGA SAVJETODAVCA



**PREGLED SLOBODNIH RADNIH MJESTA U MJESECU DECEMBRU 2011.  
GODINE PO STEPENU STRUČNOG OBRAZOVANJA**

*REVIEW OF A FREE WORK PLACES IN DECEMBER 2011. BY THE LEVEL OF EDUCATION*

BIRO BRANCH OFFICE	Ukupno Total	Od toga na : Out of that :		PO STEPENU STRUČNOG OBRAZOVANJA LEVEL OF EDUCATION									
		Neodređen Undeterm.	Određeno determined	1	2	3	4	5	61	62	71	72	8
ČAPLJINA	17	3	14	0	0	0	0	1	0	0	16	0	0
ČITLUK	3	3	0	0	0	0	0	0	3	0	0	0	0
JABLANICA	0	0	0	0	0	0	0	0	0	0	0	0	0
KONJIC	0	0	0	0	0	0	0	0	0	0	0	0	0
MOSTAR	3	3	0	0	0	0	0	0	0	0	3	0	0
NEUM	0	0	0	0	0	0	0	0	0	0	0	0	0
PROZOR - RAMA	7	6	1	0	0	0	0	0	1	0	6	0	0
RAVNO	11	10	1	0	0	0	0	0	8	2	1	0	0
STOLAC	0	0	0	0	0	0	0	0	0	0	0	0	0
<b>UKUPNO TOTAL</b>	<b>41</b>	<b>25</b>	<b>16</b>	<b>0</b>	<b>0</b>	<b>0</b>	<b>0</b>	<b>1</b>	<b>12</b>	<b>2</b>	<b>26</b>	<b>0</b>	<b>0</b>



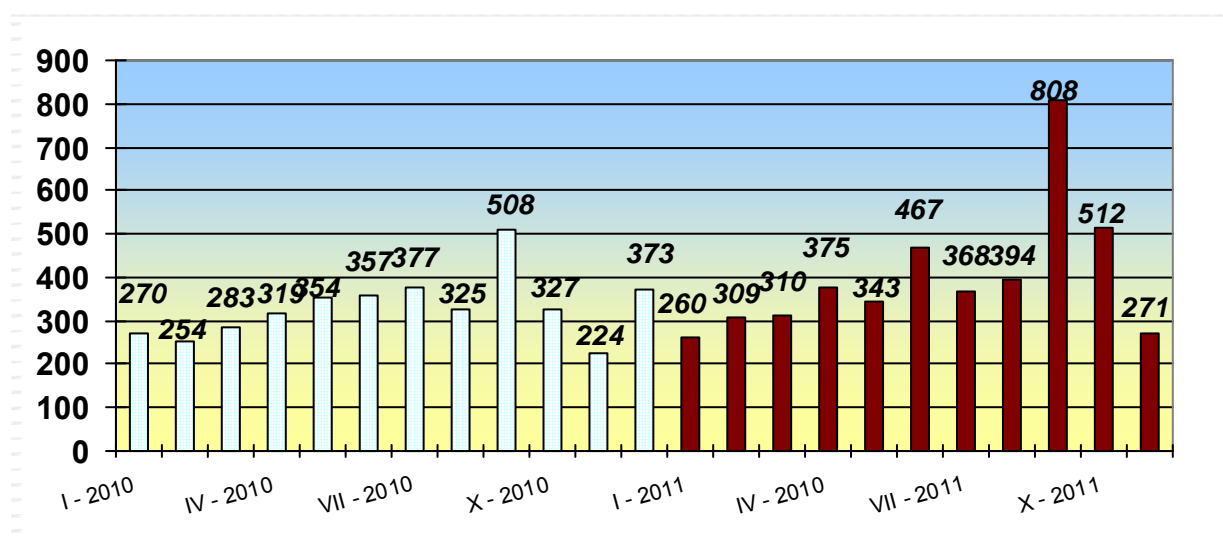
**GRAFIKON – 5**  
**BROJ ISKAZANIH POTREBA ZA RADNICIMA PO MJESECIMA**  
CHART – 5  
**THE NUMBER OF REQUIRIES FOR WORKERS BY MONTHS**

TABELA 15. – TABLE 15.

**PREGLED BROJA OSOBA KOJE SU SE ZAPOSILE SA EVIDENCIJE PO STEPENU STRUČNOG OBRAZOVANJA I POLU U MJESECU DECEMBRU 2011.**

**REVIEW OF A NUMBER OF EMPLOYED PERSONS FROM THE REGISTER IN DECEMBER 2011.**

BIRO BRANCH OFFICE	Ukupno Total Žena Women	PO STEPENU STRUČNOG OBRAZOVANJA LEVEL OF EDUCATION																	
		1	2	3	4	5	61	62	71	72	8								
		ČAPLJINA	22	1	0	11	7	1	0	0	2	0	0	11	7	1	0	0	2
	11	0	0	8	2	1	0	0	0	0	0	0	0	0	0	0	0	0	0
ČITLUK	8	1	0	3	3	0	0	0	1	0	0	0	0	0	0	0	1	0	0
	4	1	0	0	2	0	0	0	0	0	0	1	0	0	0	1	0	0	
JABLANICA	19	3	0	7	9	0	0	0	0	0	0	0	0	0	0	0	0	0	0
	10	0	0	2	8	0	0	0	0	0	0	0	0	0	0	0	0	0	0
KONJIC	23	8	0	7	3	0	1	0	3	1	0	0	0	0	0	3	1	0	0
	7	2	0	0	1	0	1	0	3	0	0	0	0	0	0	3	0	0	0
MOSTAR	133	7	0	32	63	0	8	7	16	0	0	0	0	0	0	16	0	0	0
	69	1	0	13	34	0	5	5	11	0	0	0	0	0	0	11	0	0	0
NEUM	1	0	0	0	0	0	0	0	0	1	0	0	0	0	0	0	1	0	0
	1	0	0	0	0	0	0	0	0	1	0	0	0	0	0	0	1	0	0
PROZOR -RAMA	11	1	0	4	1	0	1	1	2	1	0	0	0	0	0	2	1	0	0
	6	0	0	2	1	0	1	1	1	0	0	0	0	0	1	1	0	0	0
RAVNO	0	0	0	0	0	0	0	0	0	0	0	0	0	0	0	0	0	0	0
	0	0	0	0	0	0	0	0	0	0	0	0	0	0	0	0	0	0	0
STOLAC	11	1	0	5	4	0	0	0	1	0	0	0	0	0	0	1	0	0	0
	4	1	0	1	1	0	0	0	1	0	0	0	0	0	1	0	0	0	0
<b>UKUPNO</b>	<b>228</b>	<b>22</b>	<b>0</b>	<b>69</b>	<b>90</b>	<b>1</b>	<b>10</b>	<b>8</b>	<b>25</b>	<b>3</b>	<b>0</b>	<b>0</b>	<b>0</b>	<b>0</b>	<b>0</b>	<b>25</b>	<b>3</b>	<b>0</b>	<b>0</b>
<b>TOTAL</b>	<b>112</b>	<b>5</b>	<b>0</b>	<b>26</b>	<b>49</b>	<b>1</b>	<b>7</b>	<b>6</b>	<b>17</b>	<b>1</b>	<b>0</b>	<b>0</b>	<b>0</b>	<b>0</b>	<b>17</b>	<b>1</b>	<b>0</b>	<b>0</b>	<b>0</b>
<b>ŽENA</b>																			
<b>WOMEN</b>																			



**GRAFIKON - 6**  
**BROJ ZAPOSLENIH OSOBA SA EVIDENCIJE PO MJESECIMA**  
**CHART - 6**  
**THE NUMBER OF EMPLOYED PERSONS FROM THE REGISTER BY MONTHS**

**PREGLED BROJA ZAPOSLENIH OSOBA SA EVIDENCIJE PO NAJBROJNIJIM ZANIMANJIMA U MJESECU DECEMBRU 2011.**

**REVIEW OF A NUMBER OF EMPLOYED PERSONS FROM THE REGISTER BY THE MOST NUMEROUS PROFESSIONS IN DECEMBER 2011.**

Str. st. obrazovanja	Šifra	Naziv zanimanja	Svega	Žena
1	999901	RADNIK ZA JEDNOSTAVNE POSLOVE DRUGDJE NERAZVRSTAN / RAD...	22	5
		Ukupno za zanimanje:	22	5
3	522102	PRODAVAČ / PRODAVAČ	14	11
	723106	AUTOMEHANIČAR / AUTOMEHANIČAR	7	0
	514111	FRIZER ZA ŽENE	6	6
	512303	KONOBAR / KONOBAR	6	1
	722211	BRAVAR / BRAVAR	6	0
	832401	VOZAČ TERETNOG VOZILA / VOZAČ TERETNOG VOZILA	4	0
	743601	ŠIVAČ TEKSTILA / ŠIVAČ TEKSTILA	2	2
	713703	ELEKTROINSTALATER, SPECIJALIZOVANI / ELEKTROINSTALATER, ...	2	0
	713704	ELEKTRIČAR ODRŽAVANJA / ELEKTRIČAR ODRŽAVANJA	2	0
	722308	METALOGLODAČ / KOVINOGLODAČ	2	0
	512204	KUHAR / KUHAR	2	0
	743303	KROJAČ ŽENSKÉ ODJEČE, MAJSTOR / KROJAČ ŽENSKÉ ODJEČE, MA...	1	1
	323106	MEDICINSKA SESTRA / MEDICINSKA SESTRA	1	1
	826101	RUKOVALAC MAŠINAMA ZA PREDENJE / RUKOVATELJ STROJEVIMA ...	1	1
	514101	FRIZER / FRIZER	1	1
	514103	VLASULJAR / VLASULJAR	1	1
	411401	KNJIGOVODSTVENI OPERATOR NA RAČUNARU / KNJIGOVODSTVENI ...	1	1
	722306	METALOTOKAR / KOVINOTOKAR	1	0
	724105	MONTER ELEKTRIČNIH MJERNIH INSTRUMENATA I SKLOPOVA / MO...	1	0
	724125	ELEKTROMEHANIČAR / ELEKTROMEHANIČAR	1	0
	712907	VODOGRADITELJ / VODOGRADITELJ	1	0
	724404	MEHANIČAR TELEKOMUNIKACIJSKIH UREĐAJA / MEHANIČAR TELEK...	1	0
	722307	METALOTOKAR, MAJSTOR / KOVINOTOKAR, MAJSTOR	1	0
	723344	MEHANIČAR MAŠINA ZA PRERADU NEMETALA / MEHANIČAR STROJE...	1	0
	713603	PLINOINSTALATER	1	0
	734118	GRAFIČAR ŠTAMPARSKÉ PROIZVODNJE, SPECIJALIZIRANI / GRAFI...	1	0
	813904	KERAMIČAR SIROVE PROIZVODNJE / KERAMIČAR SIROVE PROIZVO...	1	0
		Ukupno za zanimanje:	69	26
4	419006	MATURANT GIMNAZIJE	12	5
	413303	TEHNIČAR DRUMSKOG SAOBRAĆAJA / TEHNIČAR CESTOVNOG PROME...	8	1
	412108	SLUŽBENIK U KNJIGOVODSTVU / SLUŽBENIK U KNJIGOVODSTVU	7	4
	311320	ELEKTROTEHNIČAR / ELEKTROTEHNIČAR	7	2
	412110	EKONOMSKI TEHNIČAR	6	6
	311552	MAŠINSKI TEHNIČAR / STROJARSKI TEHNIČAR	6	3
	223003	MEDICINSKA SESTRA-TEHNIČAR	5	5
	311214	GRAĐEVINSKI TEHNIČAR / GRAĐEVINSKI TEHNIČAR	5	3
	341403	TURISTIČKI ANIMATOR / TURISTIČKI ANIMATOR	5	2
	311407	TEHNIČAR ELEKTRONIČAR ZA RAČUNARE / TEHNIČAR ELEKTRONIČ...	4	0
	311915	TEKSTILNI TEHNIČAR / TEKSTILNI TEHNIČAR	2	2
	311911	TEHNIČAR PREDENJA / TEHNIČAR PREDENJA	2	2
	322801	FARMACEUTSKI TEHNIČAR / FARMACEUTSKI TEHNIČAR	2	2
	411501	SEKRETARICA / TAJNICA	2	2
	311213	GRAĐEVINSKI TEHNIČAR VISOKOGRADNJE / GRAĐEVINSKI TEHNIČ...	2	1
	311418	TEHNIČAR ELEKTRONIKE / TEHNIČAR ELEKTRONIKE	2	0
	311805	TEHNIČKI CRTAČ ZA ARHITEKTURU / TEHNIČKI CRTAČ ZA ARHIT...	2	0
	311106	HEMIJSKI TEHNIČAR ANALITIČKIH SISTEMA / KEMIJSKI TEHNIČ...	1	1
	514101	FRIZER / FRIZER	1	1
	422202	RECEPCIONAR / RECEPCIONAR	1	1
	323106	MEDICINSKA SESTRA / MEDICINSKA SESTRA	1	1

Str. st. obrazovanja	Šifra	Naziv zanimanja	Svega	Žena	
4	514110	FRIZER ZA MUŠKARCE	1	1	
	321212	POLJOPRIVREDNI TEHNIČAR / POLJOPRIVREDNI TEHNIČAR	1	1	
	322601	FIZIOTERAPEUT / FIZIOTERAPEUT	1	1	
	311211	GRAĐEVINSKI TEHNIČAR RAZRAĐIVAČ PROJEKTA / GRAĐEVINSKI ...	1	1	
	419005	ADMINISTRATIVNI SLUŽBENIK / ADMINISTRATIVNI SLUŽBENIK	1	1	
	311408	TEHNIČAR ZA TELEKOMUNIKACIJSKE UREĐAJE I MREŽE / TEHNIČ...	1	0	
	311922	GRAFIČKI TEHNIČAR / GRAFIČKI TEHNIČAR	1	0	
			Ukupno za zanimanje:	90	49
5	514101	FRIZER / FRIZER	1	1	
			Ukupno za zanimanje:	1	1
61	233105	NASTAVNIK HISTORIJE / NASTAVNIK POVIJESTI	2	1	
	233101	RAZREDNI UČITELJ / RAZREDNI UČITELJ	1	1	
	222907	SANITARNI INŽENJER	1	1	
	233201	UČITELJ PREDŠKOLSKE DJECE / UČITELJ PREDŠKOLSKE DJECE	1	1	
	233114	NASTAVNIK HEMIJE / NASTAVNIK KEMIJE	1	1	
	244101	EKONOMISTA ZA FINANSIJE / EKONOMIST ZA FINACIJE	1	1	
	244123	EKONOMISTA / EKONOMIST	1	1	
	213121	INŽINJER RAČUNARSTVA / INŽENJER RAČUNALSTVA	1	0	
	244104	EKONOMISTA MENADŽMENTA / EKONOMIST MENADŽMENTA	1	0	
			Ukupno za zanimanje:	10	7
	62	222908	INŽENJER MEDICINSKE RADIOLOGIJE	3	1
235105		PEDAGOG / PEDAGOG	1	1	
223004		FIZIOTERAPEUT	1	1	
223003		MEDICINSKA SESTRA-TEHNIČAR	1	1	
244101		EKONOMISTA ZA FINANSIJE / EKONOMIST ZA FINACIJE	1	1	
244123		EKONOMISTA / EKONOMIST	1	1	
			Ukupno za zanimanje:	8	6
71	242912	PRAVNIK / PRAVNIK	6	3	
	232105	PROFESOR ENGLESKOG JEZIKA / PROFESOR ENGLESKOGA JEZIKA	2	2	
	214206	GRAĐEVINSKI INŽINJER / GRAĐEVINSKI INŽENJER	2	1	
	244304	POLITOLOG / POLITOLOG	2	1	
	244508	PSIHOLOG / PSIHOLOG	1	1	
	233101	RAZREDNI UČITELJ / RAZREDNI UČITELJ	1	1	
	222402	KLINIČKI FARMACEUT / KLINIČKI FARMACEUT	1	1	
	232208	PROFESOR BIOLOGIJE / PROFESOR BIOLOGIJE	1	1	
	221319	SAMOSTALNI ISTRAŽIVAČ U POLJOPRIVREDI / SAMOSTALNI ISTR...	1	1	
	244123	EKONOMISTA / EKONOMIST	1	1	
	222101	DOKTOR MEDICINE / DOKTOR MEDICINE	1	1	
	232102	PROFESOR HRVATSKOG JEZIKA / PROFESOR HRVATSKOGA JEZIKA	1	1	
	244102	EKONOMISTA ZA MARKETING / EKONOMIST ZA MARKETING	1	1	
	232210	PROFESOR GEOGRAFIJE / PROFESOR ZEMLJOPISA	1	1	
	223004	FIZIOTERAPEUT	1	0	
	221303	AGRONOM ZA VOČARSTVO / AGRONOM ZA VOČARSTVO	1	0	
	213121	INŽINJER RAČUNARSTVA / INŽENJER RAČUNALSTVA	1	0	
			Ukupno za zanimanje:	25	17
72	233101	RAZREDNI UČITELJ / RAZREDNI UČITELJ	1	1	
	214317	INŽINJER ELEKTROTEHNIKE / INŽENJER ELEKTROTEHNIKE	1	0	
	213122	INFORMATIČAR / INFORMATIČAR	1	0	
		Ukupno za zanimanje:	3	1	
		Ukupno:	228	112	



**PREGLED BROJA ZAPOSLENIH OSOBA SA EVIDENCIJE PO  
DJELATNOSTIMA U MJESECU DECEMBRU 2011. GODINE**

*REVIEW OF A NUMBER OF EMPLOYED PERSONS FROM THE REGISTER BY ACTIVITIES IN DECEMBER 2011.*

BIRO Branch office	Ukupno Žene TOTAL		DJELATNOSTI ACTIVITIES																		
	Women	Neod.	A	B	C	D	E	F	G	H	I	J	K	L	M	N	O	P	Q	00	
ČAPLJINA	22	11	7	1	0	0	1	0	0	7	1	0	0	2	1	0	1	0	0	0	8
ČITLUK	8	4	3	0	0	0	4	0	1	0	0	0	0	0	0	1	0	1	0	0	1
JABLANICA	19	10	5	0	0	0	2	0	0	6	3	0	0	0	0	1	0	0	0	0	7
KONJIC	23	7	3	0	0	1	2	0	3	1	2	0	1	0	2	3	0	0	0	0	8
MOSTAR	133	69	53	0	0	1	9	0	9	33	10	4	0	5	7	6	11	3	0	0	35
NEUM	1	1	0	0	0	0	0	0	0	0	0	0	0	0	0	1	0	0	0	0	0
PROZOR-	11	6	1	2	0	0	0	0	1	2	0	0	0	1	0	2	0	0	0	0	3
RAVNO	0	0	0	0	0	0	0	0	0	0	0	0	0	0	0	0	0	0	0	0	0
STOLAC	11	4	10	0	0	0	2	0	0	0	1	0	0	0	3	1	0	0	0	0	4
<b>UKUPNO TOTAL</b>	<b>228</b>	<b>112</b>	<b>82</b>	<b>3</b>	<b>0</b>	<b>2</b>	<b>20</b>	<b>0</b>	<b>14</b>	<b>49</b>	<b>17</b>	<b>4</b>	<b>1</b>	<b>8</b>	<b>13</b>	<b>14</b>	<b>13</b>	<b>4</b>	<b>0</b>	<b>0</b>	<b>66</b>

**Legenda:**

A - Poljoprivreda, lov i šumarstvo  
 B - Ribarstvo  
 C - Rudarstvo  
 D - Prerađivačka industrija  
 E - Snadbjevanje električnom energijom, plinom i vodom  
 F - Građevinarstvo  
 G - Trgovina  
 H - Ugostiteljstvo  
 I - Prevoz, skladištenje i veze  
 J - Finansijsko posredovanje  
 K - Posredovanje nekretninama, iznajmljivanje i poslovne usluge  
 L - Javna uprava i odbrana  
 M - Obrazovanje  
 N - Zdravstvena i socijalna pomoć  
 O - Ostale javne, društvene, socijalne i osobne uslužne djelatnosti  
 P - Privatna kućanstva sa zaposlenim osobljem  
 Q - Eksteritorijalne organizacije i tijela  
 00 - Neraspoređeno po djelatnostima SKD

**Legend :**

A – Agriculture and forestry  
 B – Fishing  
 C – Mining  
 D – manufacturing industry  
 E – electricity, gas and water supply  
 F – construction  
 G – trade  
 H – catering  
 I – transport, storage and communication  
 J – financial intermediation  
 K – real estate, renting and business service  
 L – public administration and defence  
 M – education  
 N – health and social care  
 O – other public, social services  
 P – privat households with employes  
 Q – exterritorial organisations  
 00 – undisposed by activities





TABELA 18. – TABLE 18.

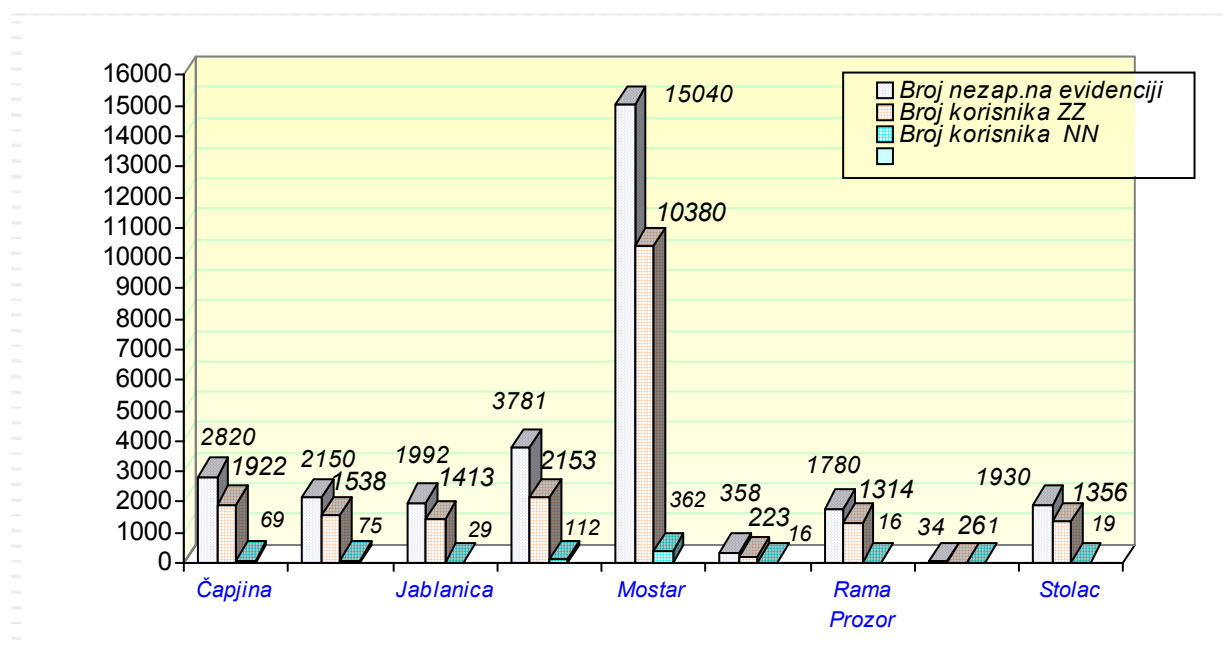
**PREGLED BROJA PRESTANAKA RADNOG ODNOSA U MJESECU  
DECEMBRU 2011. GODINE PO STEPENU STRUČNOG OBRAZOVANJA -  
REVIEW OF A NUMBER OF EMPLOYMENT CESSATION IN DECEMBER 2011.  
- BY THE LEVEL OF EDUCATION**

BIRO BRANCH OFFICE	Ukupno Total  Žena Women	PO STEPENU STRUČNOG OBRAZOVANJA LEVEL OF EDUCATION									
		1	2	3	4	5	61	62	71	72	8
		ČAPLJINA	60	7	0	27	17	1	2	0	6
	33	4	0	13	9	1	2	0	4	0	0
ČITLUK	24	1	0	13	6	0	1	0	3	0	0
	12	1	0	5	3	0	1	0	2	0	0
JABLANICA	39	5	0	12	22	0	0	0	0	0	0
	17	2	0	4	11	0	0	0	0	0	0
KONJIC	92	17	0	46	23	0	3	0	3	0	0
	39	7	0	15	15	0	0	0	2	0	0
MOSTAR	208	25	2	69	77	0	10	0	25	0	0
	95	7	1	22	41	0	7	0	17	0	0
NEUM	9	2	0	5	0	0	1	0	0	1	0
	5	2	0	1	0	0	1	0	0	1	0
PROZOR-RAMA	18	4	0	9	4	0	0	0	1	0	0
	7	2	0	1	3	0	0	0	1	0	0
RAVNO	0	0	0	0	0	0	0	0	0	0	0
	0	0	0	0	0	0	0	0	0	0	0
STOLAC	61	18	0	28	12	0	0	1	2	0	0
	46	14	0	20	10	0	0	1	1	0	0
<b>UKUPNO TOTAL</b>	<b>511</b>	<b>79</b>	<b>2</b>	<b>209</b>	<b>161</b>	<b>1</b>	<b>17</b>	<b>1</b>	<b>40</b>	<b>1</b>	<b>0</b>
<b>ŽENA WOMEN</b>	<b>254</b>	<b>39</b>	<b>1</b>	<b>81</b>	<b>92</b>	<b>1</b>	<b>11</b>	<b>1</b>	<b>27</b>	<b>1</b>	<b>0</b>

**PREGLED BROJA KORISNIKA ZDRAVSTVENE ZAŠTITE I NOVČANE  
NAKNADE NA EVIDENCIJI ZAVODA NA DAN 31.12. 2011. GODINE**

**REVIEW OF A NUMBER OF HEALTH CARE AND PECUNIARY AID USERS IN THE REGISTER ON  
THE 31.12. 2011.**

<b>BIRO BRANCH OFFICE</b>	<b>BROJ NEZAPOSLENIH OSOBA NA DAN 31.12.2011. <i>No. of unemployed persons on the 31.12.2011.</i></b>	<b>BROJ KORISNIKA ZDRAVSTVENE ZAŠTITE <i>NO. OF HEALTH CARE USERS</i></b>	<b>BROJ KORISNIKA NOVČANE NAKNADE <i>NO. OF PECUNIARY AID USERS</i></b>
ČAPLJINA	2820	1922	69
ČITLUK	2150	1538	75
JABLANICA	1992	1413	29
KONJIC	3781	2153	112
MOSTAR	15040	10380	362
NEUM	358	223	16
PROZOR-RAMA	1780	1314	16
RAVNO	34	26	1
STOLAC	1930	1356	19
<b>UKUPNO TOTAL</b>	<b>29885</b>	<b>20325</b>	<b>699</b>

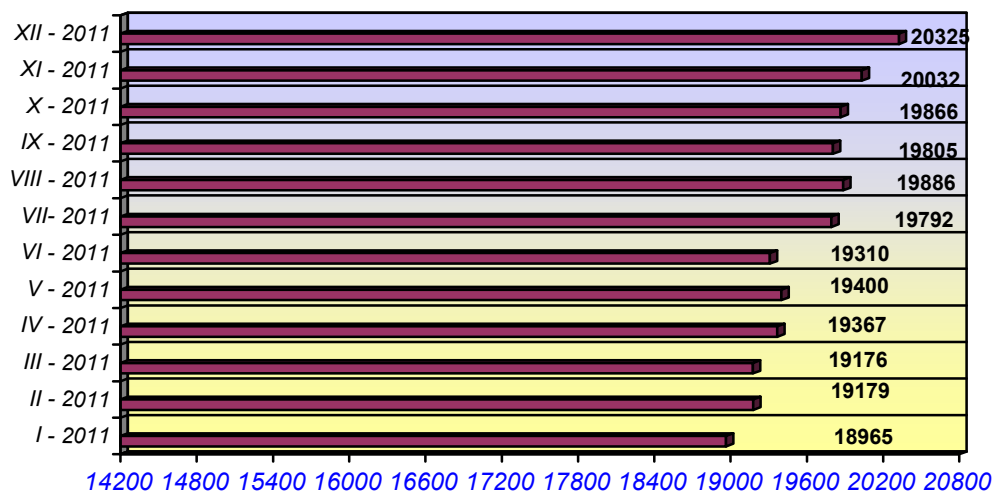


**GRAFIKON - 7**  
**BROJ KORISNIKA ZDRAVSTVENE ZAŠTITE I NOVČANE NAKNADE**  
**CHART - 7**  
**THE NUMBER OF HEALTH CARE AND PECUNIARY AID USERS**

**PREGLED BROJA KORISNIKA ZDRAVSTVENE ZAŠTITE NA EVIDENCIJI  
ZAVODA NA DAN 31.12. 2011. GODINE PO STEPENU STRUČNE SPREME**

**REVIEW OF A NUMBER OF HEALTH CARE USERS IN THE REGISTER ON THE 31.12.2011.**

BIRO BRANCH OFFICE	Ukupno Total  Žena Women	PO STEPENU STRUČNOG OBRAZOVANJA LEVEL OF EDUCATION									
		1	2	3	4	5	61	62	71	72	8
		ČAPLJINA	1922	330	36	819	548	9	68	12	78
	1011	170	19	387	312	1	52	9	44	16	1
ČITLUK	1538	135	12	709	513	0	48	17	76	28	0
	815	77	6	332	276	0	36	11	58	19	0
JABLANICA	1413	274	39	608	358	11	28	8	82	5	0
	619	157	19	184	193	0	14	3	46	3	0
KONJIC	2153	683	19	774	521	4	29	15	106	2	0
	907	212	6	327	275	0	16	8	62	1	0
MOSTAR	10380	1755	200	3791	3192	85	301	63	874	119	0
	4955	853	106	1321	1739	5	200	35	615	81	0
NEUM	223	29	3	100	66	0	5	4	9	7	0
	104	14	2	50	25	0	4	2	3	4	0
PROZOR -RAMA	1314	413	16	525	254	1	29	15	47	14	0
	673	178	5	262	163	0	22	9	25	9	0
RAVNO	26	6	0	9	8	1	0	0	2	0	0
	9	2	0	3	3	0	0	0	1	0	0
STOLAC	1356	340	12	555	329	5	27	6	68	14	0
	660	196	6	201	177	0	24	3	39	14	0
<b>UKUPNO TOTAL</b>	<b>20325</b>	<b>3965</b>	<b>337</b>	<b>7890</b>	<b>5789</b>	<b>116</b>	<b>535</b>	<b>140</b>	<b>1342</b>	<b>210</b>	<b>1</b>
<b>ŽENA WOMEN</b>	<b>9753</b>	<b>1859</b>	<b>169</b>	<b>3067</b>	<b>3163</b>	<b>6</b>	<b>368</b>	<b>80</b>	<b>893</b>	<b>147</b>	<b>1</b>

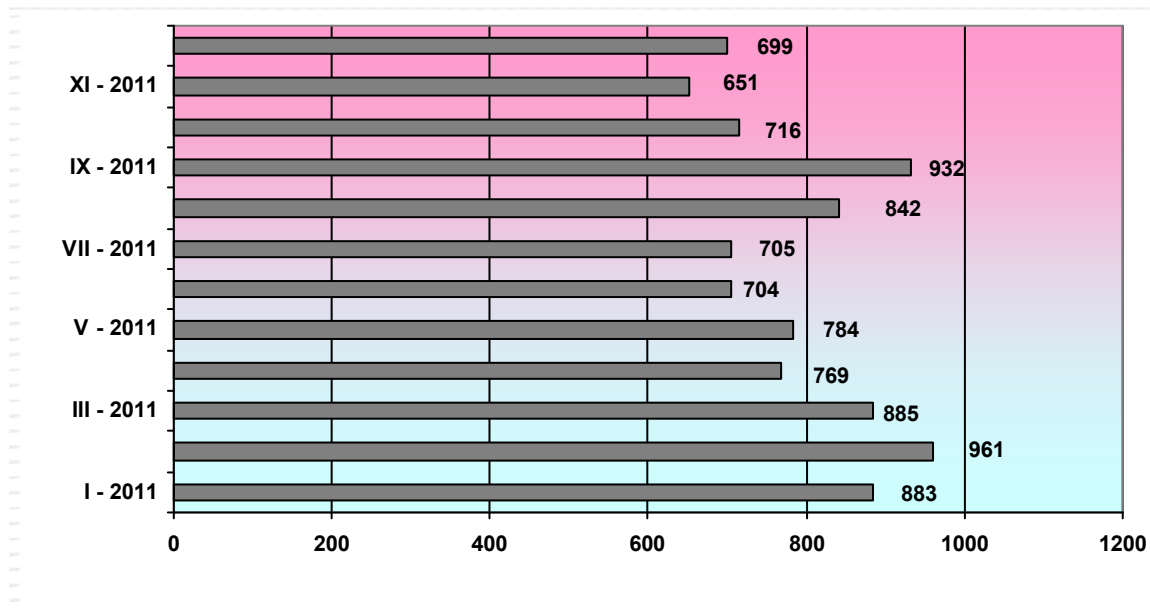


**GRAFIKON - 8**  
**BROJ KORISNIKA ZDRAVSTVENE ZAŠTITE PO MJESECIMA**  
**CHART - 8**  
**THE NUMBER OF HEALTH CARE USERS BY MONTHS**

**PREGLED BROJA KORISNIKA NOVČANE NAKNADE I DRUGIH PRAVA PO  
OPĆINAMA NA DAN 31.12. 2011. GODINE**

**REVIEW OF A NUMBER OF PECUNIARY AID USERS AND OTHER PRIVILEGE BY  
MUNICIPALITIES ON THE 31.12.2011.**

BIRO Branch office	Ukupno TOTAL Žena Women	KORIŠTENA PRAVA – USED PRIVILEGES					
		Novčana naknada iz RO	Novčana naknada iz inostranstva	Novčana naknada za demobilisane borce	Produžena novčana naknada	MIO	Osiguranje u sluc.nesrece na poslu i profesionalno oboljenje
ČAPLJINA	2820	69	0	0	0	0	0
	1483	32	0	0	0	0	0
ČITLUK	2150	75	0	0	0	1	0
	1169	40	0	0	0	1	0
JABLANICA	1992	29	0	0	0	1	0
	970	11	0	0	0	1	0
KONJIC	3781	112	0	0	0	0	0
	1821	38	0	0	0	0	0
MOSTAR	15040	362	0	0	0	3	0
	7987	180	0	0	0	3	0
NEUM	358	16	0	0	0	0	0
	166	12	0	0	0	0	0
PROZOR- RAMA	1780	16	0	0	0	0	0
	921	8	0	0	0	0	0
RAVNO	34	1	0	0	0	0	0
	13	1	0	0	0	0	0
STOLAC	1930	19	0	0	0	1	0
	991	9	0	0	0	0	0
UKUPNO TOTAL	29885	699	0	0	0	6	0
	15521	331	0	0	0	5	0



**GRAFIKON – 9**  
**BROJ KORISNIKA NOVČANE NAKNADE PO MJESECIMA**  
**CHART – 9**  
**THE NUMBER OF PECUNIARY AID USERS BY MONTHS**

TABELA 22. – TABLE 22.

**PREGLED BROJA DEMOBILISANIH BORACA, ČLANOVA PORODICA  
POGINULIH I NESTALIH BORACA I DR.  
NA DAN 31.12. 2011. GODINE**

**REVIEW OF A NUMBER OF DEMILITARIZE SOLDIERS, FAMILY MEMBERS OF FALLEN AND  
MISSING SOLDIERS ETC. ON THE 31.12. 2011.**

BIRO Branch office	DEMOBILISANI BORCI	CLANOVI PORODICE MEMBERS OF FAMILY		UKUPNO INVALIDA	Od toga: RATNI VOJNI INVALIDI	OSOBE SA FAKTOROM OTEŽANE ZAPOŠLJIVOSTI  AGGRAVATING EMPLOYMENT PERSONS
	DEMILITARIZE SOLDIERS	Poginulog Fallen	Nestalog Missing	TOTAL INVALIDS	OUT OF THAT : MILITARY INVALIDS	
	TOTAL/WOMEN					
ČAPLJINA	537	7	18	31	13	6
	89	3	10	6	0	0
ČITLUK	521	1	0	8	1	2
	225	0	0	2	0	1
JABLANICA	376	37	51	32	6	2
	38	13	26	11	1	0
KONJIC	1067	29	1	54	42	1
	103	19	1	3	0	0
MOSTAR	2594	403	209	507	131	248
	357	242	135	167	7	99
NEUM	55	0	0	5	0	2
	2	0	0	1	0	1
PROZOR- RAMA	380	10	6	37	18	46
	38	4	2	8	0	17
RAVNO	8	0	0	2	0	1
	1	0	0	0	0	0
STOLAC	425	9	21	17	3	9
	36	4	13	5	0	3
<b>UKUPNO TOTAL</b>	<b>5963</b>	<b>496</b>	<b>306</b>	<b>693</b>	<b>214</b>	<b>317</b>
<b>ŽENA WOMEN</b>	<b>889</b>	<b>285</b>	<b>187</b>	<b>203</b>	<b>8</b>	<b>121</b>

## OBJAŠNJENJE ZNAKOVA I POJMOVA :

1. **NEZAPOSLENE OSOBE** su osobe bez zaposlenja , sposobna za rad , aktivno traže posao , starosne dobi od 15 do 65 godina evidentirane u službama za zapošljavanje
2. **OSOBE KOJE PRVI PUT TRAZE ZAPOSLENJE** su nezaposlene osobe evidentirane u službama za zapošljavanje , a koje prije nisu bile u radnom odnosu.
3. **NEZAPOSLENE OSOBE ZBOG PRESTANKA RADA ORGANIZACIJA I POSLODAVACA** su osobe koje su evidentirane u službama za zapošljavanje , a ostale su bez posla zbog prestanka obavljanja djelatnosti poslodavaca.
4. **KORISNICI NOVČANE NAKNADE** su nezaposlene osobe koje su prijavljene na evidenciju nezaposlenih a koje su prema odredbama Zakona ostvarile ovo pravo.
5. **ZAPOSLENI S EVIDENCIJE SLUŽBE ZA ZAPOSŁJAVANJE** su osobe koje su se zaposlile u zemlji i inostranstvu tokom izvještajnog mjeseca, a bile su u evidenciji nezaposlenih .
6. **BRISANI IZ EVIDENCIJE** su nezaposlene osobe koje se brišu iz evidencije nezaposlenih prema odredbama Zakona
7. **POTREBE ZA RADNICIMA** predstavljaju broj slobodnih radnih mjesta koje poslodavci prijavljuju tokom izvještajnog mjeseca .

## ZNAKOVI :

- 0 Nema pojave
- ... Ne raspolaže se podacima
- \* Napomena ispod teksta
- ( ) Procjena podatka

## **KVALIFIKACIONA STRUKTURA :**

<b>STEPEN STRUČNOG OBRAZOVANJA I</b>	<b>STEPEN STRUČNOG OBRAZOVANJA II</b>
<b>1</b>	<b>NKV - Nekvalifikovani radnik NSS - Niža stručna sprema</b>
<b>2</b>	<b>PKV - Polukvalifikovani radnik</b>
<b>3</b>	<b>KV - Kvalifikovani radnik</b>
<b>4</b>	<b>SSS - Srednja stručna sprema</b>
<b>5</b>	<b>VKV - Visoko kvalifikovani radnik</b>
<b>61 , 62</b>	<b>VŠS - Viša stručna sprema</b>
<b>71 ,72 , 8</b>	<b>VSS - Visoka stručna sprema</b>

## **EXPLANATION OF SYMBOLS AND NOTIONS :**

1. **UNEMPLOYED PERSONS** are persons without employment, capable for work, actively seeking for a job, 15 – 60 years of age, registered in the services for employment ( Labor services).

2. **PERSONS WHO ARE LOOKING FOR A JOB FOR THE FIRST TIME** are persons registered in the services for employment, and they have not been employed previously.

3. **UNEMPLOYED PERSONS BECAUSE OF WORK SUSPENSION OF ORGANIZATIONS OR EMPLOYERS** are persons registered in the services for employment (Labour services), but who stayed without a job because of employers work suspension.

4. **PECUNIARY AID USERS** are unemployed persons registered in the Register of unemployed who has realized this privilege through legislate regulations.

5. **EMPLOYED FROM THE REGISTER OF SERVICE FOR EMPLOYMENT (LABOUR SERVICE)** are persons employed in our country or abroad during the reported month, who have been in the Register of unemployed.

6. **REQUIRIES FOR WORKERS** present the number of free work places which employers registered during reported month.

7. **REALIZED REGISTRATIONS ABOUT REQUIRIES FOR WORKERS** present employers information about employing during reported month and give information about really realized registered requiries for workers .

## **SIGNS – SYMBOLS:**

- 0 without occurrence
- ... unavailable datas
- \* comment below text
- () data evaluation

## **QUALIFICATION STRUCTURE :**

<b>LEVEL OF EDUCATION I</b>	<b>LEVEL OF EDUCATION II</b>
<b>1</b>	<b>NQ - non-qualified worker</b> <b>LSE - lower school education</b>
<b>2</b>	<b>HQ - half-qualified worker</b>
<b>3</b>	<b>QW - qualified worker</b>
<b>4</b>	<b>SSE - secondary school educat.</b>
<b>5</b>	<b>HQW - highly qualified worker</b>
<b>61 , 62</b>	<b>HSE - high school education</b>
<b>71 ,72 , 8</b>	<b>FE - faculty education</b>