

STATISTIČKI BILTEN
Z A O K T O B A R 2011.

STATISTICAL BULLETIN
F O R O C T O B E R 2011.

UVODNE NAPOMENE

- TABELA 1. - Zaposlenost po djelatnostima u Hercegovačko-Neretvanskoj županiji/kantonu.....
- TABELA 2. - Zaposlenost po općinama.....
- TABELA 3. - Pregled stanja i fluktuacije nezaposlenih osoba tokom mjeseca oktobra 2011. godine
GRAFIKON-1.....
- TABELA 4. - Pregled broja novoprijavljenih osoba na evidenciji u mjesecu oktobru 2011 . godine po stepenu stručnog obrazovanja
GRAFIKON-2
- TABELA 5. - Pregled broja nezaposlenih osoba na evidenciji na dan 31.10. 2011. godine po stepenu stručnog obrazovanja i polu.....
- TABELA 6. - Pregled broja nezaposlenih osoba na evidenciji na dan 31.10. 2011. godine po stepenu stručnog obrazovanja
GRAFIKON - 3
- TABELA 7. - Pregled broja nezaposlenih osoba po dužini čekanja na zaposlenje, po stepenu stručnog obrazovanja i polu na dan 31.10. 2011. godine
- TABELA 8. - Pregled broja nezaposlenih osoba po godinama starosti, po stepenu stručne obrazovanja i polu na dan 31.10. 2011.
- TABELA 9. - Pregled broja nezaposlenih osoba po godinama starosti, dužini čekanja na zaposlenje i polu na dan 31.10.2011.
- TABELA 10. - Pregled broja nezaposlenih osoba na evidenciji na dan 31.10.2011. godine – nezaposlene osobe bez radnog iskustva po stepenu stručnog obrazovanja
- TABELA 11. - Pregled broja nezaposlenih osoba na evidenciji po najbrojnijim zanimanjima na dan 31.10.2011. godine

PREFACE NOTE

- Table 1. – Employment by activities (Herzegovina-Neretva Canton)
- Table 2. – Employment by municipalities
- Table 3. – Review of the condition and fluctuation
of unemployed during October 2011.
CHART – 1
- Table 4. – Review of a number of newly-registered persons
in the Register in October 2011. – by the level of education
CHART – 2
- Table 5. – Review of a number of unemployed in the Register
on the 31.10.2011. – by the level of education and gender
- Table 6. – Unemployed persons in the Register on the 31.10.2011.
– by the level of education
CHART – 3
- Table 7. - Review of the unemployed persons by time span for job
- by the level of education on the 31.10.2011.....
- Table 8. - Review of the unemployed persons by age and the level of
Education on the 31.10.2011.....
- Table 9. - Review of the unemployed persons by age, time span for job
and gender on the 31.10.2011.....
- Table 10. – Review of the unemployed persons in the Register on the
31.10.2011. – unemployed persons without a work
experience by the level of education
- Table 11. – Review of a number of unemployed persons in the
Register by the most numerous professions on the 31.10.2011.

- TABELA 12. - Pregled broja ukupno brisanih osoba sa evidencije po stepenu stručnog obrazovanja i polu u mjesecu oktobru 2011. godine
GRAFIKON – 4

- TABELA 13. - Pregled broja ukupno bisanih sa evidencije u mjesecu oktobru 2011. godine - po razlozima prestanka vođenja evidencije

- TABELA 14. - Pregled slobodnih radnih mjesta u mjesecu oktobru 2011. godine - po stepenu stručnog obrazovanja
GRAFIKON- 5.....

- TABELA 15. - Pregled broja osoba koje su se zaposlile sa evidencije u mjesecu oktobru 2011. godine - po stepenu stručnog obrazovanja i polu
GRAFIKON - 6

- TABELA 16. - Pregled broja zaposlenih osoba sa evidencije po najbrojnijim zanimanjima u mjesecu oktobru 2011. godine

- TABELA 17. - Pregled broja zaposlenih osoba sa evidencije po djelatnostima u mjesecu oktobru 2011. godine

- TABELA 18. - Pregled broja prestanaka radnog odnosa u mjesecu oktobru 2011. godine – po stepenu stručnog obrazovanja

- TABELA 19. - Pregled broja korisnika zdravstvene zaštite i novčane naknade na evidenciji na dan 31.10. 2011.godine
GRAFIKON – 7.....

- TABELA 20. - Pregled broja korisnika zdravstvene zaštite na evidenciji na dan 31.10. 2011. godine - po stepenu stručnog obrazovanja i polu
GRAFIKON – 8.....

- TABELA 21. - Pregled broja korisnika novčane naknade i drugih prava, po općinama na dan 31.10. 2011. godine
GRAFIKON – 9.....

- TABELA 22. - Pregled broja demobilisanih boraca ,članova porodica poginulih ili nestalih boraca domovinskog rata i dr. na dan 31.10. 2011. godine.....

- Table 12. - Review of a total number of erased persons by the level of education and gender in October 2011.
CHART – 4

- Table 13. - Review of a number of erased persons in October 2011. by reasons of erasing from the Register

- Table 14. – Review of a free work places in October 2011. by the level of education
CHART – 5

- Table 15. – Review of a number of employed persons from the Register in October 2011. – by the level of education and gender
CHART – 6

- Table 16. - Review of a number of employed persons from the Register by the most numerous professions in October 2011.....

- Table 17. - Review of a number of employed persons from the Register by activities in October 2011.....

- Table 18. – Review of a number of employment cessation in October 2011. by the level of education

- Table 19. – Review of a number of health care and pecuniary aid users in the Register on the 31.10. 2011.
CHART – 7

- Table 20. – Review of a number of health care users in the Register on the 31.10. 2011. by the level of education and gender
CHART – 8

- Table 21. – Review of a number of pecuniary aid users and other Privilege by municipalities in the Register on the 31.10. 2011.
CHART – 9

- Table 22. – Review of a number of demilitarize soldiers, family members of fallen and missing soldiers etc. on the 31.10. 2011.

NEZAPOSLENOST I ZAPOSŁJAVANJE U OKTOBRU 2011. GODINE

Krajem oktobra 2011. godine na evidenciji SluŹbe za zapošljavanje Hercegovačko-Neretvanske Źupanije/kantona bilo je evidentirano 29.456 nezaposlenih osoba, Źto je u poređenju sa prosječnom nezaposlenošću u 2010. godine manje za 0,9 % , a u odnosu na prošli mjesec manje za 0,3 %.

Gledano po općinama najveći broj registrovanih nezaposlenih osoba nalazi se u općini Mostar (14.853 ili 50,4 %), zatim u općini Konjic (3.687 ili 12,5 %), slijedi Čapljina (2.799 ili 9,5 %), Čitluk (2.119 ili 7,2 %), Jablanica (1.965 ili 6,7 %) , Stolac (1.899 ili 6,5 %), Prozor – Rama (1.749 ili 5,9 %), Neum (352 ili 1,2 %) i općina Ravno sa 32 nezaposlenom osobom na evidenciji .

U kvalifikacionoj strukturi nezaposlenih osoba najveći broj čine osobe u trećem stepenu stručnog obrazovanja 11.058 , Źto predstavlja udio od 37,5 % , zatim slijedi četvrti stepen sa 8.311 osoba ili 28,2 % , prvi stepen 6.638 ili 22,5 % , stepen 71 1.669 ili 5,7 % , stepen 61 736 ili 2,5 % , drugi stepen 518 ili 1,8 % , stepen 72 sa 215 osoba ili 0,7%, stepen 62 sa 176 osoba ili 0,6% , peti stepen 144 ili 0,5 % i 1 doktor znanosti - stepen 8.

Od ukupnog broja osoba koje traŹe zaposlenje krajem oktobra 2011. godine bilo je 15.217 Źena, Źto čini 51,7 % .

U ukupnom broju na posao čeka do 1 godine dana 6.121 osoba ili 20,8%, a preko 9 godina čeka njih 5.498 ili 18,7%. Na evidenciji nezaposlenih mlade osobe do 30 godina starosti čine 31,2 % (9.472 osoba) , a svaka peta osoba na evidenciji je stara preko 50 godina (6.247 osoba ili 21,2%).

Nezaposlenih osoba koji traŹe prvo zaposlenje je bilo 12.299 , Źto od ukupnog broja predstavlja 41,8 % . Broj Źena koje prvi put traŹe zaposlenje iznosi 6.598 ili 22,4 % od ukupnog broja nezaposlenih osoba .

Najviše nezaposlenih osoba na dan 31.10. 2011. godine po pojedinim stepenima stručnog obrazovanja ima u sljedećim zanimanjima :

1, 2 STEPEN STRUČNOG OBRAZOVANJA :

• radnici za jednostavne poslove	6633
• daktilograf	98
• radnik u tekstilnoj proizvodnji	56
• kuhinjski pomoćnik	51
• pomoćni zidar	26
• pomoćni cvjećar	23
• moler	18
• krojač	18
• tesarski radnik	13
• itd.	

UNEMPLOYMENT AND EMPLOYMENT IN OCTOBER 2011.

At the end of October 2011. there were 29.455 unemployed persons in the Register of Service for employment (Labour Service) at H-N Canton. In comparison with the average unemployment in 2010. the number of unemployed is less for 0,9 %, and in comparison with last month is less for 0,3%.

Mostar municipality has the biggest number of registered unemployed persons (14.853 or 50,4 %), after that Konjic municipality (3.687 or 12,5 %), followed by Čapljina (2.799 or 9,5 %), Čitluk (2.119 or 7,2 %), Jablanica (1.965 or 6,7 %), Stolac (1.899 or 6,5 %), Prozor - Rama (1.749 or 5,9 %), Neum (352 or 1,2 %) and municipality Ravno with 32 unemployed persons in the Register.

In the qualification structure of unemployed persons the biggest number makes **3. level of education** 11.058, what presents a portion of 37,5 %, followed by **4. level of education** with 8.311 persons or 28,2 %, **1. level of education** with 6.638 or 22,5 %, **7₁. level of education** with 1.669 or 5,7 %, **6₁. level of education** with 736 or 2,5 %, **2. level of education** with 518 or 1,8%, **7₂. level of education** with 215 or 0,7 %, **6₂. level of education** with 176 or 0,6 % . , **5. level of education** with 144 or 0,5 % and one doctor of science – level of education 8.

At the end of October 2011., there were 15.217 women what makes 51,7 % out of total number of persons were looking for a job.

In a total number of unemployed on job wait : till one year 6.121 or 20,8 % and over nine years 5.498 or 18,7 % persons. In the register young persons till 30 years of age make 31,2 % (9.472 persons), and every fifth person in the register is older than 50 years of age (6.427 or 21,2 %).

There were 12.299 persons who were looking for a job for a first time, what makes 41,8 % out of total number. The number of women who were looking for job for the first time, was 6.598 or 22,4 % from the total number of unemployed persons.

The biggest number of the persons without employment, by the single levels of education, on the 31.10.2011. was in next professions :

1. & 2. LEVEL OF EDUCATION :

• workers without profession	6.633
• typist	98
• textile garment worker	56
• cook assistant	51
• mason assistant	26
• assistant of florist	23
• dyer assistant	18
• garment sewer	18
• carpenter worker	13
• etc.	

3, 5 STEPEN STRUČNOG OBRAZOVANJA :

• prodavač	2084
• automehaničar	826
• bravar	786
• frizer za žene	761
• konobar	581
• kuhar	515
• metalostrugar	456
• vozač teretnog vozila	432
• itd.		

4 STEPEN STRUČNOG OBRAZOVANJA :

• ekonomski tehničar	1448
• maturant gimnazije	1281
• mašinski tehničar	737
• tehničar putnog saobraćaja	444
• medicinski tehničar	420
• poljoprivredni tehničar	354
• elektrotehničar	313
• turistički animator	311
• itd.		

61, 62 STEPEN STRUČNOG OBRAZOVANJA :

• ekonomski službenik	196
• pravni savjetnik	105
• učitelj predškolske djece	85
• razredni učitelj	75
• nastavnik historije	31
• informatičar	26
• nastavnik maternjeg jezika	24
• itd.		

71, 72, 8 STEPEN STRUČNOG OBRAZOVANJA :

• pravnik	355
• ekonomist	218
• inženjer agronom	119
• profesor engleskog jezika	90
• pedagog	84
• profesor hrvatskog jezika	74
• ekonomist za finansije	74
• novinar	61
• mašinski inženjer	49
• psiholog	42
• profesor bosanskog jezika	32
• profesor historije	31
• inženjer računarstva	30
• itd.		

3. & 5. LEVEL OF EDUCATION :

• salesman	2.084
• car mechanic	826
• locksmith	786
• ladies hairdresser	761
• waiter	581
• cook	515
• lathe operator	456
• driver	432
• etc.		

4. LEVEL OF EDUCATION :

• economy technician	1.448
• gymnasium graduate	1.281
• machine technician	737
• roadtraffic technician	444
• medicine technician	420
• agronomy technician	354
• electro-technician	313
• tourist technician	311
• etc.		

61. & 62. LEVEL OF EDUCATION :

• economist	196
• lawyer	105
• pre-school teacher	85
• class teacher	75
• teacher of history	31
• informatician	26
• native tongue teacher	24
• etc.		

71., 72. & 8 LEVEL OF EDUCATION :

• lawyer	355
• economist	218
• agriculture engineer	119
• english language professor	90
• pedagogist	84
• economist (financial)	74
• professor of Croatian language	74
• journalist	61
• mechanical engineer	49
• psychologist	42
• professor of bosnian language	32
• professor of history	31
• computer engineer	30
• etc.		

U ovom mjesecu evidentirano je 699 novoprijavljenih osoba . Istovremeno je zbog zaposlenja brisano 512 osoba , a po raznim drugim osnovama (promjena stepena stručnog obrazovanja, neredovno javljanje , sticanje uslova za penziju , preseljenje , uključenje u redovno školovanje , smrt , itd.) brisane su sa evidencije još 288 osobe .

Od ukupnog broja novoprijavljenih osoba njih 391 su se javili na evidenciju zbog prestanka radnog odnosa .

Krajem oktobra zdravstvenu zaštitu putem Službe za zapošljavanje koristilo je 19.866 nezaposlenih osoba ili 67,4 % .To znači da na svake tri osobe evidentirane kod Službe za zapošljavanje dvije su istovremeno i korisnici zdravstvene zaštite .

Posmatrano po općinama najveći udio korisnika zdravstvene zaštite u ukupnom broju nezaposlenih ima Ravno 78,8 % , Prozor – Rama 74,1 % , Stolac 70,1 % , Čitluk 69,7 % , Čapljina 69,1 % , Jablanica 69,0 % , Mostar 68,2 % , Neum 59,9 % i Konjic 57,2 % .

Krajem mjeseca oktobra evidentirano je i 716 korisnika novčane naknade što je u odnosu na prošli mjesec manje za 23,2 % .Od ukupnog broja 54,5 % korisnika novčane naknade otpada na Mostar, na Konjic 15,1% , na Čitluk 10,5 % , na Čapljinu 8,1 % , na Jablanicu 4,6 % , itd.

U ovom mjesecu nijedna osoba sa evidencije nezaposlenih nije stekla pravo na dokup staža do tri godine za odlazak u penziju .

Na evidenciji je bilo ukupno 5.971 demobilisanih boraca (svaki peti na evidenciji) , kao i 786 članova porodica poginulih i nestalih boraca. Broj demobilisanih boraca se smanjio u odnosu na prošli mjesec za 1,0 % .

U ukupnom broju nezaposlenih osoba krajem oktobra nalazi se i 214 ratnih vojnih invalida, 315 osoba sa faktorom otežane zapošljivosti , kao i 481 ostalih invalida .

U oktobru su preduzeća putem Službe za zapošljavanje iskazala potrebu za 20 radnika. Tokom ovog mjeseca 512 osobe sa evidencije nezaposlenih su zasnovale radni odnos .Najbrojnija zanimanja u kojima su se osobe zaposlile su : radnik za jednostavne poslove 44, prodavač 28, ekonomski tehničar 23, maturant gimnazije 23, mašinski tehničar 18, automehaničar 15 , poljoprivredni tehničar 12, kuhar 11, bravar 10, službenik u knjigovodstvu 9, pravnik 9, konobar 8, profesor razredne nastave 8, frizer za žene 7, stolar 7, turistički animator 6,elektroenergetski tehničar 6, profesor hrvatskog jezika 6, metaloglođač 5, električar održavanja 5, medicinska sestra 5, tehničar putnog saobraćaja 5, profesor engleskog jezika 5, pedagog 5, itd.

Najviše osoba se zaposlilo u prerađivačkoj industriji, obrazovanju, trgovini, ugostiteljstvu, građevinarstvu, poljoprivredi, lovu i šumarstvu, posredovanju nekretninama, prevozu, skladištenju i vezama , janoj upravi i odbrani, itd.

Uz prethodnu saglasnost Federalnog zavoda za zapošljavanje tokom izvještajnog mjeseca izdano je 7 radnih dozvola strancima .

Prema podacima Federalnog zavoda za statistiku , dobivenih od organizacija – poslodavaca , u avgustu 2011.godine u Hercegovačko – Neretvanskoj županiji / kantonu bilo je zaposleno 44.021 radnika .

U privredi je radilo 25.338 radnika ili 57,6 % , a u neprivredi 18.683 ili 42,4 % .

Broj zaposlenih u avgustu 2011. u odnosu na prosjek 2010. godine manji je za 20 radnika ili za 0,05 % , a u odnosu na juli 2011. godine manji je za 258 radnika ili za 0,6 % .

In the observed month there were 699 newly-registered persons evidenced. At the same time because of employment 512 persons were erased, also by other different reasons (changing the level of education, irregular advising, gaining a conditions for pension, removal, death, etc.) 288 persons were erased from the Register.

Out of a total number of newly reported 391 persons reported themselves because of work ceasing.

At the end of October through the Service for employment (Labour Service), health care was using 19.866 unemployed persons or 67,4 %. That means, that on three persons registered at the Service, two of them are at the same time users of health care .

Observed by municipality the biggest portion of health care users in a total number of unemployed has Ravno 78,8 % , followed by Prozor-Rama 74,1 % , Stolac 70,1 % , Čitluk 69,7 % , Čapljina 69,1 % , Jablanica 69 % , Mostar 68,2 % , Neum 59,9 % and Konjic 57,2 % .

At the end of October 716 users of pecuniary aid were evidenced and in comparison with last month is less for 23,2 %. Out of a total number 54,5 % of users of pecuniary aid belong to Mostar, 15,1 % to Konjic, 10,5 % to Čitluk, 8,1 % to Čapljina and 4,6 % to Jablanica.

During this month nobody from the Register did make additional payment to the three years of pension contribution .

Total number of the demilitarize soldiers in the Register was 5.791 (every fifth in the Register), as well as 786 family members of fallen and missing soldiers (defenders). The number of demilitarize soldiers is less in comparison with last month for 1 % .

In a total number of unemployed persons at the end of October there were 214 disabled war veterans, 315 persons with aggravating employment factor and 481 other invalids .

In October companies (firms) shown need for 20 workers. During this month 512 persons from the Register were employed .

During this month the most numerous employed professions were : workers for simple jobs 44, salesman 28, economy technician 23, gymnasium graduated 23, machine technician 18, car mechanic 15, agronomy technician 11, cook 11, locksmith 10, account clerk 9, lawyer 9, waiter 8, class professor 8, ladies hairdresser 7, carpenter 7, tourism technician 6, electric technician 6, croatian language professor 6, lathe operator 5, medicine technician 5, road traffic technician 5, english language professor 5, pedagogist 5, etc.

The biggest number was employed in manufacturing industry, education, commerce, catering, civil engineering, agronomy, forestry, real estate, transportation, communications, civil defence and administration, etc.

Following agreement with Federal Labour service during reported month 7 work permits were issued to the foreigners .

Following the datas of the Federal Institute for statistics, obtained from organizations–employers, in August 2011., 44.021 workers were employed in H-N canton .

25.338 workers or 57,6 % worked in the economy, and 18.683 or 42,4 % worked in the non-economy .

The number of employed in August 2011. in a comparison with an average in 2010. is less for the 20 workers or 0,05 % , and in comparison with July 2011. is less for the 258 workers or 0,6 % .

ZAPOSLENOST
po djelatnostima u Hercegovачko – Neretvanskom kantonu / županiju *

EMPLOYMENT by activities at the Herzegovina – Neretva Canton

DJE LATNOST – ACTIVITY	BROJ ZAPOSLENIH – NO. OF EMPLOYED				
	Prosje k 2010.	VII 2011.	VIII 2011.	INDEKS – INDEKS	
	Average 2010.			VIII 2011.	VII 2011.
				Pros-aver. 2010.	VII 2011.
UKUPNO HNŽ/K – TOTAL HN CANTON	44.041	44.279	44.021	100,0	99,4
<i>A – Poljoprivreda , lov i šumarstvo Agriculture and forestry</i>	772	684	691	89,5	101,0
<i>B – Ribarstvo – Fishing</i>	96	88	87	90,6	98,9
<i>C – Rudarstvo – Mining</i>	147	161	161	109,5	100,0
<i>D – Prerađivačka industrija – Manufacturing</i>	6.250	6.080	6.126	98,0	100,8
<i>E – Snadbjevanje električnom energijom, plinom i vodom - Electricity , gas and water supply</i>	2.382	2.390	2.388	100,3	99,9
<i>F – Građevinarstvo – Construction</i>	2.411	2.548	2.548	105,7	100,0
<i>G – Trgovina – Trade</i>	7.897	8.094	8.070	102,2	99,7
<i>H – Ugostiteljstvo – Catering</i>	2.108	1.985	1.983	94,1	99,9
<i>I – Prevoz, skladištenje i komunikacije Transport , storage and communication</i>	3.354	3.277	3.284	97,9	100,2
<i>J – Finansijsko posredovanje Financial intermediation</i>	1.429	1.419	1.391	97,3	98,0
<i>K – Poslovanje nekretninama, iznajmljivanje i poslovne usluge - Real estate , renting and business services</i>	2.313	2.594	2.581	111,6	99,5
<i>L – Javna uprava i odbrana Public administration and defence</i>	4.643	4.787	4.794	103,3	100,1
<i>M – Obrazovanje – Education</i>	4.099	4.125	3.870	94,4	93,8
<i>N – Zdravstvena i socijalna pomoć Health and social care</i>	3.358	3.568	3.570	106,3	100,1
<i>O – Ostale javne, društvene, socijalne i lične uslužne djelatnosti – Other public, social services</i>	2.730	2.463	2.461	90,1	99,9
<i>P – Privatna domaćinstva sa zaposlenim osobama Privat households with employed persons</i>	6	1	1	-	100,0
<i>00 – Neraspoređeno po djelatnostima SKD</i>	46	15	15	32,6	100,0

TABELA 2. - TABLE 2.

ZAPOSLENOST PO OPĆINAMA ** - EMPLOYMENT BY MUNICIPALITIES

OPĆINA MUNICIPALITY	BROJ ZAPOSLENIH – NO. OF EMPLOYED				
	Prosje k 2010.	VII 2011.	VIII 2011.	INDEKS – INDEKS	
	Average 2010.			VII 2011.	VIII 2011.
				Pros.-Aver. 2010.	VII 2011.
UKUPNO H-N Ž – TOTAL H-N Canton	44.041	44.279	44.021	100,0	99,4
<i>ČAPLJINA</i>	3.328	3.322	3.304	99,3	99,5
<i>ČITLUK</i>	4.272	4.366	4.324	101,2	99,0
<i>JABLANICA</i>	1.928	1.661	1.644	85,3	99,0
<i>KONJIC</i>	4.150	4.269	4.345	104,7	101,8
<i>MOSTAR</i>	27.080	27.318	27.102	100,1	99,2
<i>NEUM</i>	961	984	981	102,1	99,7
<i>PROZOR-RAMA</i>	1.360	1.386	1.351	99,3	97,5
<i>RAVNO</i>	54	71	73	135,2	102,8
<i>STOLAC</i>	908	902	897	98,8	99,4

* Statistički podaci o privrednim i drugim kretanjima u Federaciji BiH po

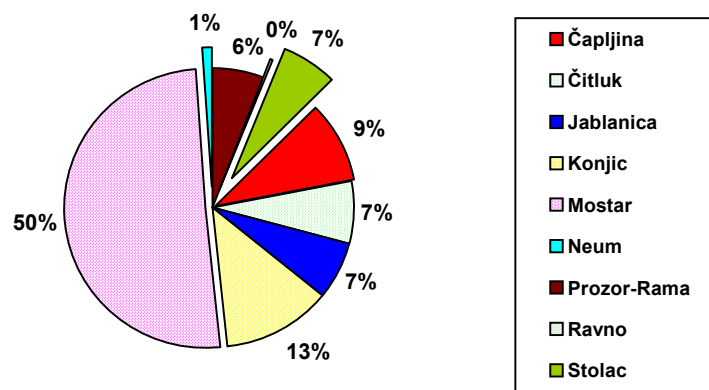
** županijama/kantonima Federalnog Zavoda za statistiku, za oktobar 2011.

(Statistic datas from the Federal Institute for statistics about economy and other movements in F BiH by Cantons, October 2011.)

**PREGLED STANJA I FLUKTUACIJE NEZAPOSLENIH OSOBA TOKOM
MJESECA OKTOBRA 2011. GODINE**

**REVIEW OF THE STATE AND FLUCTUATION OF UNEMPLOYED PERSONS DURING OCTOBER
2011.**

BIRO <i>BRANCH OFFICE</i>	Prosječan broj nezaposlenih u 2010. <i>Average number of unemployed in 2010.</i>	OKTOBAR 2011. GODINE – OCTOBER 2011.					INDEKS - INDEX	
		Stanje State on 30.09. 2011.	broj novoprijavljenih no. of newly – reported	brisani zbog zaposlenja erased because employment	brisani ostali razlozi erased – otehr reasons	Stanje State 31.10. 2011.	7 : 2	7 : 3
1	2	3	4	5	6	7	8	9
ČAPLJINA	2754	2805	68	45	29	2799	101,6	99,8
ČITLUK	2043	2151	48	56	24	2119	103,7	98,5
JABLANICA	1963	1973	21	15	14	1965	100,1	99,6
KONJIC	3932	3722	120	117	38	3687	93,8	99,1
MOSTAR	14726	14901	351	248	151	14853	100,9	99,7
NEUM	335	347	12	2	5	352	105,1	101,4
PROZOR-RAMA	1799	1722	40	10	3	1749	97,2	101,6
RAVNO	32	32	1	0	0	33	103,1	103,1
STOLAC	2136	1904	38	19	24	1899	88,9	99,7
UKUPNO-TOTAL	29720	29557	699	512	288	29456	99,1	99,7

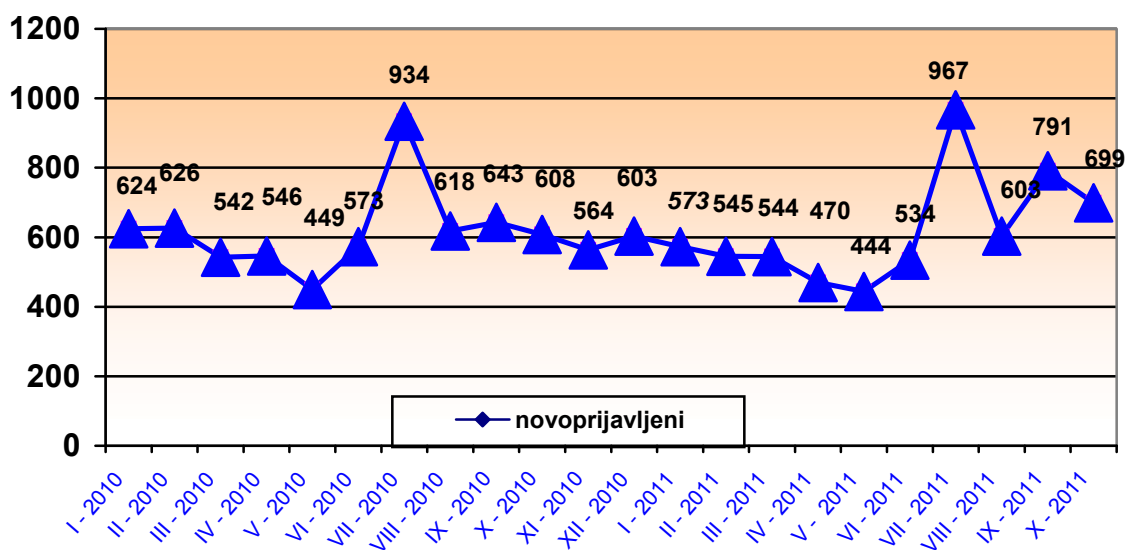


GRAFIKON –1
UČEŠĆE NEZAPOSLENIH OSOBA PO OPĆINAMA NA DAN 31.10. 2011.
CHART – 1
THE PORTION OF UNEMPLOYED PERSONS BY MUNICIPALITIES ON THE 31.10.2011.

**PREGLED BROJA NOVOPRIJAVLJENIH OSOBA NA EVIDENCIJI U MJESECU
SEPTEMBRU 2011. GODINE - PO STEPENU STRUČNOG OBRAZOVANJA –**

**REVIEW OF A NUMBER OF NEWLY – REPORTED PERSONS IN THE REGISTER IN
SEPTEMBER 2011. - BY THE LEVEL OF EDUCATION -**

BIRO BRANCH OFFICE	Ukupno TOTAL	od toga žena Women	PO STEPENU STRUČNOG OBRAZOVANJA LEVEL OF EDUCATION									
			1	2	3	4	5	61	62	71	72	8
			ČAPLJINA	68	34	10	0	23	23	1	0	2
ČITLUK	48	24	1	0	23	17	0	0	0	2	5	0
JABLANICA	21	10	4	0	9	3	0	0	0	2	3	0
KONJIC	120	54	31	0	34	29	0	3	6	15	2	0
MOSTAR	351	184	31	0	79	144	0	11	4	57	25	0
NEUM	12	5	2	0	5	3	0	0	2	0	0	0
PROZOR -RAMA	40	20	4	0	7	21	0	2	1	2	3	0
RAVNO	1	1	1	0	0	0	0	0	0	0	0	0
STOLAC	38	25	3	0	4	16	0	0	3	7	5	0
UKUPNO TOTAL	699	357	87	0	184	256	1	16	18	89	47	1



GRAFIKON – 2
BROJ NOVOPRIJAVLJENIH OSOBA NA EVIDENCIJI NEZAPOSLENIH PO MJESECIMA
CHART – 2
THE NUMBER OF NEWLY – REPORTED PERSONS IN THE REGISTER BY MONTHS

TABELA 5. – TABLE 5.

**PREGLED BROJA NEZAPOSLENIH OSOBA NA EVIDENCIJI NA DAN 31.10.
2011.GODINE - PO STEPENU STRUČNOG OBRAZOVANJA I POLU -**

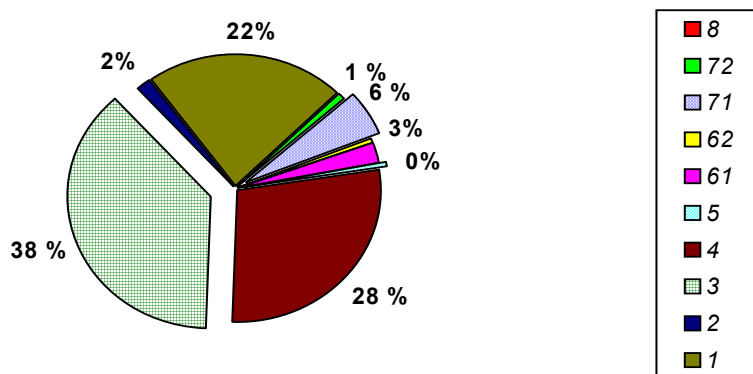
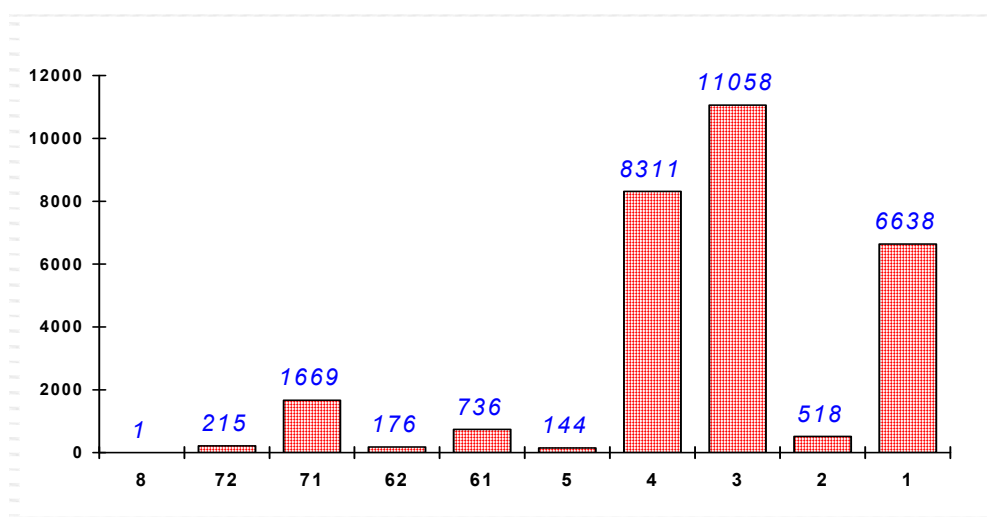
**REVIEW OF A NUMBER OF UNEMPLOYED PERSONS IN THE REGISTER ON THE 31.10.2011.
– BY THE LEVEL OF EDUCATION AND GENDER –**

BIRO BRANCH OFFICCE	UKUPNO TOTAL		STEPEN STRUČNOG OBRAZOVANJA LEVEL OF EDUCATION									
			1	2	3	4	5	61	62	71	72	8
	ČAPLJINA	Svega Total	2799	562	60	1136	797	14	85	21	103	20
Žena women		1452	296	33	513	455	2	64	17	57	14	1
Žena Women		1139	164	18	464	371	0	40	11	58	13	0
ČITLUK	Svega Total	2119	290	28	970	664	0	55	16	76	20	0
	Žena Women	1139	164	18	464	371	0	40	11	58	13	0
	Žena Women	1139	164	18	464	371	0	40	11	58	13	0
JABLANICA	Svega Total	1965	462	50	820	496	12	34	7	78	6	0
	Žena women	954	263	23	299	301	0	19	2	44	3	0
	Žena Women	954	263	23	299	301	0	19	2	44	3	0
KONJIC	Svega Total	3687	1407	28	1255	785	8	48	12	141	3	0
	Žena Women	1772	641	8	561	446	0	31	5	80	0	0
	Žena Women	1772	641	8	561	446	0	31	5	80	0	0
MOSTAR	Svega Total	14853	2835	306	5237	4602	101	435	93	1117	127	0
	Žena Women	7871	1685	184	2114	2649	7	303	55	788	86	0
	Žena Women	7871	1685	184	2114	2649	7	303	55	788	86	0
NEUM	Svega Total	352	63	3	150	102	1	7	6	13	7	0
	Žena Women	162	20	2	72	48	0	5	3	7	5	0
	Žena Women	162	20	2	72	48	0	5	3	7	5	0
PROZOR - RAMA	Svega Total	1749	510	24	716	376	2	37	14	58	12	0
	Žena Women	898	224	8	348	247	1	26	7	32	5	0
	Žena Women	898	224	8	348	247	1	26	7	32	5	0
RAVNO	Svega Total	33	6	0	12	12	1	0	0	2	0	0
	Žena Women	13	2	0	4	6	0	0	0	1	0	0
	Žena Women	13	2	0	4	6	0	0	0	1	0	0
STOLAC	Svega Total	1899	493	19	762	477	5	35	7	81	20	0
	Žena Women	956	298	12	277	271	0	28	3	48	19	0
	Žena Women	956	298	12	277	271	0	28	3	48	19	0
UKUPNO HNK/Ž	Svega Total	29456	6628	518	11058	8311	144	736	176	1669	215	1
	Žena women	15217	3593	288	4652	4794	10	516	103	1115	145	1
	Žena women	15217	3593	288	4652	4794	10	516	103	1115	145	1

**NEZAPOSLENE OSOBE NA EVIDENCIJI NA DAN 31.10. 2011.
- PO STEPENU STRUČNOG OBRAZOVANJA -**

**UNEMPLOYED PERSONS IN THE REGISTER ON THE 31.10.2011.
- BY THE LEVEL OF EDUCATION -**

<i>Stepen stručnog obrazovanja Level of education</i>	<i>Broj radnika No. of workers</i>	<i>Udio % Portion</i>
8	1	0,0
72	215	0,7
71	1669	5,7
62	176	0,6
61	736	2,5
5	144	0,5
4	8311	28,2
3	11058	37,5
2	518	1,8
1	6638	22,5
UKUPNO Total	29456	100,0



GRAFIKON - 3
NEZAPOSLENE OSOBE PO STEPENU STRUČNOG OBRAZOVANJA NA DAN 31.10.2011.god.
CHART - 3
UNEMPLOYED PERSONS BY THE LEVEL OF EDUCATION ON THE 31.10.2011.

TABELA 7. – TABLE 7.

**PREGLED BROJA NEZAPOSLENIH OSOBA PO DUŽINI ČEKANJA NA
ZAPOSLENJE PO STEPENU STRUČNOG OBRAZOVANJA NA DAN 31.10. 2011.**

**REVIEW OF THE UNEMPLOYED PERSONS BY TIME SPAN FOR JOB
- BY THE LEVEL OF EDUCATION ON THE 31.10.2011.**

DUŽINA ČEKANJA TIME SPAN	UKUPNO TOTAL		STUPANJ STRUČNOG OBRAZOVANJA LEVEL OF EDUCATION									
			1	2	3	4	5	61	62	71	72	8
Do 6 mjeseci till 6 months	Svega Total	3772	618	16	1125	1232	13	102	62	466	137	1
	Žena Women	1876	325	8	429	605	4	65	31	317	91	1
6 - 9 mjeseci 6 – 9 months	Svega Total	1213	183	16	409	403	0	39	22	125	16	0
	Žena Women	625	116	9	161	210	0	32	17	74	6	0
9 - 12 mjeseci 9 -12 months	Svega Total	1136	183	12	349	383	0	27	30	132	20	0
	Žena Women	580	92	8	136	198	0	19	22	88	17	0
12 - 18 mjeseci 12–18 months	Svega Total	2293	255	31	865	818	5	74	20	196	29	0
	Žena Women	1113	147	19	346	399	0	49	11	120	22	0
18 - 24 mjeseci 18-24 months	Svega Total	1615	299	21	510	539	3	68	16	156	3	0
	Žena Women	862	163	11	209	312	1	43	10	110	3	0
2 - 3 godine 2 - 3 years	Svega Total	3192	528	40	1226	1025	9	112	15	233	4	0
	Žena Women	1752	318	18	592	584	0	77	5	155	3	0
3 - 5 godina 3 – 5 years	Svega Total	5254	1408	95	2094	1302	29	102	5	216	3	0
	Žena Women	2452	640	54	790	735	2	70	3	157	1	0
5 - 7 godina 5 – 7 years	Svega Total	3002	677	81	1270	820	16	69	4	64	1	0
	Žena Women	1584	376	38	557	519	1	50	2	40	1	0
7 - 9 godina 7 – 9 years	Svega Total	2481	717	45	1089	542	14	40	2	32	0	0
	Žena Women	1248	374	19	457	342	1	31	2	22	0	0
Preko 9 god. Over 9 years	Svega Total	5498	1760	161	2121	1247	55	103	0	49	2	0
	Žena Women	3125	1042	104	975	890	1	80	0	32	1	0
UKUPNO TOTAL	Svega Total	29456	6628	518	11058	8311	144	736	176	1669	215	1
	Žena women	15217	3593	288	4652	4794	10	516	103	1115	145	1

TABELA 9. – TABLE 9.

**PREGLED BROJA NEZAPOSLENIH OSOBA PO GODINAMA STAROSTI, DUŽINI
ČEKANJA NA ZAPOSLENJE I POLU NA DAN 31.10. 2011. GODINE**

**REVIEW OF THE UNEMPLOYED PERSONS BY AGE, TIME SPAN FOR JOB AND GENDER
ON THE 31.10.2011.**

STAROSNA DOB AGE GROUP	UKUPNO	DUŽINA ČEKANJA									
	TOTAL	TIME SPAN									
	ŽENA WOMEN	Do 6 mj.	6-9 mj.	9-12 mj.	12-18 mj.	18-24 mj.	2-3 g	3-5 g	5-7 g	7-9 g	Preko 9 g
15-19 god.	1042	652	32	652	262	13	57	1	0	0	0
15-19 year	355	217	14	9	86	5	24	0	0	0	0
20-24 god.	3897	713	249	713	546	243	755	772	363	23	0
20-24 year	1706	358	110	104	220	94	331	324	155	10	0
25-29 god.	4533	764	274	764	475	407	613	559	460	506	197
25-29 year	2484	418	159	155	268	234	346	327	245	227	105
30-34 god.	3732	485	215	485	288	228	436	547	383	326	645
30-34 year	2066	254	105	94	155	112	248	306	236	180	376
35-39 god.	3238	307	112	307	201	162	303	592	317	290	848
35-39 year	1806	167	60	54	112	91	193	299	168	165	497
40-44 god.	3284	257	100	257	163	141	245	655	336	290	994
40-44 year	1841	146	60	55	81	80	160	301	186	148	624
45-49 god.	3483	206	84	206	123	147	278	715	405	367	1064
45-49 year	1935	129	43	48	71	83	182	306	226	202	645
50-54 god.	3182	187	84	187	116	141	259	724	396	352	866
50-54 year	1629	94	47	28	67	86	145	310	209	185	458
55-59 god.	2217	138	46	138	95	98	183	499	228	248	643
55-59 year	1023	63	17	22	44	60	95	207	111	101	303
60-64 god.	825	62	17	62	23	35	62	188	110	76	231
60-64 year	362	29	10	11	8	17	27	71	46	30	113
>65	23	1	0	1	1	0	1	2	4	3	10
	10	1	0	0	1	0	1	1	2	0	4
UKUPNO TOTAL	29456	3772	1213	1136	2293	1615	3192	5254	3002	2481	5498
	15217	1876	625	580	1113	862	1752	2452	1584	1248	3125

TABELA 10. – TABLE 10.

**PREGLED BROJA NEZAPOSLENIH OSOBA NA EVIDENCIJI
NA DAN 31.10. 2011. GODINE - NEZAPOSLENE OSOBE BEZ RADNOG ISKUSTVA
PO STEPENU STRUČNOG OBRAZOVANJA -**

**REVIEW OF THE UNEMPLOYED PERSONS IN THE REGISTER ON THE 31.10.2011.
– UNEMPLOYED PERSONS WITHOUT A WORK EXPERIENCE BY THE LEVEL OF EDUCATION -**

<i>BIRO</i> <i>BRANCH OFFICE</i>	<i>Ukupno</i> <i>Total</i>	<i>od toga</i> <i>žena</i> <i>Women</i>	<i>PO STEPENU STRUČNOG OBRAZOVANJA</i>									
			<i>LEVEL OF EDUCATION</i>									
			<i>1</i>	<i>2</i>	<i>3</i>	<i>4</i>	<i>5</i>	<i>61</i>	<i>62</i>	<i>71</i>	<i>72</i>	<i>8</i>
<i>ČAPLJINA</i>	<i>1091</i>	<i>580</i>	<i>192</i>	<i>24</i>	<i>417</i>	<i>337</i>	<i>0</i>	<i>34</i>	<i>17</i>	<i>52</i>	<i>18</i>	<i>0</i>
<i>ČITLUK</i>	<i>736</i>	<i>368</i>	<i>75</i>	<i>3</i>	<i>337</i>	<i>234</i>	<i>0</i>	<i>21</i>	<i>13</i>	<i>34</i>	<i>19</i>	<i>0</i>
<i>JABLANICA</i>	<i>947</i>	<i>498</i>	<i>218</i>	<i>9</i>	<i>388</i>	<i>252</i>	<i>1</i>	<i>10</i>	<i>4</i>	<i>59</i>	<i>6</i>	<i>0</i>
<i>KONJIC</i>	<i>1727</i>	<i>989</i>	<i>647</i>	<i>9</i>	<i>535</i>	<i>425</i>	<i>0</i>	<i>13</i>	<i>11</i>	<i>84</i>	<i>3</i>	<i>0</i>
<i>MOSTAR</i>	<i>5887</i>	<i>3174</i>	<i>1083</i>	<i>126</i>	<i>1969</i>	<i>1826</i>	<i>4</i>	<i>125</i>	<i>76</i>	<i>567</i>	<i>111</i>	<i>0</i>
<i>NEUM</i>	<i>101</i>	<i>36</i>	<i>17</i>	<i>0</i>	<i>43</i>	<i>25</i>	<i>0</i>	<i>3</i>	<i>2</i>	<i>8</i>	<i>3</i>	<i>0</i>
<i>PROZOR –RAMA</i>	<i>686</i>	<i>378</i>	<i>126</i>	<i>5</i>	<i>316</i>	<i>156</i>	<i>0</i>	<i>17</i>	<i>12</i>	<i>43</i>	<i>11</i>	<i>0</i>
<i>RAVNO</i>	<i>6</i>	<i>3</i>	<i>1</i>	<i>0</i>	<i>2</i>	<i>2</i>	<i>0</i>	<i>0</i>	<i>0</i>	<i>1</i>	<i>0</i>	<i>0</i>
<i>STOLAC</i>	<i>1118</i>	<i>578</i>	<i>258</i>	<i>12</i>	<i>463</i>	<i>289</i>	<i>1</i>	<i>20</i>	<i>6</i>	<i>49</i>	<i>20</i>	<i>0</i>
<i>UKUPNO</i> <i>TOTAL</i>	<i>12299</i>	<i>6604</i>	<i>2617</i>	<i>188</i>	<i>4470</i>	<i>3546</i>	<i>6</i>	<i>243</i>	<i>141</i>	<i>897</i>	<i>191</i>	<i>0</i>

TABELA 11. – TABLE 11

**PREGLED BROJA NEZAPOSLENIH OSOBA NA EVIDENCIJI
- PO NAJBROJNIJIM ZANIMANJIMA NA DAN 31.10. 2011. -**

**REVIEW OF A NUMBER OF UNEMPLOYED PERSONS IN THE REGISTER
BY THE MOST NUMEROUS PROFESSIONS ON THE 31.10. 2011. –**

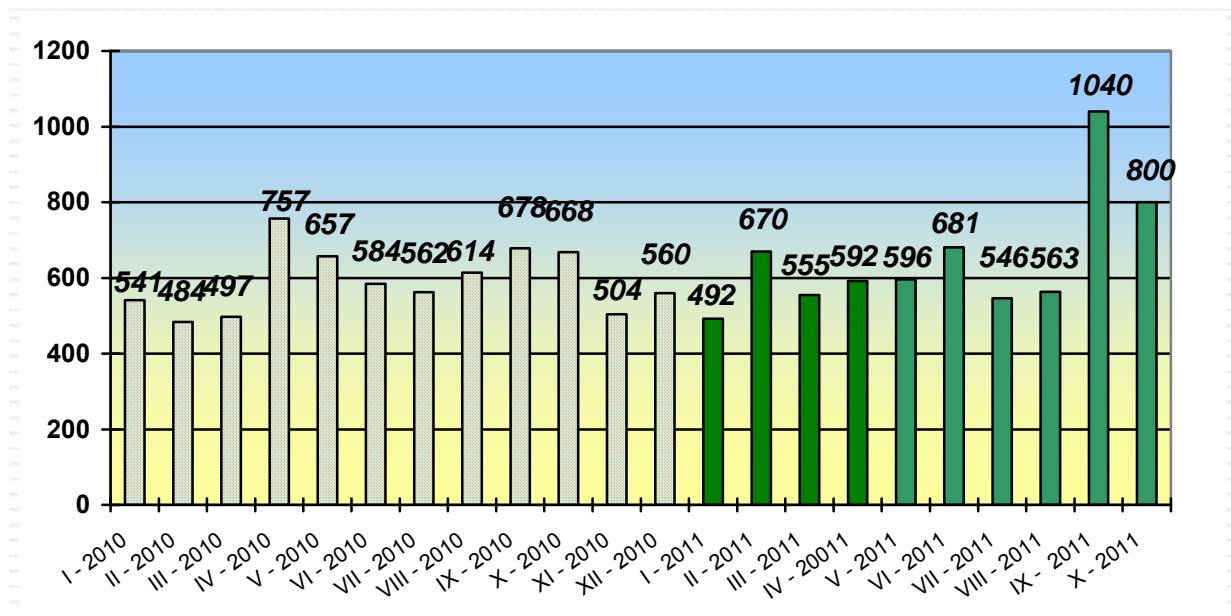
<i>Šifra</i> <i>Code</i>	<i>NAZIV ZANIMANJA</i>	<i>PROFESSION</i>	<i>S V E G A</i> <i>T O T A L</i>	<i>OD TOGA</i> <i>ŽENA</i> <i>WOMEN</i>
	<u>1 i 2-STEPEN OBRAZOVANJA</u>	<u>1. & 2. – LEVEL OF EDUCATION</u>		
999901	<i>Radnici za jednostavne poslove,dn</i>	<i>Worker for simple jobs</i>	6633	3594
411101	<i>Daktilograf</i>	<i>Typist</i>	98	97
932025	<i>Radnik u tekstilnoj proizvodnji</i>	<i>Worker in textile production</i>	56	56
913205	<i>Kuhinjski pomoćnik</i>	<i>assistant of cook</i>	51	23
712201	<i>Pomoćni zidar</i>	<i>assistant of mason</i>	26	1
611206	<i>Pomoćni cvječar</i>	<i>Assistant of flowerist</i>	23	12
714102	<i>Moler</i>	<i>assistant of dyer</i>	18	0
743301	<i>Krojač</i>	<i>Tailor</i>	18	17
931302	<i>Tesarski radnik</i>	<i>Assistant of carpenter</i>	13	0
743603	<i>Šivač</i>	<i>Sewer</i>	13	13
514111	<i>Frizer za žene</i>	<i>Ladies hairdresser</i>	11	11
422301	<i>Telefonist</i>	<i>Telephone operator</i>	3	2
	<u>3 i 5 STEPEN OBRAZOVANJA</u>	<u>3. & 5. LEVEL OF EDUCATION</u>		
522102	<i>Prodavač</i>	<i>salesman</i>	2084	1653
723106	<i>Automehaničar</i>	<i>car mechanic</i>	826	1
722211	<i>Bravar</i>	<i>locksmith</i>	786	16
514101	<i>Frizer za žene</i>	<i>ladies hairdresser</i>	761	709
512303	<i>Konobar</i>	<i>Waiter</i>	581	107
512204	<i>Kuhar</i>	<i>Cook</i>	515	340
722306	<i>Metalostrugar</i>	<i>Lathe operator</i>	456	32
832401	<i>Vozač teretnog vozila</i>	<i>Truck driver</i>	432	5
743303	<i>Krojač ženske odjeće</i>	<i>ladies wear tailor</i>	379	372
724125	<i>Elektromehaničar</i>	<i>electromechanic</i>	268	8
712202	<i>Zidar</i>	<i>Mason</i>	215	15
732106	<i>Keramičar sirove proizvodnje</i>	<i>cheramist</i>	202	1
742202	<i>Stolar/postolar</i>	<i>carpenter</i>	198	88
722308	<i>Metaloglođač</i>	<i>Lathe operator</i>	143	21
712401	<i>Tesar</i>	<i>carpenter</i>	112	1
721304	<i>Autolimar</i>	<i>Car-body mechanic</i>	103	0
721306	<i>Aviolimar</i>	<i>aeroplane tin-smith</i>	97	1
721301	<i>Limar</i>	<i>tin smith</i>	73	0
713702	<i>Elektroinstalater</i>	<i>electrician</i>	71	0
713601	<i>Instalater vodovoda i kanalizacije</i>	<i>Fitter of waterworks and sewage system</i>	64	0
724320	<i>Mehaničar elektroničar</i>	<i>Elektronician mechanist</i>	52	1
815901	<i>Hemijski laborant</i>	<i>Laboratory technician</i>	46	39
724112	<i>Autoelektričar</i>	<i>Car eletrician</i>	44	0
714204	<i>Autolakirer</i>	<i>Varnisher</i>	41	1
713606	<i>Instalater grijanja i klimatizacije</i>	<i>Fitter for heating and air conditioning</i>	38	0
	<u>4 STEPEN OBRAZOVANJA</u>	<u>4. LEVEL OF EDUCATION</u>		
412110	<i>Ekonomski tehničar</i>	<i>economy technician</i>	1448	1037
419006	<i>Maturant gimnazije</i>	<i>gymnasium graduated</i>	1281	866
311552	<i>Mašinski tehničar</i>	<i>machine technician</i>	737	251
413303	<i>Tehničar putnog saobračaja</i>	<i>Road traffic tehnician</i>	444	88
323106	<i>Medicinska sestra</i>	<i>Nurse</i>	420	324

321212	Poljoprivredni tehničar	agriculture technician	354	225
311320	Elektrotehničar	electrotechnician	313	90
341403	Turistički animator	Tourist animator	311	180
311214	Građevinski tehničar	civil engineering technician	197	78
419001	Upravni službenik	Managerial officer	162	137
311213	Građevinski tehničar visokogradnje	civil engineering technician	144	69
311407	Tehničar elektroničar za računare	electronic technician for computers	121	14
419005	Administrativni službenik	Administrative officer	96	81
341501	Komercijalist	comercialist	94	60
322801	Farmaceutski tehničar	Pharmaceutical technician	81	68
311922	Grafički tehničar	Graphic technician	66	20
322502	Zubni tehničar	Dental technician	56	40
311418	Tehničar elektronike	Electronical technician	51	7
311115	Hemijski tehničar	Chemistry technician	42	35
321213	Šumarski tehničar	Forestry technician	25	17
321201	Ratarski tehničar	Agricultural technician	24	19
311706	Rudarski tehničar	Minery technician	24	12
322501	Stomatološka sestra	Stomatology nurse	17	16
	<u>61 i 62 STEPEN OBRAZOVANJA</u>	61. & 62. LEVEL OF EDUCATION		
412109	Ekonomski službenik	Economist	196	111
242901	Pravni savjetnik	lawyer	105	69
233201	Učitelj predškolske djece	Preschool teacher	85	82
233101	Razredni učitelj	Class teacher	75	71
233105	Nastavnik historije	history teacher	31	23
213122	Informatičar	Informatician	26	13
233103	Nastavnik maternjeg jezika	native tongue teacher	24	24
346006	Socijalni radnik	social worker	22	19
223004	Fizioterapeut	physical therapist	21	14
222908	Inženjer medicinske radiologije	Radiology engineer	18	11
233109	Nastavnik fizičke i zdravstvene kulture	Teacher of physical and health culture	13	2
233111	Nastavnik matematike	teacher of mathematic	6	4
233108	Nastavnik likovne kulture	art teacher	5	2
233115	Nastavnik tehničke kulture	Teacher of technical culture	3	2
233106	Nastavnik geografije	geography teacher	3	3
	<u>71, 72 i 8 STEPEN OBRAZOVANJA</u>	71., 72. & 8. LEVEL OF EDUCATION		
242912	Pravnik	Lawyer	355	237
244123	Ekonomist	Economist	218	145
221315	Inženjer agronom	Agronomy engineer	119	74
232105	Profesor engleskog jezika	english language professor	90	78
235105	Pedagog	Pedagogue	78	72
232102	Profesor hrvatskog jezika	Croatian language professor	74	67
244101	Ekonomist za finansije	Financial economist	74	60
245102	Novinar	journalist	61	45
214556	Mašinski inženjer	Mechanical engineer	49	14
244508	Psiholog	psychologist	42	36
232101	Profesor bosanskog jezika	bosnian language professor	32	29
232118	Profesor historije	History professor	31	12
213121	Inženjer računarstva	Computer engineer	30	7
232106	Profesor njemačkog jezika	german language professor	27	22
244304	Politolog	Politologist	18	7
232119	Profesor pedagogije	Pedagogy professor	17	14
244220	Kriminalist	Police inspector	15	0
222210	Doktor stomatologije	Stomatologist	9	5
232601	Profesor vjeronauke	Professor of catechism	4	1
235107	Socijalni pedagog	Social pedagogue	3	2
222313	Veterinar	veterinarian	3	3

**PREGLED BROJA UKUPNO BRISANIH OSOBA SA EVIDENCIJE
U MJESECU OKTOBRU 2011. PO STEPENU STRUČNOG OBRAZOVANJA**

**REVIEW OF A TOTAL NUMBER OF ERASED PERSONS FROM THE REGISTER IN
OCTOBER 2011. BY THE LEVEL OF EDUCATION**

BIRO BRANCH OFFICE	UKUPNO	STEPEN STRUČNOG OBRAZOVANJA										
	TOTAL	LEVEL OF EDUCATION										
	ŽENA WOMEN	1	2	3	4	5	61	62	71	72	8	
ČAPLJINA	74	19	1	21	19	0	2	3	7	2	0	
	46	11	1	11	14	0	2	2	4	1	0	
ČITLUK	80	7	0	33	18	0	3	0	12	7	0	
	41	2	0	17	6	0	2	0	10	4	0	
JABLANICA	29	3	1	7	9	0	3	1	5	0	0	
	13	2	1	0	4	0	1	2	3	0	0	
KONJIC	155	31	0	51	58	0	1	0	12	2	0	
	78	16	0	25	26	0	0	0	10	1	0	
MOSTAR	399	46	6	131	132	1	13	7	54	9	0	
	197	24	2	45	71	0	6	4	40	5	0	
NEUM	7	1	0	4	2	0	0	0	0	0	0	
	3	1	0	0	2	0	0	0	0	0	0	
PROZOR - RAMA	13	0	0	4	2	0	3	0	3	1	0	
	6	0	0	0	1	0	2	0	2	1	0	
RAVNO	0	0	0	0	0	0	0	0	0	0	0	
	0	0	0	0	0	0	0	0	0	0	0	
STOLAC	43	6	0	17	10	2	1	0	6	1	0	
	12	0	0	3	3	0	1	0	5	0	0	
UKUPNO TOTAL	800	113	8	268	250	3	26	11	99	22	0	
	396	56	4	101	127	0	14	8	74	12	0	



GRAFIKON – 4
BROJ BRISANIH RADNIKA SA EVIDENCIJE PO MJESECIMA
CHART – 4
THE NUMBER OF ERASED WORKERS FROM THE REGISTER BY MONTHS

PREGLED BROJA BRISANIH OSOBA S EVIDENCIJE U MJESECU OKTOBRU 2011. GODINE PO RAZLOZIMA PRESTANKA VOĐENJA EVIDENCIJE

REVIEW OF A NUMBER OF ERASED PERSONS IN OCTOBER 2011. BY REASONS OF ERASING FROM THE REGISTER

BIRO BRANCH OFFICE	Ukupno Total	Žena Women	PO RAZLOZIMA PRESTANKA REASONS OF ERASING																	
			1	2	3	4	5	6	7	8	9	10	11	12	13	14	15	16	17	18
			ČAPLJINA	74	46	45	0	0	0	0	1	0	0	0	0	0	23	0	0	2
ČITLUK	80	41	56	0	0	0	0	0	0	1	0	0	0	17	0	0	0	4	2	0
JABLANICA	29	13	14	0	1	0	0	5	0	2	0	0	0	0	0	0	1	4	2	0
KONJIC	155	78	115	1	1	0	0	6	0	2	0	0	0	26	0	0	2	2	0	0
MOSTAR	399	197	245	0	3	0	0	31	0	2	0	0	0	82	3	1	13	12	4	3
NEUM	7	3	2	0	0	0	0	1	0	0	0	0	0	2	0	0	0	0	2	0
PROZOR – RAMA	13	6	10	0	0	0	0	1	0	0	0	0	0	0	0	0	0	1	1	0
RAVNO	0	0	0	0	0	0	0	0	0	0	0	0	0	0	0	0	0	0	0	0
STOLAC	43	12	19	0	0	0	0	0	0	0	0	0	0	0	20	0	0	2	1	1
UKUPNO TOTAL	800	396	506	1	5	0	0	45	0	7	0	0	0	150	23	1	18	28	12	4

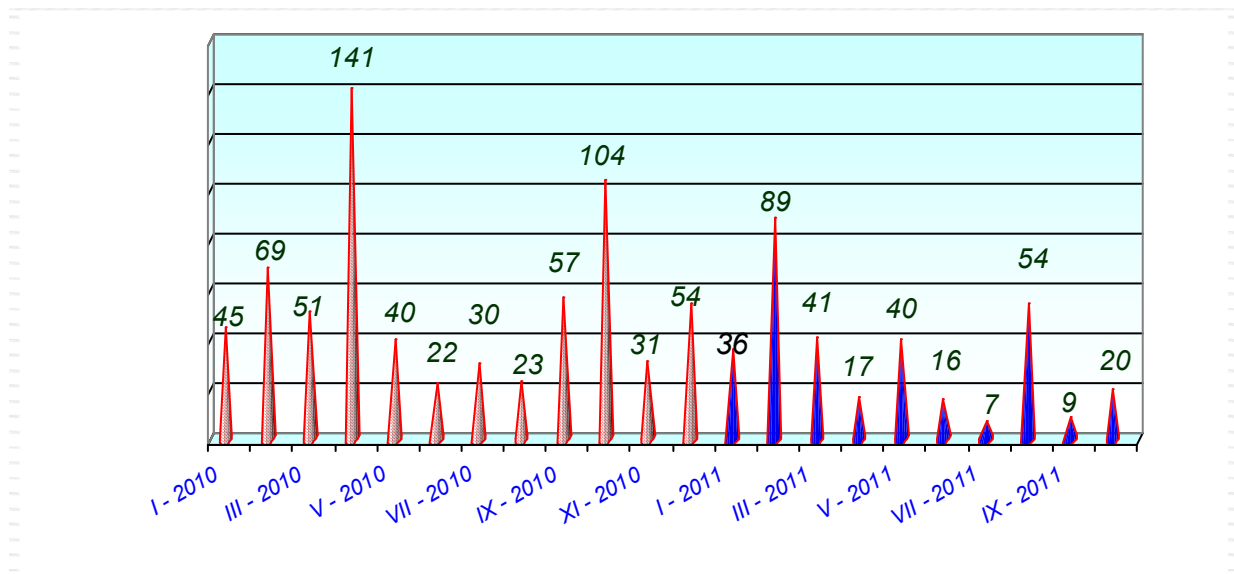
LEGENDA – LEGEND:

SIFRA	Naziv
1	ZASNIVANJE RADNOG ODNOSA
2	REGISTRUJE PRIVREDNO DRUŠTVO ILI DRUGU PRAVNU OSOBU ODNOSNO OSTVARI DIVIDENDU NA OSNOVU UDJELA U GOSPODARSKOM DRUŠTVU ILI DRUGOJ PRAVNOJ OSOBI U VISINI ODREĐENO U ČLANU 3. STAVA 2. ZAKONA
3	REGISTRUJE OBRT ILI OSTVARI PRIHOD PO BILO KOJEM OSNOVU U VISINI ODREĐENOJ U ČLANU 3. STAVA 2. ZAKONA
4	BAVLJENJE POLJOPRIVREDNOM DJELATNOŠĆU - UPIS U REGISTAR POLJOPRIVREDNIH PROIZVOĐAČA
5	ZATEČEN NA RADU BEZ UGOVORA O RADU ILI PISANE IZJAVE POSLODAVCA ODNOSNO RJEŠENJA O ZASNIVANJU RADNOG ODNOSA ILI O POSTAVLJANJU
6	ISPUNJAVANJE USLOVA ZA PENZIJU PREMA PROPISIMA O PENZIJSKO-INVALIDSKOM OSIGURANJU
7	TRAJNA NESPOSOBNOST ZA RAD
8	NAVRŠENIH 65 GODINA ŽIVOTA
9	IZDRŽAVANJE KAZNE ZATVORA, MJERE SIGURNOSTI, ZAŠTITNE ILI VASPIITNE MJERE U TRAJANJU DUŽEM OD ŠEST MJESECI
10	ODBIJENO SE UKLJUČITI U OBRAZOVANJE NA ISTOM STEPENU STRUČNE SPREME KOJI JE ORGANIZOVALA I SNOSI TROŠKOVE SLUŽBA ZA ZAPOSŁJAVANJE RADI POVEĆANJA MOGUĆNOSTI ZAPOSŁJAVANJA ILI AKO BEZ OPRAVDANOG RAZLOGA PREKINUTO, ODNOSNO NE ZAVRŠENO OBRAZOVANJE
11	ODBIJEN ODGOVARAJUĆI POSAO
12	NE JAVLJANJE SLUŽBI ZA ZAPOSŁJAVANJE U DVA UZASTOPNA ROKA, BEZ OBAVIJEŠTAVANJA SLUŽBE O OPRAVDANIM RAZLOZIMA NEJAVLJANJA
13	NE ISPUNJAVANJE USLOVA O AKTIVNOM TRAŽENJU POSLA
14	PRIMANJE NOVČANE NAKNADE U SKLADU SA ČLANOM 30. A ZAKONA O IZMJENAMA I DOPUNAMA ZAKONA O POSREDOVANJU U ZAPOSŁJAVANJU I SOCIJALNOJ SIGURNOSTI NEZAPOSLENIH OSOBA
15	STICANJE STATUSA REDOVNOG UČENIKA ILI STUDENTA
16	PRESELJENJE NA PODRUČJE DRUGE OPĆINE / DRŽAVE
17	ODJAVLJIVANJE SA EVIDENCIJE
18	SMRT
19	PRELAZAK KOD DRUGOGA SAVJETODAVCA

**PREGLED SLOBODNIH RADNIH MJESTA U MJESECU OKTOBRU 2011.
GODINE PO STEPENU STRUČNOG OBRAZOVANJA**

REVIEW OF A FREE WORK PLACES IN OCTOBER 2011. BY THE LEVEL OF EDUCATION

BIRO BRANCH OFFICE	Ukupno Total	Od toga na : Out of that :		PO STEPENU STRUČNOG OBRAZOVANJA LEVEL OF EDUCATION										
		Neodređen Undeterm.	Određeno determined	1	2	3	4	5	61	62	71	72	8	
ČAPLJINA	1	1	0	0	0	0	0	0	0	0	0	1	0	0
ČITLUK	0	0	0	0	0	0	0	0	0	0	0	0	0	0
JABLANICA	0	0	0	0	0	0	0	0	0	0	0	0	0	0
KONJIC	0	0	0	0	0	0	0	0	0	0	0	0	0	0
MOSTAR	0	0	0	0	0	0	0	0	0	0	0	0	0	0
NEUM	0	0	0	0	0	0	0	0	0	0	0	0	0	0
PROZOR - RAMA	12	12	0	2	0	8	2	0	0	0	0	0	0	0
RAVNO	0	0	0	0	0	0	0	0	0	0	0	0	0	0
STOLAC	7	3	4	0	3	4	0	0	0	0	0	0	0	0
UKUPNO TOTAL	20	16	4	2	3	12	2	0	0	0	0	1	0	0

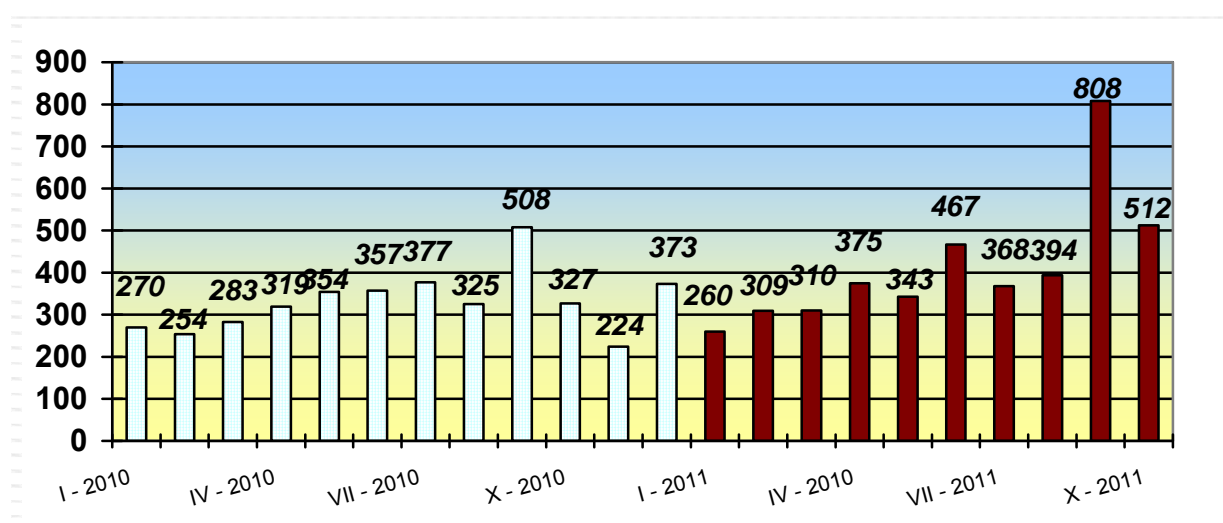


GRAFIKON – 5
BROJ ISKAZANIH POTREBA ZA RADNICIMA PO MJESECIMA
CHART – 5
THE NUMBER OF REQUIRIES FOR WORKERS BY MONTHS

PREGLED BROJA OSOBA KOJE SU SE ZAPOSILE SA EVIDENCIJE PO STEPENU STRUČNOG OBRAZOVANJA I POLU U MJESECU OKTOBRU 2011.

REVIEW OF A NUMBER OF EMPLOYED PERSONS FROM THE REGISTER IN OCTOBER 2011.

BIRO BRANCH OFFICE	Ukupno Total Žena Women	PO STEPENU STRUČNOG OBRAZOVANJA LEVEL OF EDUCATION									
		1	2	3	4	5	61	62	71	72	8
		ČAPLJINA	45	9	1	16	9	0	1	1	7
	29	7	1	9	7	0	1	0	4	0	0
ČITLUK	56	1	0	20	14	0	2	0	12	7	0
	30	0	0	10	5	0	1	0	10	4	0
JABLANICA	15	0	0	4	5	0	1	0	5	0	0
	5	0	0	0	2	0	0	0	3	0	0
KONJIC	117	24	0	34	45	0	1	0	11	2	0
	63	15	0	20	18	0	0	0	9	1	0
MOSTAR	248	11	1	69	88	0	11	5	54	9	0
	120	5	0	20	43	0	5	2	40	5	0
NEUM	2	0	0	1	1	0	0	0	0	0	0
	1	0	0	0	1	0	0	0	0	0	0
PROZOR -RAMA	10	0	0	4	1	0	3	0	2	0	0
	5	0	0	0	1	0	2	0	2	0	0
RAVNO	0	0	0	0	0	0	0	0	0	0	0
	0	0	0	0	0	0	0	0	0	0	0
STOLAC	19	0	0	7	5	0	1	0	5	1	0
	9	0	0	1	3	0	1	0	4	0	0
UKUPNO	512	45	2	155	168	0	20	6	96	20	0
TOTAL ŽENA WOMEN	262	27	1	60	80	0	10	2	72	10	0



GRAFIKON - 6
BROJ ZAPOSLENIH OSOBA SA EVIDENCIJE PO MJESECIMA
CHART - 6
THE NUMBER OF EMPLOYED PERSONS FROM THE REGISTER BY MONTHS

PREGLED BROJA ZAPOSLENIH OSOBA SA EVIDENCIJE PO NAJBROJNIJIM ZANIMANJIMA U MJESECU OKTOBRU 2011.

REVIEW OF A NUMBER OF EMPLOYED PERSONS FROM THE REGISTER BY THE MOST NUMEROUS PROFESSIONS IN OCTOBER 2011.

Str. st. obrazovanja	Šifra	Naziv zanimanja	Svega	Žena	
1	999901	RADNIK ZA JEDNOSTAVNE POSLOVE DRUGDJE NERAZVRSTAN / RAD...	44	26	
	932003	RADNIK ZA JEDNOSTAVNE POSLOVE NA PROIZVODNOJ LINIJI / R...	1	1	
		Ukupno za zanimanje:	45	27	
2	411101	DAKTILOGRAF / DAKTILOGRAF	1	1	
	611206	POMOĆNI CVJEČAR / POMOĆNI CVJEČAR	1	0	
		Ukupno za zanimanje:	2	1	
3	522102	PRODAVAČ / PRODAVAČ	28	22	
	723106	AUTOMEHANIČAR / AUTOMEHANIČAR	15	0	
	512204	KUHAR / KUHAR	11	8	
	722211	BRAVAR / BRAVAR	10	1	
	512303	KONOBAR / KONOBAR	8	1	
	514111	FRIZER ZA ŽENE	7	7	
	742203	STOLAR,MAJSTOR / POSTOLAR, MAJSTOR	7	3	
	722308	METALOGLODAČ / KOVINOGLODAČ	5	1	
	713704	ELEKTRIČAR ODRŽAVANJA / ELEKTRIČAR ODRŽAVANJA	5	1	
	514101	FRIZER / FRIZER	4	4	
	722307	METALOTOKAR,MAJSTOR / KOVINOTOKAR, MAJSTOR	4	1	
	832401	VOZAČ TERETNOG VOZILA / VOZAČ TERETNOG VOZILA	4	0	
	724125	ELEKTROMEHANIČAR / ELEKTROMEHANIČAR	4	0	
	743202	TKAČ / TKAČ	3	3	
	611102	RATAR / RATAR	2	1	
	723344	MEHANIČAR MAŠINA ZA PRERADU NEMETALA / MEHANIČAR STROJE...	2	1	
	724108	ELEKTROMEHANIČAR ZA ELEKTROENERGETIKU / ELEKTROMEHANIČA...	2	0	
	742202	STOLAR / POSTOLAR	2	0	
	712202	ZIDAR / ZIDAR	2	0	
	724320	MEHANIČAR ELEKTRONIČAR / MEHANIČAR ELEKTRONIČAR	2	0	
	713703	ELEKTROINSTALATER,SPECIJALIZOVANI / ELEKTROINSTALATER, ...	2	0	
	713702	ELEKTROINSTALATER / ELEKTROINSTALATER	2	0	
	821202	RUKOVALAC PILOM ZA KAMEN / RUKOVATELJ PILOM ZA KAMEN	2	0	
	813904	KERAMIČAR SIROVE PROIZVODNJE / KERAMIČAR SIROVE PROIZVO...	2	0	
	832301	VOZAČ AUTOBUSA / VOZAČ AUTOBUSA	2	0	
	743601	ŠIVAČ TEKSTILA / ŠIVAČ TEKSTILA	1	1	
	815901	HEMIJSKI LABORANT / KEMIJSKI LABORANT	1	1	
	724312	MEHANIČAR TELEKOMUNIKACIJSKE OPREME / MEHANIČAR TELEKOM...	1	1	
	827405	RUKOVALAC MAŠINAMA ZA PROIZVODNJU KEKSA/RUKOVATELJ STRO...	1	1	
	743505	KROJAČ TRIKOTAŽNE ODJEĆE / KROJAČ TRIKOTAŽNE ODJEĆE	1	1	
	827412	KONDITOR / KONDITOR	1	1	
	611106	VINOGRADAR / VINOGRADAR	1	0	
	724112	AUTOELEKTRIČAR / AUTOELEKTRIČAR	1	0	
	714103	SOBOSLIKAR I MOLER / SOBOSLIKAR I MOLER	1	0	
	723370	MAŠINOBRAVAR / STROJOBRAVAR	1	0	
	714102	MOLER / MOLER	1	0	
	724113	AUTOELEKTRIČAR,MAJSTOR / AUTOELEKTRIČAR,MAJSTOR	1	0	
	721306	AVIOLIMAR / AVIOLIMAR	1	0	
	723306	MONTER OPREME ZA GRIJANJE I HLAĐENJE / MONTER OPREME ZA...	1	0	
	723365	MEHANIČAR UREDSKIH MAŠINA / MEHANIČAR UREDSKIH STROJEVA...	1	0	
	713601	INSTALATER VODOVODA I KANALIZACIJE	1	0	
	833232	RUKOVALAC GRAĐEVINSKIM MAŠINAMA / RUKOVATELJ GRAĐEVINSK...	1	0	
	723204	AVIOMEHANIČAR / AVIOMEHANIČAR	1	0	
			Ukupno za zanimanje:	155	60
	4	412110	EKONOMSKI TEHNIČAR	23	14

Str. st. obrazovanja	Šifra	Naziv zanimanja	Svega	Žena
4	419006	MATURANT GIMNAZIJE	23	13
	311552	MAŠINSKI TEHNIČAR / STROJARSKI TEHNIČAR	18	5
	321212	POLJOPRIVREDNI TEHNIČAR / POLJOPRIVREDNI TEHNIČAR	12	5
	412108	SLUŽBENIK U KNJIGOVODSTVU / SLUŽBENIK U KNJIGOVODSTVU	9	6
	341403	TURISTIČKI ANIMATOR / TURISTIČKI ANIMATOR	6	6
	311304	ELEKTROENERGETSKI TEHNIČAR / ELEKTROENERGETSKI TEHNIČAR...	6	1
	323106	MEDICINSKA SESTRA / MEDICINSKA SESTRA	5	4
	413303	TEHNIČAR DRUMSKOG SAOBRAČAJA / TEHNIČAR CESTOVNOG PROME...	5	0
	413312	SAOBRAČAJNI TEHNIČAR / PROMETNI TEHNIČAR	4	1
	311213	GRAĐEVINSKI TEHNIČAR VISOKOGRADNJE / GRAĐEVINSKI TEHNIČ...	3	1
	311320	ELEKTROTEHNIČAR / ELEKTROTEHNIČAR	3	1
	419001	UPRAVNI SLUŽBENIK / UPRAVNI SLUŽBENIK	2	2
	312106	RAČUNARSKI TEHNIČAR / RAČUNALNI TEHNIČAR	2	1
	414202	REFERENT ZA POŠTU / REFERENT ZA POŠTU	2	1
	413309	MAŠINOVOĐA / STROJOVOĐA	2	0
	311407	TEHNIČAR ELEKTRONIČAR ZA RAČUNARE / TEHNIČAR ELEKTRONIČ...	2	0
	311214	GRAĐEVINSKI TEHNIČAR / GRAĐEVINSKI TEHNIČAR	2	0
	322201	SANITARNI TEHNIČAR / SANITARNI TEHNIČAR	2	0
	311319	TEHNIČAR ZA ELEKTROTEHNIKU / TEHNIČAR ZA ELEKTROTEHNIKU...	2	0
	311922	GRAFIČKI TEHNIČAR / GRAFIČKI TEHNIČAR	2	0
	233101	RAZREDNI UČITELJ / RAZREDNI UČITELJ	1	1
	311915	TEKSTILNI TEHNIČAR / TEKSTILNI TEHNIČAR	1	1
	311706	RUDARSKI TEHNIČAR / RUDARSKI TEHNIČAR	1	1
	311401	TEHNIČAR ZA ELEKTRONSKE PROIZVODE / TEHNIČAR ZA ELEKTRO...	1	1
	311226	GEODETSKI TEHNIČAR / GEODETSKI TEHNIČAR	1	1
	213111	PROGRAMER / PROGRAMER	1	1
	321213	ŠUMARSKI TEHNIČAR / ŠUMARSKI TEHNIČAR	1	1
	322501	STOMATOLOŠKA SESTRA / STOMATOLOŠKA SESTRA	1	1
	311748	TEHNIČAR METALURGIJE / TEHNIČAR METALURGIJE	1	1
	233201	UČITELJ PREDŠKOLSKE DJECE / UČITELJ PREDŠKOLSKE DJECE	1	1
	341501	KOMERCIJALIST / KOMERCIJALIST	1	1
	321201	RATARSKI TEHNIČAR / RATARSKI TEHNIČAR	1	1
	322801	FARMACEUTSKI TEHNIČAR / FARMACEUTSKI TEHNIČAR	1	1
	311315	ELEKTROTEHNIČAR ZA ŽELJEZNICU / ELEKTROTEHNIČAR ZA ŽELJ...	1	0
	311211	GRAĐEVINSKI TEHNIČAR RAZRAĐIVAČ PROJEKTA / GRAĐEVINSKI ...	1	0
	311120	TEHNIČAR MATEMATIČKI / TEHNIČAR MATEMATIČKI	1	0
	311411	TEHNIČAR ZA ŽELJEZNIČKE TELEKOMUNIKACIJE / TEHNIČAR ZA ...	1	0
	322502	ZUBOTEHNIČAR / ZUBOTEHNIČAR	1	0
	322601	FIZIOTERAPEUT / FIZIOTERAPEUT	1	0
	413311	VAZDUHOPLOVNI OTPRAVNIK / ZRAKOPLOVNI OTPRAVNIK	1	0
	311418	TEHNIČAR ELEKTRONIKE / TEHNIČAR ELEKTRONIKE	1	0
	223003	MEDICINSKA SESTRA-TEHNIČAR	1	0
	311408	TEHNIČAR ZA TELEKOMUNIKACIJSKE UREĐAJE I MREŽE / TEHNIČ...	1	0
	512202	GLAVNI KUHAR / GLAVNI KUHAR	1	0
		Ukupno za zanimanje:	159	74
61	242912	PRAVNIK / PRAVNIK	4	0
	233201	UČITELJ PREDŠKOLSKE DJECE / UČITELJ PREDŠKOLSKE DJECE	3	3
	233101	RAZREDNI UČITELJ / RAZREDNI UČITELJ	2	2
	331201	VJEROUČITELJ U OSNOVNOJ ŠKOLI / VJEROUČITELJ U OSNOVNOJ...	2	0
	244101	EKONOMISTA ZA FINANSIJE / EKONOMIST ZA FINACIJE	1	1
	214909	INŽINJER TEKSTILNE TEHNOLOGIJE / INŽENJER TEKSTILNE TEH...	1	1

Str. st. obrazovanja	Šifra	Naziv zanimanja	Svega	Žena
61	244123	EKONOMISTA / EKONOMIST	2	1
	233116	NASTAVNIK RAZREDNE NASTAVE	1	1
	244109	EKONOMISTA KONTROLOR POSLOVANJA / EKONOMIST KONTROLOR P...	1	1
	213121	INŽINJER RAČUNARSTVA / INŽENJER RAČUNALSTVA	1	0
	244102	EKONOMISTA ZA MARKETING / EKONOMIST ZA MARKETING	1	0
	233103	NASTAVNIK MATERNJEG JEZIKA / NASTAVNIK MATERNJEG JEZIKA...	1	0
		Ukupno za zanimanje:	20	10
62	346006	SOCIJALNI RADNIK / SOCIJALNI RADNIK	1	1
	233201	UČITELJ PREDŠKOLSKE DJECE / UČITELJ PREDŠKOLSKE DJECE	1	1
	245102	NOVINAR / NOVINAR	1	0
	232116	PROFESOR FILOZOFIJE / PROFESOR FILOZOFIJE	1	0
	214556	MAŠINSKI INŽINJER / STROJARSKI INŽENJER	1	0
		Ukupno za zanimanje:	6	2
71	242912	PRAVNIK / PRAVNIK	9	8
	233117	PROFESOR RAZREDNE NASTAVE	8	8
	232102	PROFESOR HRVATSKOG JEZIKA / PROFESOR HRVATSKOGA JEZIKA	6	6
	232105	PROFESOR ENGLESKOG JEZIKA / PROFESOR ENGLESKOGA JEZIKA	5	5
	235105	PEDAGOG / PEDAGOG	5	5
	232106	PROFESOR NJEMAČKOG JEZIKA / PROFESOR NJEMAČKOGA JEZIKA	5	4
	232118	PROFESOR HISTORIJE / PROFESOR POVIJESTI	5	2
	244123	EKONOMISTA / EKONOMIST	4	4
	214206	GRAĐEVINSKI INŽINJER / GRAĐEVINSKI INŽENJER	4	2
	232131	PROFESOR FIZIČKE I ZDRAVSTVENE KULTURE/PROFESOR TJELESN...	4	1
	244101	EKONOMISTA ZA FINANSIJE / EKONOMIST ZA FINACIJE	3	3
	232127	PROFESOR MUZIČKIH PREDMETA / PROFESOR GLAZBENIH PREDMET...	3	2
	214317	INŽINJER ELEKTROTEHNIKE / INŽENJER ELEKTROTEHNIKE	3	1
	221315	INŽINJER AGRONOM / INŽENJER AGRONOM	3	0
	244508	PSIHOLOG / PSIHOLOG	2	2
	232101	PROFESOR BOSANSKOG JEZIKA / PROFESOR BOSANSKOGA JEZIKA	2	2
	233101	RAZREDNI UČITELJ / RAZREDNI UČITELJ	2	2
	221319	SAMOSTALNI ISTRAŽIVAČ U POLJOPRIVREDI / SAMOSTALNI ISTR...	2	2
	213121	INŽINJER RAČUNARSTVA / INŽENJER RAČUNALSTVA	2	1
	245102	NOVINAR / NOVINAR	2	1
	232128	PROFESOR LIKOVNIH PREDMETA / PROFESOR LIKOVNIH PREDMETA...	2	1
	244104	EKONOMISTA MENADŽMENTA / EKONOMIST MENADŽMENTA	2	1
	214556	MAŠINSKI INŽINJER / STROJARSKI INŽENJER	2	1
	231158	PREDAVAČ KINEZILOGIJE / PREDAVAČ KINEZILOGIJE	1	1
	235106	DEFEKTOLOG / DEFEKTOLOG	1	1
	232201	PROFESOR MATEMATIKE / PROFESOR MATEMATIKE	1	1
	214105	ARHITEKT DIZAJNER / ARHITEKT DIZAJNER	1	1
	221102	BIOLOG / BIOLOG	1	1
	232119	PROFESOR PEDAGOGIJE / PROFESOR PEDAGOGIJE	1	1
	241912	SAVJETNIK ZA ODNOS SA JAVNOSTI / SAVJETNIK ZA ODNOS S...	1	1
	214113	INŽINJER ARHITEKTURE / INŽENJER ARHITEKTURE	1	1
	214624	INŽINJER HEMIJSKE TEHNOLOGIJE / INŽENJER KEMIJSKE TEHNO...	1	1
	233201	UČITELJ PREDŠKOLSKE DJECE / UČITELJ PREDŠKOLSKE DJECE	1	1
	214409	INŽINJER TELEKOMUNIKACIJA / INŽENJER TELEKOMUNIKACIJA	1	1
	233114	NASTAVNIK HEMIJE / NASTAVNIK KEMIJE	1	1
	244201	SOCIOLOG / SOCIOLOG	1	1

Str. st. obrazovanja	Šifra	Naziv zanimanja	Svega	Žena
71	232111	PROFESOR ARAPSKOG JEZIKA / PROFESOR ARAPSKOGA JEZIKA	1	0
	221304	AGRONOM ZA VINOGRADARSTVO I VINARSTVO / AGRONOM ZA VINO...	1	0
	232121	PROFESOR SOCIOLOGIJE / PROFESOR SOCIOLOGIJE	1	0
	244102	EKONOMISTA ZA MARKETING / EKONOMIST ZA MARKETING	1	0
	222101	DOKTOR MEDICINE / DOKTOR MEDICINE	1	0
	214304	ELEKTROINŽINJER ZA AUTOMATIZACIJU U ELEKTROENERGETICI /...	1	0
	214117	INŽINJER POŠTANSKOG SAOBRAČAJA / INŽENJER POŠTANSKOG PR...	1	0
		Ukupno za zanimanje:	105	77
72	232131	PROFESOR FIZIČKE I ZDRAVSTVENE KULTURE/PROFESOR TJELESN...	3	0
	232201	PROFESOR MATEMATIKE / PROFESOR MATEMATIKE	2	2
	232105	PROFESOR ENGLESKOG JEZIKA / PROFESOR ENGLESKOGA JEZIKA	2	1
	232118	PROFESOR HISTORIJE / PROFESOR POVIJESTI	2	0
	232128	PROFESOR LIKOVNIH PREDMETA / PROFESOR LIKOVNIH PREDMETA...	1	1
	244116	EKONOMISTA ZA MEĐUNARODNU RAZMJENU / EKONOMIST ZA MEĐUN...	1	1
	232101	PROFESOR BOSANSKOG JEZIKA / PROFESOR BOSANSKOGA JEZIKA	1	1
	244508	PSIHOLOG / PSIHOLOG	1	1
	232102	PROFESOR HRVATSKOG JEZIKA / PROFESOR HRVATSKOGA JEZIKA	1	1
	232119	PROFESOR PEDAGOGIJE / PROFESOR PEDAGOGIJE	1	1
	222101	DOKTOR MEDICINE / DOKTOR MEDICINE	1	1
	232208	PROFESOR BIOLOGIJE / PROFESOR BIOLOGIJE	1	1
	213103	ANALITIČAR SISTEMA SA RAČUNARSKE MREŽE/ANALITIČAR SUSTA...	1	0
	214317	INŽINJER ELEKTROTEHNIKE / INŽENJER ELEKTROTEHNIKE	1	0
	213121	INŽINJER RAČUNARSTVA / INŽENJER RAČUNALSTVA	1	0
		Ukupno za zanimanje:	20	11
		Ukupno:	512	262

**PREGLED BROJA ZAPOSLENIH OSOBA SA EVIDENCIJE PO
DJELATNOSTIMA U MJESECU OKTOBRU 2011. GODINE**

REVIEW OF A NUMBER OF EMPLOYED PERSONS FROM THE REGISTER BY ACTIVITIES IN OCTOBER 2011.

BIRO Branch office	Ukupno Žene TOTAL		DJELATNOSTI ACTIVITIES																		
	Women	Neod.	A	B	C	D	E	F	G	H	I	J	K	L	M	N	O	P	Q	00	
ČAPLJINA	45	29	17	9	0	0	1	0	1	4	6	0	0	0	0	7	0	0	0	0	17
ČITLUK	56	30	19	0	0	0	5	1	0	12	8	2	0	3	0	11	4	0	0	0	10
JABLANICA	15	5	7	0	0	0	4	0	1	3	0	0	0	1	0	3	0	0	0	0	3
KONJIC	117	63	7	2	0	0	84	0	1	3	3	1	0	0	0	11	0	0	0	0	12
MOSTAR	248	120	70	5	1	0	27	1	23	43	18	4	6	10	10	40	4	4	0	0	52
NEUM	2	1	0	0	0	0	0	0	0	2	0	0	0	0	0	0	0	0	0	0	0
PROZOR-	10	5	1	0	0	0	0	0	2	1	0	1	0	0	1	4	0	0	0	0	1
RAVNO	0	0	0	0	0	0	0	0	0	0	0	0	0	0	0	0	0	0	0	0	0
STOLAC	19	9	15	0	0	0	5	0	2	4	0	3	0	0	0	4	0	0	0	0	1
UKUPNO TOTAL	512	262	136	16	1	0	126	2	30	72	35	11	6	14	11	80	8	4	0	0	96

Legenda:

A - Poljoprivreda, lov i šumarstvo
 B - Ribarstvo
 C - Rudarstvo
 D - Prerađivačka industrija
 E - Snabdjevanje električnom energijom, plinom i vodom
 F - Građevinarstvo
 G - Trgovina
 H - Ugostiteljstvo
 I - Prevoz, skladištenje i veze
 J - Finansijsko posredovanje
 K - Posredovanje nekretninama, iznajmljivanje i poslovne usluge
 L - Javna uprava i odbrana
 M - Obrazovanje
 N - Zdravstvena i socijalna pomoć
 O - Ostale javne, društvene, socijalne i osobne uslužne djelatnosti
 P - Privatna kućanstva sa zaposlenim osobljem
 Q - Eksteritorijalne organizacije i tijela
 00 - Neraspoređeno po djelatnostima SKD

Legend :

A – Agriculture and forestry
 B – Fishing
 C – Mining
 D – manufacturing industry
 E – electricity, gas and water supply
 F – construction
 G – trade
 H – catering
 I – transport, storage and communication
 J – financial intermediation
 K – real estate, renting and business service
 L – public administration and defence
 M – education
 N – health and social care
 O – other public, social services
 P – privat households with employees
 Q – exterritorial organisations
 00 – undisposed by activities

TABELA 18. – TABLE 18.

**PREGLED BROJA PRESTANAKA RADNOG ODNOSA U MJESECU
OKTOBRU 2011. GODINE PO STEPENU STRUČNOG OBRAZOVANJA -**

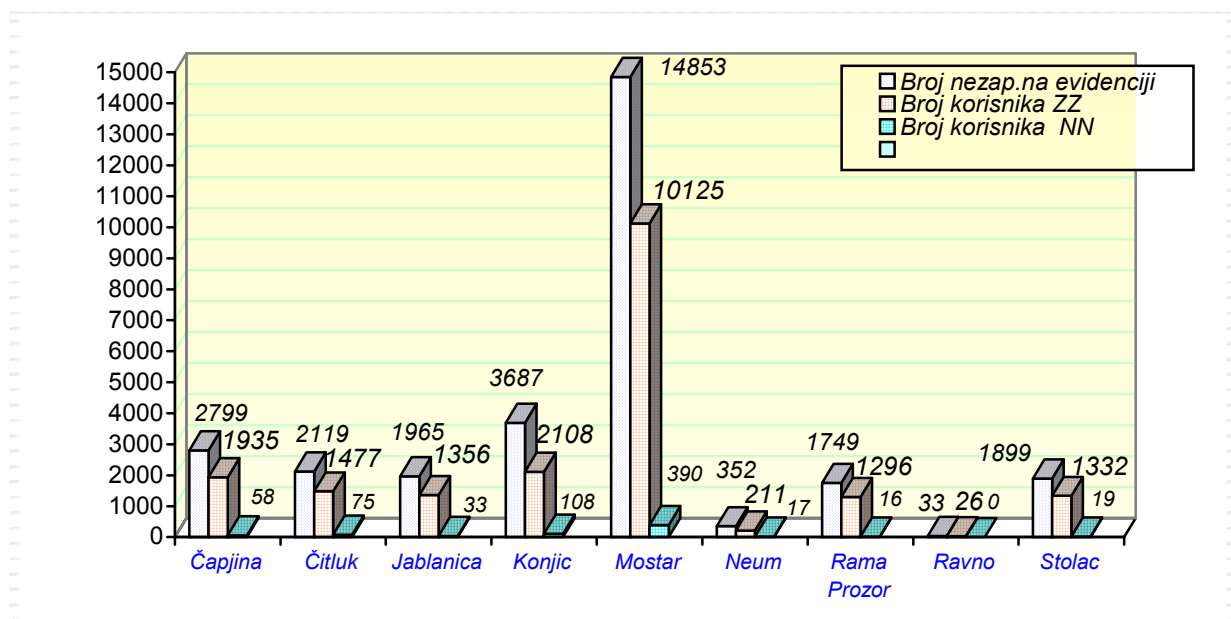
**REVIEW OF A NUMBER OF EMPLOYMENT CESSATION IN OCTOBER 2011.
- BY THE LEVEL OF EDUCATION**

BIRO BRANCH OFFICE	<i>Ukupno</i> <i>Total</i>	PO STEPENU STRUČNOG OBRAZOVANJA									
	<i>Žena</i> <i>Women</i>	LEVEL OF EDUCATION									
		1	2	3	4	5	61	62	71	72	8
ČAPLJINA	39	5	0	16	14	1	0	1	1	0	1
	18	3	0	6	7	0	0	1	0	0	1
ČITLUK	27	1	0	18	7	0	0	0	1	0	0
	14	0	0	9	4	0	0	0	1	0	0
JABLANICA	12	2	0	9	1	0	0	0	0	0	0
	4	1	0	3	0	0	0	0	0	0	0
KONJIC	78	23	0	33	18	0	1	0	3	0	0
	32	11	0	10	9	0	1	0	1	0	0
MOSTAR	188	16	0	64	78	0	8	0	21	1	0
	91	7	0	24	40	0	8	0	11	1	0
NEUM	11	2	0	5	3	0	0	1	0	0	0
	5	1	0	2	1	0	0	1	0	0	0
PROZOR-RAMA	17	5	0	6	6	0	0	0	0	0	0
	9	3	0	4	2	0	0	0	0	0	0
RAVNO	1	1	0	0	0	0	0	0	0	0	0
	1	1	0	0	0	0	0	0	0	0	0
STOLAC	18	2	0	4	11	0	0	0	1	0	0
	10	1	0	1	7	0	0	0	1	0	0
UKUPNO TOTAL	391	57	0	155	138	1	9	2	27	1	1
ŽENA WOMEN	184	28	0	59	70	0	9	2	14	1	1

**PREGLED BROJA KORISNIKA ZDRAVSTVENE ZAŠTITE I NOVČANE
NAKNADE NA EVIDENCIJI ZAVODA NA DAN 31.10. 2011. GODINE**

**REVIEW OF A NUMBER OF HEALTH CARE AND PECUNIARY AID USERS IN THE REGISTER ON
THE 31.10. 2011.**

BIRO BRANCH OFFICE	BROJ NEZAPOSLENIH OSOBA NA DAN 31.10.2011. No. of unemployed persons on the 31.10.2011.	BROJ KORISNIKA ZDRAVSTVENE ZAŠTITE NO. OF HEALTH CARE USERS	BROJ KORISNIKA NOVČANE NAKNADE NO. OF PECUNIARY AID USERS
ČAPLJINA	2799	1935	58
ČITLUK	2119	1477	75
JABLANICA	1965	1356	33
KONJIC	3687	2108	108
MOSTAR	14853	10125	390
NEUM	352	211	17
PROZOR-RAMA	1749	1296	16
RAVNO	33	26	0
STOLAC	1899	1332	19
UKUPNO TOTAL	29456	19866	716

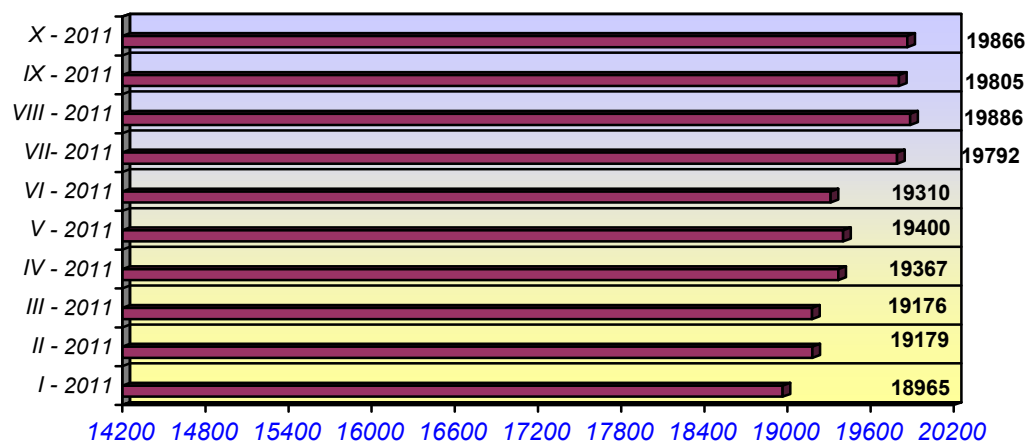


GRAFIKON - 7
BROJ KORISNIKA ZDRAVSTVENE ZAŠTITE I NOVČANE NAKNADE
CHART - 7
THE NUMBER OF HEALTH CARE AND PECUNIARY AID USERS

**PREGLED BROJA KORISNIKA ZDRAVSTVENE ZAŠTITE NA EVIDENCIJI
ZAVODA NA DAN 31.10. 2011 . GODINE PO STEPENU STRUČNE SPREME**

REVIEW OF A NUMBER OF HEALTH CARE USERS IN THE REGISTER ON THE 31.10.2011.

BIRO BRANCH OFFICE	Ukupno Total Žena Women	PO STEPENU STRUČNOG OBRAZOVANJA LEVEL OF EDUCATION									
		1	2	3	4	5	61	62	71	72	8
		ČAPLJINA	1935	331	34	830	558	9	68	11	81
	1006	169	17	390	314	1	51	10	43	10	1
ČITLUK	1477	137	12	684	495	0	44	15	72	18	0
	779	75	6	321	267	0	32	10	56	12	0
JABLANICA	1356	267	39	587	338	12	28	7	73	5	0
	594	152	19	179	186	0	14	2	40	2	0
KONJIC	2108	677	19	756	504	5	27	8	110	2	0
	883	208	6	320	266	0	16	4	63	0	0
MOSTAR	10125	1733	201	3735	3089	86	302	61	836	82	0
	4812	857	107	1289	1678	5	201	34	588	53	0
NEUM	211	29	3	94	65	0	3	3	9	5	0
	101	13	2	49	25	0	3	1	4	4	0
PROZOR -RAMA	1296	408	17	528	247	1	27	11	48	9	0
	654	173	5	257	163	0	19	6	26	5	0
RAVNO	26	6	0	9	8	1	0	0	2	0	0
	9	2	0	3	3	0	0	0	1	0	0
STOLAC	1332	331	12	553	330	5	27	5	60	9	0
	638	192	6	193	177	0	24	2	35	9	0
UKUPNO TOTAL	19866	3919	337	7776	5634	119	526	121	1291	142	1
ŽENA WOMEN	9476	1841	168	3001	3079	6	360	69	856	95	1

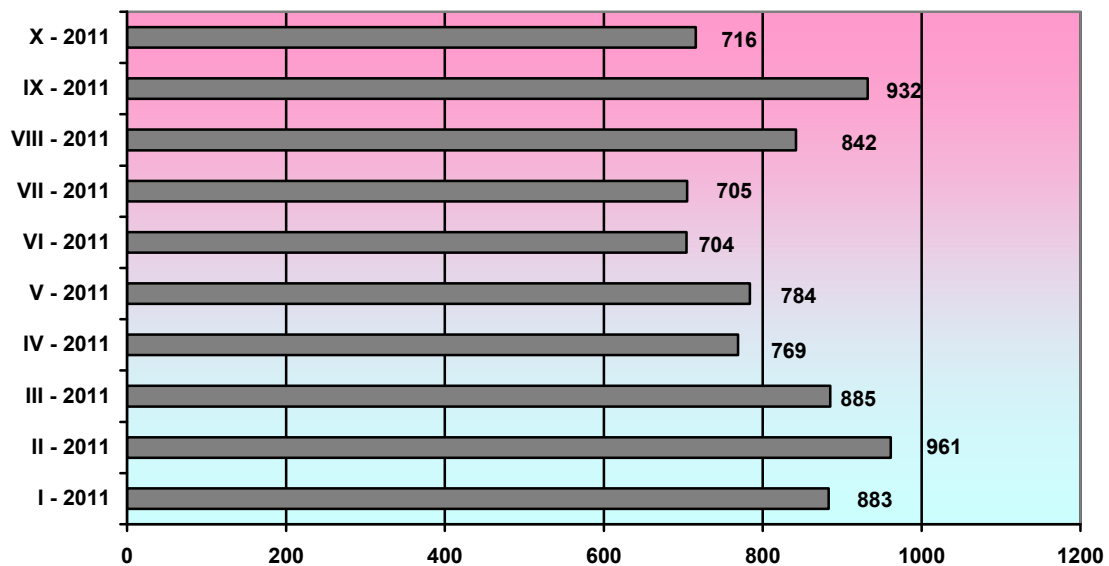


GRAFIKON - 8
BROJ KORISNIKA ZDRAVSTVENE ZAŠTITE PO MJESECIMA
CHART - 8
THE NUMBER OF HEALTH CARE USERS BY MONTHS

**PREGLED BROJA KORISNIKA NOVČANE NAKNADE I DRUGIH PRAVA PO
OPĆINAMA NA DAN 31.10. 2011. GODINE**

**REVIEW OF A NUMBER OF PECUNIARY AID USERS AND OTHER PRIVILEGE BY
MUNICIPALITIES ON THE 31.10.2011.**

BIRO Branch office	Ukupno TOTAL Žena Women	KORIŠTENJA PRAVA – USED PRIVILEGES					MIO	Osiguranje u sluc.nesrece na poslu i profesionalno oboljenje
		Novcana naknada iz RO	Novcana naknada iz inostranstva	Novcana naknada za demobilisane borce	Produžena novcana naknada			
ČAPLJINA	2799	58	0	0	0	0	0	
	1452	27	0	0	0	0	0	
ČITLUK	2119	75	0	0	0	0	0	
	1139	40	0	0	0	0	0	
JABLANICA	1965	33	0	0	0	0	0	
	954	17	0	0	0	0	0	
KONJIC	3687	108	0	0	0	0	0	
	1772	50	0	0	0	0	0	
MOSTAR	14853	390	0	0	0	0	0	
	7871	192	0	0	0	0	0	
NEUM	352	17	0	0	0	0	0	
	162	14	0	0	0	0	0	
PROZOR- RAMA	1749	16	0	0	0	0	0	
	898	8	0	0	0	0	0	
RAVNO	33	0	0	0	0	0	0	
	13	0	0	0	0	0	0	
STOLAC	1899	19	0	0	0	0	0	
	956	12	0	0	0	0	0	
UKUPNO TOTAL	29456	716	0	0	0	0	0	
	15217	360	0	0	0	0	0	



GRAFIKON – 9
BROJ KORISNIKA NOVČANE NAKNADE PO MJESECIMA
CHART – 9
THE NUMBER OF PECUNIARY AID USERS BY MONTHS

TABELA 22. – TABLE 22.

**PREGLED BROJA DEMOBILISANIH BORACA, ČLANOVA PORODICA
POGINULIH I NESTALIH BORACA I DR.
NA DAN 31.10. 2011. GODINE**

**REVIEW OF A NUMBER OF DEMILITARIZE SOLDIERS, FAMILY MEMBERS OF FALLEN AND
MISSING SOLDIERS ETC. ON THE 31.10. 2011.**

BIRO Branch office	DEMOBILISANI BORCI	CLANOVI PORODICE MEMBERS OF FAMILY		UKUPNO INVALIDA	Od toga: RATNI VOJNI INVALIDI	OSOBE SA FAKTOROM OTEŽANE ZAPOŠLJIVOSTI AGGRAVATING EMPLOYMENT PERSONS
	DEMILITARIZE SOLDIERS	Poginulog Fallen	Nestalog Missing	TOTAL INVALIDS	OUT OF THAT : MILITARY INVALIDS	
	TOTAL/WOMEN					
ČAPLJINA	548	7	17	31	13	7
	89	3	9	6	0	1
ČITLUK	524	1	0	8	1	2
	223	0	0	2	0	1
JABLANICA	375	39	54	31	6	2
	38	13	25	11	1	0
KONJIC	1052	27	1	54	42	1
	101	18	1	3	0	0
MOSTAR	2596	402	197	511	132	244
	357	242	129	167	7	99
NEUM	60	0	0	5	0	2
	2	0	0	1	0	1
PROZOR- RAMA	381	10	5	36	17	47
	38	4	2	8	0	17
RAVNO	8	0	0	2	0	1
	1	0	0	0	0	0
STOLAC	427	8	18	17	3	9
	36	4	11	5	0	3
UKUPNO TOTAL	5971	494	292	695	214	315
ŽENA WOMEN	885	284	177	203	8	122

OBJAŠNJENJE ZNAKOVA I POJMOVA :

1. **NEZAPOSLENE OSOBE** su osobe bez zaposlenja , sposobna za rad , aktivno traže posao , starosne dobi od 15 do 65 godina evidentirane u službama za zapošljavanje
2. **OSOBE KOJE PRVI PUT TRAJE ZAPOSLENJE** su nezaposlene osobe evidentirane u službama za zapošljavanje , a koje prije nisu bile u radnom odnosu.
3. **NEZAPOSLENE OSOBE ZBOG PRESTANKA RADA ORGANIZACIJA I POSLODAVACA** su osobe koje su evidentirane u službama za zapošljavanje , a ostale su bez posla zbog prestanka obavljanja djelatnosti poslodavaca.
4. **KORISNICI NOVČANE NAKNADE** su nezaposlene osobe koje su prijavljene na evidenciju nezaposlenih a koje su prema odredbama Zakona ostvarile ovo pravo.
5. **ZAPOSLENI S EVIDENCIJE SLUŽBE ZA ZAPOSŁJAVANJE** su osobe koje su se zaposlile u zemlji i inostranstvu tokom izvještajnog mjeseca, a bile su u evidenciji nezaposlenih .
6. **BRISANI IZ EVIDENCIJE** su nezaposlene osobe koje se brišu iz evidencije nezaposlenih prema odredbama Zakona
7. **POTREBE ZA RADNICIMA** predstavljaju broj slobodnih radnih mjesta koje poslodavci prijavljuju tokom izvještajnog mjeseca .

ZNAKOVI :

- 0 Nema pojave
- ... Ne raspolaže se podacima
- * Napomena ispod teksta
- () Procjena podatka

KVALIFIKACIONA STRUKTURA :

STEPEN STRUČNOG OBRAZOVANJA I	STEPEN STRUČNOG OBRAZOVANJA II
1	NKV - Nekvalifikovani radnik NSS - Niža stručna sprema
2	PKV - Polukvalifikovani radnik
3	KV - Kvalifikovani radnik
4	SSS - Srednja stručna sprema
5	VKV - Visoko kvalifikovani radnik
61 , 62	VŠS - Viša stručna sprema
71 , 72 , 8	VSS - Visoka stručna sprema

EXPLANATION OF SYMBOLS AND NOTIONS :

1. **UNEMPLOYED PERSONS** are persons without employment, capable for work, actively seeking for a job, 15 – 60 years of age, registered in the services for employment (Labor services).
2. **PERSONS WHO ARE LOOKING FOR A JOB FOR THE FIRST TIME** are persons registered in the services for employment, and they have not been employed previously.
3. **UNEMPLOYED PERSONS BECAUSE OF WORK SUSPENSION OF ORGANIZATIONS OR EMPLOYERS** are persons registered in the services for employment (Labour services), but who stayed without a job because of employers work suspension.
4. **PECUNIARY AID USERS** are unemployed persons registered in the Register of unemployed who has realized this privilege through legislate regulations.
5. **EMPLOYED FROM THE REGISTER OF SERVICE FOR EMPLOYMENT (LABOUR SERVICE)** are persons employed in our country or abroad during the reported month, who have been in the Register of unemployed.
6. **REQUIRIES FOR WORKERS** present the number of free work places which employers registered during reported month.
7. **REALIZED REGISTRATIONS ABOUT REQUIRIES FOR WORKERS** present employers information about employing during reported month and give information about really realized registered requiries for workers .

SIGNS – SYMBOLS:

- 0 without occurrence
- ... unavailable datas
- * comment below text
- () data evaluation

QUALIFICATION STRUCTURE :

LEVEL OF EDUCATION I	LEVEL OF EDUCATION II
1	NQ - non-qualified worker LSE - lower school education
2	HQ - half-qualified worker
3	QW - qualified worker
4	SSE - secondary school educat.
5	HQW - highly qualified worker
61 , 62	HSE - high school education
71 ,72 , 8	FE - faculty education