

**STATISTIČKI BILTEN**  
Z A J A N U A R 2011.

**STATISTICAL BULLETIN**  
F O R J A N U A R Y 2011.

## UVODNE NAPOMENE

---

- TABELA 1. - Zaposlenost po djelatnostima u Hercegovačko-Neretvanskoj županiji/kantonu.....
  
- TABELA 2. - Zaposlenost po općinama.....
  
- TABELA 3. - Pregled stanja i fluktuacije nezaposlenih osoba tokom mjeseca januara 2011. godine  
GRAFIKON-1 .....
  
- TABELA 4. - Pregled broja novoprijavljenih osoba na evidenciji u mjesecu januaru 2011 . godine - po stepenu stručnog obrazovanja  
GRAFIKON-2 .....
  
- TABELA 5. - Pregled broja nezaposlenih osoba na evidenciji na dan 31.01. 2011. godine - po stepenu stručnog obrazovanja i spolu.....
  
- TABELA 6. - Nezaposlene osobe na evidenciji na dan 31.01. 2011. godine - po stepenu stručnog obrazovanja  
GRAFIKON - 3 .....
  
- TABELA 7. - Pregled broja nezaposlenih osoba na evidenciji na dan 31.01. 2011. godine - nezaposlene osobe bez radnog iskustva po stepenu stručnog obrazovanja .....
  
- TABELA 8. - Pregled broja nezaposlenih osoba na evidenciji po najbrojnim zanimanjima na dan 31.01. 2011. godine .....

## **PREFACE NOTE**

---

- Table 1. – Employment by activities (Herzegovina-Neretva Canton) .....
- Table 2. – Employment by municipalities .....
- Table 3. – Review of the condition and fluctuation  
of unemployed during January 2011.  
CHART – 1 .....
- Table 4. – Review of a number of newly-registered persons  
in the Register in January 2011. – by the level of education  
CHART – 2 .....
- Table 5. – Review of a number of unemployed in the Register  
on the 31.01.2011. – by the level of education and gender .....
- Table 6. – Unemployed persons in the Register on the 31.01.2011.  
– by the level of education  
CHART – 3 .....
- Table 7. – Review of the unemployed persons in the Register on the  
31.01.2011. – unemployed persons without a work  
experience by the level of education .....
- Table 8. – Review of a number of unemployed persons in the  
Register by the most numerous professions on the 31.01.2011. ....

- TABELA 9. - Pregled broja ukupno brisanih osoba sa evidencije u mjesecu  
januaru 2011. godine - po stepenu stručnog obrazovanja  
GRAFIKON – 4 .....
  
- TABELA 10. - Pregled broja potreba za radnicima u mjesecu januaru  
2011. godine - po stepenu stručnog obrazovanja  
GRAFIKON- 5.....
  
- TABELA 11. - Pregled broja zaposlenih osoba sa evidencije u mjesecu januaru  
2011. godine - po stepenu stručnog obrazovanja  
GRAFIKON- 6.....
  
- TABELA 12. - Pregled broja prestanaka radnog odnosa u mjesecu  
januaru 2011. godine - po stepenu stručnog obrazovanja .....
  
- TABELA 13. - Pregled broja korisnika zdravstvene zaštite i novčane  
naknade na evidenciji na dan 31.01. 2011.godine  
GRAFIKON – 7.....
  
- TABELA 14. - Pregled broja korisnika zdravstvene zaštite na evidenciji  
na dan 31.01. 2011. godine - po stepenu stručnog obrazovanja  
GRAFIKON – 8.....
  
- TABELA 15. - Pregled broja korisnika novčane naknade na evidenciji  
na dan 31.01. 2011. godine - po stepenu stručnog obrazovanja  
GRAFIKON – 9.....
  
- TABELA 16. - Pregled broja demobilisanih boraca ,članova porodica  
poginulih ili nestalih boraca  
i dr. na dan 31.01. 2011. godine.....

- Table 9. - Review of a total number of erased persons from the Register in January 2011. – by the level of education  
CHART – 4 .....
  
- Table 10. – Review of a number of requiries for workers in January 2011. – by the level of education  
CHART – 5 .....
  
- Table 11. – Review of a number of employed persons from the Register in January 2011. – by the level of education  
CHART – 6 .....
  
- Table 12. – Review of a number of employment cessation in January 2011. – by the level of education .....
  
- Table 13. – Review of a number of health care and pecuniary aid users in the Register on the 31.01. 2011.  
CHART – 7 .....
  
- Table 14. – Review of a number of health care users in the Register on the 31.01. 2011. – by the level of education  
CHART – 8 .....
  
- Table 15. – Review of a number of pecuniary aid users in the Register on the 31.01. 2011. – by the level of education  
CHART – 9 .....
  
- Table 16. – Review of a number of demilitarize soldiers, family members of fallen and missing soldiers etc. on the 31.01. 2011. ....

# NEZAPOSLENOST I ZAPOŠLJAVANJE U JANUARU 2011. GODINE

Krajem januara 2011. godine na evidenciji Službe za zapošljavanje Hercegovačko-Neretvanske županije/kantona bilo je evidentirano 29.903 nezaposlenih osoba, što je u poređenju sa prosječnom nezaposlenošću u 2010. godine više za 0,6 % , a u odnosu na prošli mjesec više za 0,3 %.

Gledano po općinama najveći broj registrovanih nezaposlenih osoba nalazi se u općini Mostar ( 14.920 ili 49,9 %), zatim u općini Konjic (3.918 ili 13,1 % ), slijedi Čapljina ( 2.761 ili 9,2 % ), Stolac ( 2.131 ili 7,1 % ), Čitluk ( 2.108 ili 7,0 % ), Jablanica (2.009 ili 6,7 % ) , Prozor – Rama ( 1.676 ili 5,6 % ), Neum ( 347 ili 1,2 % ) i općina Ravno sa 33 nezaposlenom osobom na evidenciji .

U kvalifikacionoj strukturi nezaposlenih osoba najveći broj čine **kvalifikovani radnici** 11.425 , što predstavlja učešće od 38,2 % , zatim slijedi **srednja stručna sprema** 8.331 osoba ili 27,9 % , **nekvalifikovani radnici** 4.499 ili 15,0 % , **PK** 2.931 ili 9,8 % , **VSS** 1.705 ili 5,7 % , **VŠS** 856 ili 2,9 % i **VKV** 156 ili 0,5 % .

Od ukupnog broja osoba koje traže zaposlenje krajem januara 2011. godine bilo je 15.316 žena, što čini 51,2 % .

Nezaposlenih osoba koji traže prvo zaposlenje je bilo 12.573 , što od ukupnog broja predstavlja 42 % . Broj žena koje prvi put traže zaposlenje iznosi 6.741 ili 22,5 % od ukupnog broja nezaposlenih osoba .

Najviše nezaposlenih osoba na dan 31.01. 2011. godine po pojedinim stepenima stručnog obrazovanja ima u sljedećim zanimanjima :

## NK i PK :

• radnici bez zanimanja	.....	4.499
• daktilograf	.....	91
• pomoćni kuhar	.....	39
• pomoćni građevinski radnik	.....	35
• pomoćni bojadisar	.....	18
• pomoćni zidar	.....	16
• pomoćni tesar	.....	15
• frizer za žene	.....	10
• itd.		

## KV i VKV :

• prodavač	.....	2.102
• automehaničar	.....	875
• bravar	.....	857
• frizer za žene	.....	636
• konobar	.....	600
• metalostrugar	.....	502
• kuhar	.....	492
• vozač	.....	457
• itd.		

# UNEMPLOYMENT AND EMPLOYMENT IN JANUARY 2011.

At the end of January 2011. there were 29.903 unemployed persons in the Register of Service for employment ( Labour Service ) at H-N Canton. In comparison with the average unemployment in 2010. the number of unemployed has grown for 0,6 % , and in comparison with last month has grown for 0,3%.

Mostar municipality has the biggest number of registered unemployed persons ( 14.920 or 49,9 % ), after that Konjic municipality ( 3.918 or 13,1 %), followed by Čapljina ( 2.761 or 9,2 % ), Stolac ( 2.131 or 7,1 % ), Čitluk ( 2.108 or 7 % ), Jablanica ( 2.009 or 6,7 % ), Prozor - Rama ( 1.676 or 5,6 %), Neum ( 347 or 1,2 % ) and municipality Ravno with 33 unemployed persons in the Register.

In the qualification structure of unemployed persons the biggest number makes **qualified workers** 11.425, what presents a portion of 38,2 %, followed by **SSE (secondary school education)** with 8.331 persons or 27,9 %, **unqualified workers** with 4.499 or 15 %, **semi-qualified** with 2.931 or 9,8 %, **FE (faculty education)** with 1.705 or 5,7 %, **HSE (high school education)** with 856 or 2,9 % and **highly-qualified workers** with 156 or 0,5 %.

At the end of January 2011., there were 15.316 women what makes 51,2 % out of total number of persons were looking for a job.

There were 12.573 persons who were looking for a job for a first time, what makes 42 % out of total number. The number of women who were looking for job for the first time, was 6.741 or 22,5 % from the total number of unemployed persons.

The biggest number of the persons without employment, by the single levels of education, on the 31.01.2011. was in next professions :

## Unqualified and semi-qualified :

• workers without profession .....	4.499
• typist .....	91
• cook assistant .....	39
• construction worker assistant .....	35
• dyer assistant .....	18
• mason assistant .....	16
• carpenter assistant .....	15
• ladies hairdresser .....	10
• etc.	

## Qualified and highly-qualified :

• salesman .....	2.102
• car mechanic .....	875
• locksmith .....	857
• ladies hairdresser .....	636
• waiter .....	600
• lathe operator .....	502
• cook .....	492
• driver .....	457
• textile-garment worker .....	407
• etc.	

## SSS:

• ekonomski tehničar	.....	1.473
• maturant gimnazije	.....	1.226
• mašinski tehničar	.....	794
• medicinski tehničar	.....	411
• tehničar za putni saobraćaj	.....	382
• poljoprivredni tehničar	.....	345
• elektrotehničar-energetičar	.....	289
• turistički tehničar	.....	285
• itd.		

## VŠS:

• ekonomist	.....	197
• pravnik	.....	88
• nastavnik predškolskog vaspitanja	.....	86
• nastavnik razredne nastave	.....	83
• nastavnik biologije i hemije	.....	55
• nastavnik historije i geografije	.....	24
• matematičar - informatičar	.....	21
• itd.		

## VSS:

• diplomirani pravnik	.....	314
• diplomirani ekonomist	.....	229
• diplomirani inženjer poljoprivrede	.....	125
• profesor engleskog jezika	.....	96
• diplomirani pedagog	.....	69
• dipl.ekonomist finan.-račun. smjer	.....	66
• profesor hrvatskog jezika i književnosti	.....	59
• diplomirani novinar	.....	59
• diplomirani inženjer mašinstva	.....	41
• dipl. inženjer za računare	.....	34
• dipl. inženjer voćarstva i vinogradarstva	.....	32
• diplomirani kriminalist	.....	30
• profesor njemačkog jezika	.....	27
• diplomirani profesor historije	.....	25
• profesor hrvatskog jezika	.....	23
• profesor bosanskog jezika	.....	20
• profesor pedagogije i psihologije	.....	17
• profesor likovne kulture	.....	16
• diplomirani politolog	.....	14
• diplomirani sociolog	.....	14
• itd.		



**SSE ( secondary school education ) :**

• economy technician .....	1.473
• gymnasium graduate .....	1.226
• machine technician .....	794
• medicine technician .....	411
• roadtraffic technician .....	382
• agronomy technician .....	345
• electro-technician .....	289
• tourist technician .....	285
• etc.	

**HSE ( high school education ) :**

• economist .....	197
• lawyer .....	88
• pre-school teacher .....	86
• class teacher .....	83
• teacher of biology and chemistry .....	55
• teacher of history and geography .....	24
• mathematician in informatics .....	21
• etc.	

**FE ( faculty education ) :**

• graduated lawyer .....	314
• graduated economist .....	229
• graduated agriculture engineer .....	125
• english language professor .....	96
• graduated pedagogist .....	69
• graduated economist (financial) .....	66
• professor of croatian lang. and literature .....	59
• graduated journalist .....	59
• graduated mechanical engineer .....	41
• graduated computer engineer .....	34
• graduated horticulture engineer .....	32
• police inspector .....	30
• professor of german language .....	27
• graduated professor of history .....	25
• professor of croatian language .....	23
• professor of bosnian language .....	20
• professor of pedagogy and psychology .....	17
• art culture professor .....	16
• graduated politologist .....	14
• graduated sociologist .....	14
• etc.	

U posmatranom mjesecu evidentirane su 573 novoprijavljene osobe . Istovremeno je zbog zaposlenja brisano 260 osoba , a po raznim drugim osnovama ( neredovno javljanje , sticanje uslova za penziju, preseljenje , uključenje u redovno školovanje , smrt , itd. ) brisane su sa evidencije još 232 osobe .

Od ukupnog broja novoprijavljenih osoba njih 166 su se javili na evidenciju zbog prestanka radnog odnosa .

Krajem januara zdravstvenu zaštitu putem Službe za zapošljavanje koristilo je 18.965 nezaposlenih osoba ili 63,4 % .To znači da na svakih pet osoba evidentiranih kod Službe za zapošljavanje tri su istovremeno i korisnici zdravstvene zaštite .

Posmatrano po općinama najveći udio korisnika zdravstvene zaštite u ukupnom broju nezaposlenih ima Čapljina 67,2 % , Prozor – Rama 66,2 % , Stolac 65,9 % , Jablanica 65,4 % , Mostar 65,3 % , Ravno 60,6 % , Čitluk 58,5 % , Neum 57,6 % i Konjic 53,2 % .

Krajem mjeseca januara evidentirano je i 883 korisnika novčane naknade što je u odnosu na prošli mjesec povećanje za 2,7 % .Od ukupnog broja 52,5 % korisnika novčane naknade otpada na Mostar, na Konjic 11,4 % , na Jablanicu 7,8 % , na Čapljinu 7,4 % , na Čitluk 7,2 % , itd.

Na evidenciji je bilo ukupno 6.415 demobilisanih boraca (svaki četvrti na evidenciji) , kao i 466 članova porodica poginulih i nestalih boraca. Broj demobilisanih boraca se smanjio u odnosu na prošli mjesec za 1,2 % .

U ukupnom broju nezaposlenih osoba krajem januara nalazi se i 225 ratnih vojnih invalida, 15 invalida-civilnih žrtava rata kao i 138 ostalih invalida .

U ovom mjesecu 2 osobe sa evidencije nezaposlenih stekle su pravo na dokup staža do tri godine za odlazak u penziju .

U januaru su preduzeća putem Službe za zapošljavanje iskazala potrebu za 36 radnika. Tokom ovog mjeseca 260 osoba sa evidencije nezaposlenih je zasnovalo radni odnos .

Uz prethodnu saglasnost Federalnog zavoda za zapošljavanje tokom izvještajnog mjeseca izdano je 15 radnih dozvola strancima .

Prema podacima Federalnog zavoda za statistiku , dobijenih od organizacija – poslodavaca , u novembru 2010.godine u Hercegovačko – Neretvanskoj županiji / kantonu bilo je zaposleno 42.805 radnika .

U privredi je radilo 24.001 radnika ili 56,1 % , a u neprivredi 18.805 ili 43,9 % .

Broj zaposlenih u novembru 2010. u odnosu na prosjek 2009. godine veći je za 787 radnika ili za 1,9 % , a u odnosu na oktobar 2010. godine veći je za 160 radnika ili za 0,4 % .

In the observed month there were 573 newly-registered persons evidenced. At the same time because of employment 260 persons were erased, also by other different reasons ( irregular advising, gaining a conditions for pension, removal, death, etc. ) 232 persons were erased from the Register.

Out of a total number of newly reported 166 persons reported themselves because of work ceasing.

At the end of January through the Service for employment (Labour Service), health care was using 18.965 unemployed persons or 63,4 %. That means, that on five persons registered at the Service, three of them are at the same time users of health care .

Observed by municipality the biggest portion of health care users in a total number of unemployed has Čapljina 67,2 % , followed by Prozor-Rama 66,2 % , Stolac 65,9 % , Jablanica 65,4 % , Mostar 65,3 % , Ravno 60,6 % , Čitluk 58,5 % , Neum 57,6 % and Konjic 53,2 % .

At the end of January 883 users of pecuniary aid were evidenced and in comparison with last month has grown for 2,7 %. Out of a total number 52,5 % of users of pecuniary aid belong to Mostar, 11,4 % to Konjic, 7,8 % to Jabalnica , 7,4 % to Čapljina and 7,2 % to Čitluk .

Total number of the demilitarize soldiers in the Register was 6.415 ( every fourth in the Register ), as well as 466 family members of fallen and missing soldiers ( defenders ). The number of demilitarize soldiers is less in comparison with last month for 1,2 % .

In a total number of unemployed persons at the end of January there were 225 disabled war veterans, 15 invalids – civil casualties of war and 138 other invalids .

During this month there was 2 persons from the Register who makes additional payment to the three years of pension contribution .

In January companies ( firms ) shown need for 36 workers. During this month 260 persons from the Register were employed .

Following agreement with Federal Labour service during reported month 15 work permits were issued to the foreigners .

Following the datas of the Federal Institute for statistics, obtained from organizations–employers, in November 2010., 42.805 workers were employed in H-N canton .

24.001 workers or 56,1 % worked in the economy, and 18.805 or 43,9 % worked in the non-economy .

The number of employed in November 2010. in a comparison with an average in 2009. has grown for the 787 workers or 1,9 %, and in comparison with October 2010. has grown for the 160 workers or 0,4 % .

**ZAPOSLENOST**  
po djelatnostima u Hercegovачko – Neretvanskom kantonu / županiju \*

EMPLOYMENT by activities at the Herzegovina – Neretva Canton

DJE LATNOST – ACTIVITY	BROJ ZAPOSLENIH – NO. OF EMPLOYED				
	Prosje k 2010. Average 2010.	X 2010.	XI 2010.	INDEKS – INDEKS	
				XI 2010.	XI 2010.
				Pros-aver. 2010.	X 2010.
<b>UKUPNO HNŽ/K – TOTAL HN CANTON</b>	<b>42.018</b>	<b>42.645</b>	<b>42.805</b>	<b>101,9</b>	<b>100,4</b>
A – Poljoprivreda , lov i šumarstvo Agriculture and forestry	753	830	779	103,5	93,9
B – Ribarstvo – Fishing	74	92	92	124,3	100,0
C – Rudarstvo – Mining	189	139	136	72,0	97,8
D – Prerađivačka industrija – Manufacturing	6.086	5.786	5.795	95,2	100,2
E – Opskrba električnom energijom, plinom i vodom Electricity , gas and water supply	2.367	2.404	2.389	100,9	99,4
F – Građevinarstvo – Construction	2.185	2.367	2.351	107,6	99,3
G – Trgovina – Trade	7.225	7.202	7.247	100,3	100,6
H – Ugostiteljstvo – Catering	2.045	2.131	2.127	104,0	99,8
I – Prevoz, skladištenje i veze Transport , storage and communication	3.531	3.089	3.085	87,4	99,9
J – Finansijsko posredovanje Financial intermediation	1.405	1.440	1.439	102,4	99,9
K – Poslovanje nekretninama, iznajmljivanje i poslovne usluge - Real estate , renting and business services	1.968	2.208	2.292	116,5	103,8
L – Javna uprava i odbrana Public administration and defence	4.521	4.705	4.718	104,4	100,3
M – Obrazovanje – Education	4.008	4.148	4.214	105,1	101,6
N – Zdravstvena i socijalna pomoć Health and social care	3.204	3.395	3.432	107,1	101,1
O – Ostale javne, društvene, socijalne i lične uslužne djelatnosti – Other public, social services	2.403	2.660	2.660	110,7	100,0
P – Privatna domaćinstva sa zaposlenim licima Privat households with employed persons	4	1	1	-	100,0
Q – eksteritorijalne organizacije i tijela	2	-	-	-	-
00 – Neraspoređeno po djelatnostima SKD	48	48	48	100,0	100,0

TABELA 2. - TABLE 2.

**ZAPOSLENOST PO OPĆINAMA \*\* - EMPLOYMENT BY MUNICIPALITIES**

OPĆINA MUNICIPALITY	BROJ ZAPOSLENIH – NO. OF EMPLOYED				
	Prosje k 2010. Average 2010.	X 2010.	XI 2010.	INDEKS – INDEKS	
				XI 2010.	XI 2010.
				Pros.-Aver. 2009.	X 2010.
<b>UKUPNO H-N Ž – TOTAL H-N Canton</b>	<b>42.018</b>	<b>42.645</b>	<b>42.805</b>	<b>101,9</b>	<b>100,4</b>
ČAPLJINA	3.274	3.310	3.300	100,8	99,7
ČITLUK	3.525	3.920	3.934	111,6	100,4
JABLANICA	1.999	1.898	1.896	94,8	99,9
KONJIC	4.078	4.137	4.146	101,7	100,2
MOSTAR	25.910	26.170	26.304	101,5	100,5
NEUM	966	944	936	96,9	99,2
PROZOR-RAMA	1.325	1.367	1.368	103,2	100,1
RAVNO	53	47	47	88,7	100,0
STOLAC	888	852	874	98,4	102,6

\* Statistički podaci o privrednim i drugim kretanjima u Federaciji BiH po

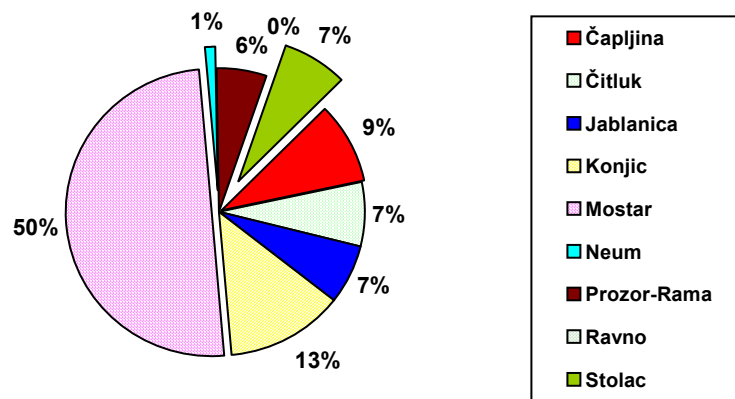
\*\* županijama/kantonima Federalnog Zavoda za statistiku, za januar 2011.

(Statistic datas from the Federal Institute for statistics about economy and other movements in F BiH by Cantons, January 2011.)

**PREGLED STANJA I FLUKTUACIJE NEZAPOSLENIH OSOBA TOKOM  
MJESECA JANUARA 2011. GODINE**

**REVIEW OF THE STATE AND FLUCTUATION OF UNEMPLOYED PERSONS DURING JANUARY  
2011.**

B I R O BRANCH OFFICE	Prosječan broj nezaposlenih u 2010. Average number of unemployed in 2010.	J A N U A R 2011. GODINE – J A N U A R Y 2011.					INDEKS - INDEX	
		Stanje State on 31.12. 2010.	broj novoprijavljenih no. of newly – reported	brisani zbog Zaposlenja erased because employment	brisani ostali razlozi erased – otehr reasons	Stanje State 31.01. 2011.	7 : 2	7 : 3
1	2	3	4	5	6	7	8	9
ČAPLJINA	2754	2769	67	32	43	2761	100,3	99,7
ČITLUK	2043	2085	38	11	4	2108	103,2	101,1
JABLANICA	1963	1992	43	14	12	2009	102,3	100,9
KONJIC	3932	3953	73	60	48	3918	99,6	99,1
MOSTAR	14726	14813	307	120	80	14920	101,3	100,7
NEUM	335	347	2	2	0	347	103,6	100,0
PROZOR-RAMA	1799	1687	18	12	17	1676	93,2	99,4
RAVNO	32	33	0	0	0	33	103,1	100,0
STOLAC	2136	2143	25	9	28	2131	99,8	99,4
<b>UKUPNO- TOTAL</b>	<b>29720</b>	<b>29822</b>	<b>573</b>	<b>260</b>	<b>232</b>	<b>29903</b>	<b>100,6</b>	<b>100,3</b>

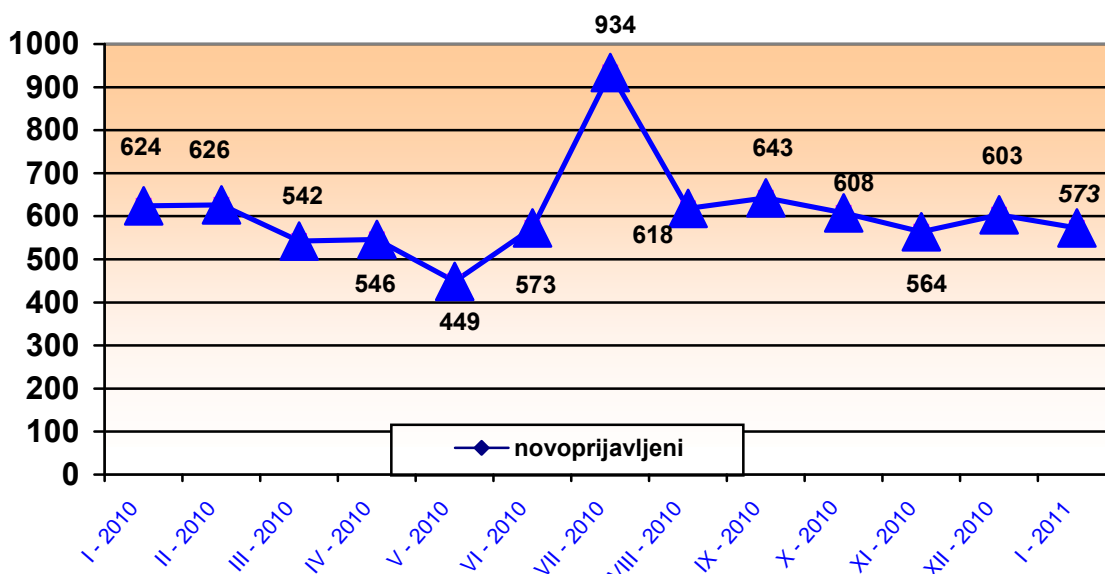


**GRAFIKON -1**  
**UČEŠĆE NEZAPOSLENIH OSOBA PO OPĆINAMA NA DAN 31.01. 2011.**  
**CHART - 1**  
**THE PORTION OF UNEMPLOYED PERSONS BY MUNICIPALITIES ON THE 31.01.2011.**

**PREGLED BROJA NOVOPRIJAVLJENIH OSOBA NA EVIDENCIJI U MJESECU  
JANUARU 2011. GODINE - PO STEPENU STRUČNOG OBRAZOVANJA -**

**REVIEW OF A NUMBER OF NEWLY - REPORTED PERSONS IN THE REGISTER IN  
JANUARY 2011. - BY THE LEVEL OF EDUCATION -**

B I R O BRANCH OFFICE	Ukupno Total	od toga žena Women	P O S T E P E N U S T R U Č N O G O B R A Z O V A N J A B Y T H E L E V E L O F E D U C A T I O N							
			VSS	VŠS	SSS	NSS	VKV	KV	PKV	NKV
			ČAPLJINA	67	28	7	8	25	0	1
ČITLUK	38	21	3	2	15	0	0	15	3	0
JABLANICA	43	20	5	0	15	0	0	13	1	9
KONJIC	73	23	7	2	22	0	0	26	2	14
MOSTAR	307	173	55	28	122	0	0	68	16	18
NEUM	2	1	0	0	0	0	0	1	1	0
PROZOR-RAMA	18	8	1	0	6	0	0	8	0	3
RAVNO	0	0	0	0	0	0	0	0	0	0
STOLAC	25	13	5	0	5	0	0	9	6	0
<b>UKUPNO - TOTAL</b>	<b>573</b>	<b>287</b>	<b>83</b>	<b>40</b>	<b>210</b>	<b>0</b>	<b>1</b>	<b>157</b>	<b>35</b>	<b>47</b>



**GRAFIKON - 2**  
**BROJ NOVOPRIJAVLJENIH OSOBA NA EVIDENCIJI NEZAPOSLENIH PO MJESECIMA**  
**CHART - 2**  
**THE NUMBER OF NEWLY - REPORTED PERSONS IN THE REGISTER BY MONTHS**

TABELA 5. – TABLE 5.

**PREGLED BROJA NEZAPOSLENIH OSOBA NA EVIDENCIJI NA DAN 31.01.  
2011.GODINE - PO STEPENU STRUČNOG OBRAZOVANJA I POLU -**

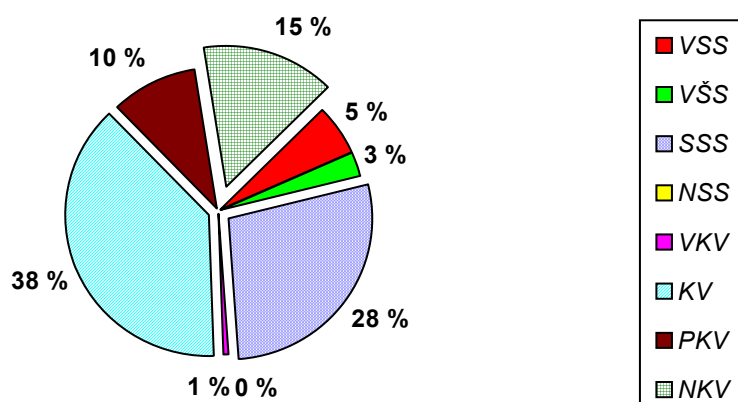
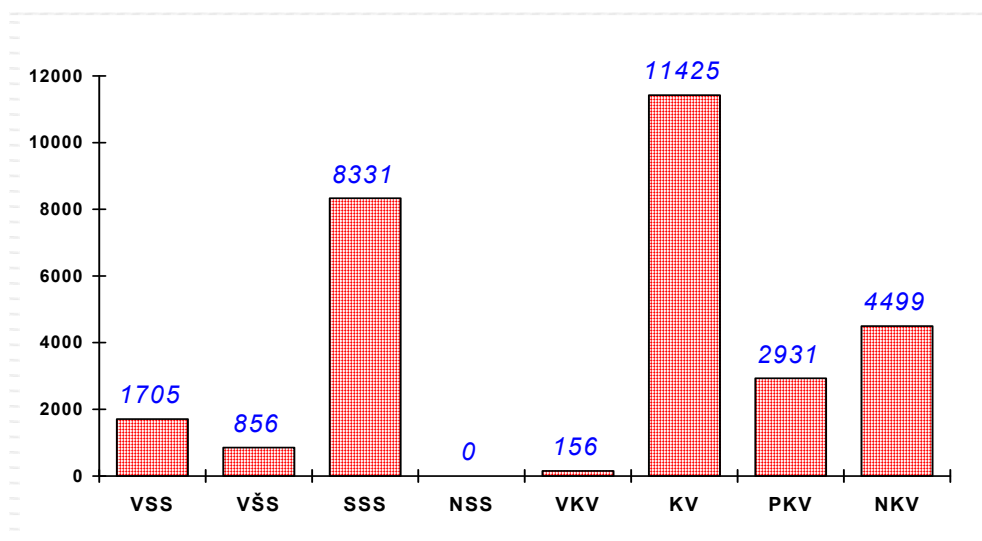
**REVIEW OF A NUMBER OF UNEMPLOYED PERSONS IN THE REGISTER ON THE 31.01.2011.  
– BY THE LEVEL OF EDUCATION AND GENDER –**

B I R O BRANCH OFFICE	UKUPNO TOTAL		STEPEN STRUČNOG OBRAZOVANJA LEVEL OF EDUCATION							
			VSS	VŠS	SSS	NSS	VKV	KV	PKV	NKV
	ČAPLJINA	Svega – total	2761	117	92	773	0	14	1126	380
Žena – women		1426	68	71	459	0	2	501	176	149
ČITLUK	Svega – total	2108	98	67	656	0	0	979	305	3
	Žena – women	1120	71	50	369	0	0	450	177	3
JABLANICA	Svega – total	2009	75	37	532	0	10	826	55	474
	Žena – women	995	49	17	326	0	0	301	24	278
KONJIC	Svega – total	3918	114	66	846	0	9	1352	33	1498
	Žena – women	1871	63	39	487	0	0	605	10	667
MOSTAR	Svega – total	14920	1127	514	4576	0	108	5395	1464	1736
	Žena – women	7871	807	359	2662	0	7	2134	837	1065
NEUM	Svega – total	347	19	12	100	0	1	148	65	2
	Žena – women	153	8	9	49	0	0	62	24	1
PROZOR- RAMA	Svega – total	1676	68	34	341	0	0	690	32	511
	Žena – women	854	34	23	246	0	0	322	11	218
RAVNO	Svega – total	33	3	0	10	0	1	11	0	8
	Žena – women	13	2	0	6	0	0	4	0	1
STOLAC	Svega – total	2131	84	34	497	0	13	898	597	8
	Žena – women	1013	57	28	275	0	0	313	335	5
UKUPNO Hercegovačko- neretvanska županija/kanton TOTAL H-N CANTON	Svega Total	29903	1705	856	8331	0	156	11425	2931	4499
	Žena Women	15316	1159	596	4879	0	9	4692	1594	2387

**NEZAPOSLENE OSOBE NA EVIDENCIJI NA DAN 31.01. 2011.  
- PO STEPENU STRUČNOG OBRAZOVANJA -**

**UNEMPLOYED PERSONS IN THE REGISTER ON THE 31.01.2011.  
- BY THE LEVEL OF EDUCATION -**

<i>Stepen stručnog obrazovanja Level of education</i>	<i>Broj radnika No. of workers</i>	<i>Udio % Portion</i>
VSS	1705	5,7
VŠS	856	2,9
SSS	8331	27,9
NSS	0	-
VKV	156	0,5
KV	11425	38,2
PKV	2931	9,8
NKV	4499	15,0
<b>UKUPNO - TOTAL</b>	<b>29903</b>	<b>100,0</b>



**GRAFIKON - 3**

**NEZAPOSLENE OSOBE PO STEPENU STRUČNOG OBRAZOVANJA NA DAN 31.01.2011.god.**

**CHART - 3**

**UNEMPLOYED PERSONS BY THE LEVEL OF EDUCATION ON THE 31.01.2011.**



TABELA 7. – TABLE 7.

**PREGLED BROJA NEZAPOSLENIH OSOBA NA EVIDENCIJI  
NA DAN 31.01. 2011. GODINE - NEZAPOSLENE OSOBE BEZ RADNOG ISKUSTVA  
PO STEPENU STRUČNOG OBRAZOVANJA -**

**REVIEW OF THE UNEMPLOYED PERSONS IN THE REGISTER ON THE 31.01.2011.  
– UNEMPLOYED PERSONS WITHOUT A WORK EXPERIENCE BY THE LEVEL OF EDUCATION -**

<b>B I R O BRANCH OFFICE</b>	<b>Ukupno Total</b>	<b>od toga žena Women</b>	<b>P O S T E P E N U S T R U Č N O G O B R A Z O V A N J A BY THE LEVEL OF EDUCATION</b>							
			<b>VSS</b>	<b>VŠS</b>	<b>SSS</b>	<b>NSS</b>	<b>VKV</b>	<b>KV</b>	<b>PKV</b>	<b>NKV</b>
<b>ČAPLJINA</b>	<b>1072</b>	<b>568</b>	<b>70</b>	<b>37</b>	<b>319</b>	<b>0</b>	<b>0</b>	<b>436</b>	<b>21</b>	<b>189</b>
<b>ČITLUK</b>	<b>783</b>	<b>383</b>	<b>65</b>	<b>34</b>	<b>236</b>	<b>0</b>	<b>0</b>	<b>362</b>	<b>86</b>	<b>0</b>
<b>JABLANICA</b>	<b>972</b>	<b>530</b>	<b>58</b>	<b>13</b>	<b>270</b>	<b>0</b>	<b>1</b>	<b>394</b>	<b>10</b>	<b>226</b>
<b>KONJIC</b>	<b>1818</b>	<b>1039</b>	<b>74</b>	<b>26</b>	<b>449</b>	<b>0</b>	<b>0</b>	<b>569</b>	<b>9</b>	<b>691</b>
<b>MOSTAR</b>	<b>5978</b>	<b>3239</b>	<b>640</b>	<b>190</b>	<b>1819</b>	<b>0</b>	<b>4</b>	<b>2089</b>	<b>577</b>	<b>659</b>
<b>NEUM</b>	<b>99</b>	<b>35</b>	<b>15</b>	<b>4</b>	<b>28</b>	<b>0</b>	<b>0</b>	<b>36</b>	<b>15</b>	<b>1</b>
<b>PROZOR-RAMA</b>	<b>625</b>	<b>354</b>	<b>50</b>	<b>13</b>	<b>136</b>	<b>0</b>	<b>0</b>	<b>289</b>	<b>8</b>	<b>129</b>
<b>RAVNO</b>	<b>2</b>	<b>1</b>	<b>1</b>	<b>0</b>	<b>0</b>	<b>0</b>	<b>0</b>	<b>0</b>	<b>0</b>	<b>1</b>
<b>STOLAC</b>	<b>1224</b>	<b>592</b>	<b>52</b>	<b>20</b>	<b>291</b>	<b>0</b>	<b>3</b>	<b>536</b>	<b>317</b>	<b>5</b>
<b>UKUPNO - TOTAL</b>	<b>12573</b>	<b>6741</b>	<b>1025</b>	<b>337</b>	<b>3548</b>	<b>0</b>	<b>8</b>	<b>4711</b>	<b>1043</b>	<b>1901</b>

TABELA 8. – TABLE 8.

**PREGLED BROJA NEZAPOSLENIH OSOBA NA EVIDENCIJI  
- PO NAJBROJNIJIM ZANIMANJIMA NA DAN 31.01. 2011. -**

**REVIEW OF A NUMBER OF UNEMPLOYED PERSONS IN THE REGISTER  
- BY THE MOST NUMEROUS PROFESSIONS ON THE 31.01. 2011. -**

<b>ŠIFRA CODE</b>	<b>NAZIV ZANIMANJA</b>	<b>PROFESSION</b>	<b>SVEGA TOTAL</b>	<b>OD TOGA ŽENA WOMEN</b>
	<b><u>0;I;II-STEPEN OBRAZOVANJA NK- PK- NSS</u></b>	<b>0;I;II. – LEVEL OF EDUCATION</b>		
10000	Radnici bez zanimanja	workers without experience	4499	2387
16301	Daktilograf	Typist	91	90
15201	Pomoćni kuhar – I i II	assistant of cook I & II	39	14
11842	Pomoćni građevinski radnik	assistant of construction worker	35	0
11901	Pomoćni bojadar	assistant of dyer	18	0
11801	Pomoćni zidar	assistant of mason	16	0
11806	Pomoćni tesar	Assistant of carpenter	15	0
12902	Frizer za žene	Ladies hairdresser	10	10
12561	Konfekcijski krojač	Garment tailor	9	9
12892	Pomoćni radnik u preradi hrane	Assistant worker in food production	7	2
	<b><u>III. i V. STEPEN OBRAZOVANJA KV - VKV</u></b>	<b>III. &amp; V. LEVEL OF EDUCATION</b>		
25101	Prodavač	salesman	2102	1656
21661	Automehaničar	car mechanic	875	3
21401	Bravar	locksmith	857	20
22901	Frizer za žene	ladies hairdresser	636	600
25211	Konobar	Waiter	600	111
21441	Metalostrugar	Lathe operator	502	47
25201	Kuhar	Cook	492	328
24101	Vozač	Driver	447	5
22586	Konfeksionar tekstila	textile garment worker	407	391
22542	Krojač ženske odjeće	ladies wear tailor	339	330
21621	Mašinski mehaničar ( mašinbravar )	machinist	289	26
21731	Elektromehaničar	electromechanic	271	9
21801	Zidar	Mason	231	14
22014	Keramičar	cheramist	214	3
22201	Stolar	carpenter	213	93
22503	Tkač	weaver	182	168
21442	Metaloglođač	Lathe operator	151	19
21474	Autolimar	Car-body mechanic	106	1
21799	Elektromehaničar za elektroenergetska postrojenja	electromechanic for electroenergetic machine	104	26
21804	Tesar	carpenter	103	0
21475	Avio-limar	aeroplane tin-smith	102	1
21471	Limar	tin smith	90	0
21701	elektroinstalater	electrician	86	0
22541	Krojač muške odjeće	men wear tailor	81	66

21653	Mehaničar mašina alatljika	machine mechanic	66	11
20122	Voćar vinogradar vinar	winerer – fruiterer	66	47
22581	Konfeksionar	garment worker	66	64
21501	Instalater centralnog grijanja	Central heating fitter	63	0
21501	Instalater vodovoda i kanalizacije	fitter of waterworks and sewage system	63	0
26312	Knjigovođa na sistemu knjigovodstvene obrade	accountant	62	59
21751	Autoelektričar	car electrician	49	0
22911	Frizer za muškarce	men hairdresser	48	19
21806	Kamenorezac	Stone-carver	47	1
26342	Daktilograf	Typist	45	43
21901	Bojadisar- moler	Dyer	43	2
21331	Hemijski laborant	chemical laboratory technician	43	38
20151	Cvjećar	Florist	36	28
22526	Predioničar	spinnerer	34	28
22501	Prelac	spinnerer	31	25
22852	Proizvođač kandiranih proizvoda	candied products maker	29	21
21421	Zavarivač	Welder	27	0
22811	Mesar	butcher	25	1
24114	Vozač lakih motornih vozila	small vehicle driver	24	1
22847	Slastičar	Pastry-cook	24	22
26301	Administrator	Administrator	21	18
20103	Ratar	agriculturist	20	16
22414	Štampar	Printer	15	5
21711	Pogonski električar	Machine electrician	13	0
	<b><u>IV STEPEN OBRAZOVANJA</u></b> <b><u>-SSS</u></b>	<b><u>IV LEVEL OF EDUCATION</u></b>		
36111	Ekonomski tehničar	economy technician	1473	1073
39201	Maturant gimnazije	gymnasium graduated	1226	825
31601	Mašinski tehničar	machine technician	794	261
38101	Medicinski tehničar	medicine technician	411	320
34101	Tehničar za putni saobraćaj	Road traffic technician	382	76
30105	Poljoprivredni tehničar	agriculture technician	345	212
31714	Elektrotehničar – energetičar	electrotechnician for energetic	289	97
35211	Turistički tehničar	Tourist technician	285	175
31801	Građevinski tehničar za visoku gradnju	civil engineering technician	171	77
36301	Administrativni tehničar	administrative technician	149	127
31701	Elektrotehničar za jaku struju	electrotechnician for power current	148	34
32511	Tekstilni tehničar tkalac	Textile technician	132	114
31803	Građevinski tehničar	civil eng. technician	129	61
36305	Upravno administrativni tehničar	administrative technician	113	99
31718	Elektroničar – tehničar za računsku tehniku	electronic technician for computers	111	14
36113	Komercijalni tehničar	comercial technician	106	69
37111	Učitelj	teacher	90	79
38112	Farmaceutski tehničar	pharmaceutical technician	79	61
31705	Elektro tehničar	electro technician	76	16
35224	Kuharski tehnolog	Cook technologist	70	43
31704	Tehničar elektroničar	electronic technician	68	14
32401	Grafički tehničar	Graphic technician	67	19
36101	Finansijski tehničar	financial technician	66	57

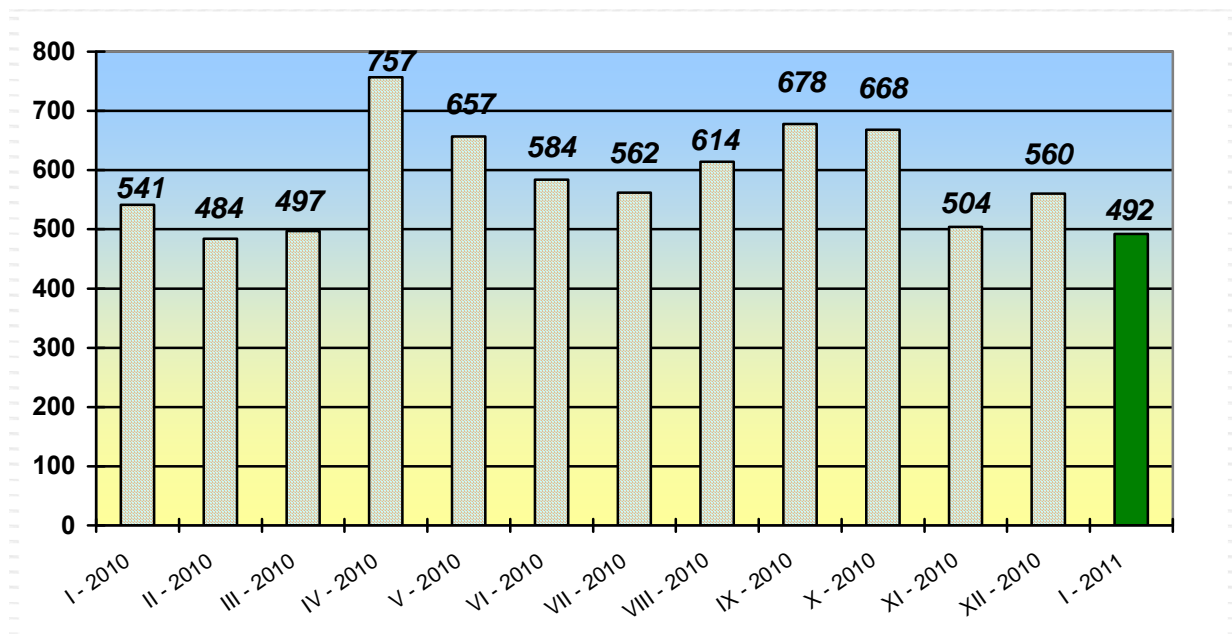
38151	Fizioterapeutski tehničar	physiotherapist	60	38
31805	Građevinski tehničar - arhitekt	Civil eng. technician - architect	60	26
38131	Zubni-tehničar	Dental technician	52	35
32501	Tekstilni tehničar predioničar	Textile technician	51	45
30101	Ratarski tehničar	agriculture technician	49	34
31811	Geodetski tehničar - geometar	Geometer	48	15
38121	Medicinski laborant	med. laboratory technician	36	31
35201	Ugostiteljski tehničar	Catering technician	36	21
38111	Sanitarno - ekološki tehničar	sanitary – ecological technician	36	28
31301	Hemijski tehničar	chemical technician	35	29
32904	Frizer za žene	Ladies hairdresser	33	33
31101	Rudarski tehničar	mining technician	23	11
39185	Saradnik prevodioca za engleski jezik	assistant of interpreter for english language	22	20
31201	Metalurški tehničar	metallurgic technician	21	11
38102	Akušersko ginekološka sestra tehničar	gynecology nurse	19	18
36321	Programer	programer	18	16
35233	Kuhar	Cook	14	8
36511	Policajac	policeman	12	0
	<b><u>VI. STEPEN OBRAZOVANJA</u></b> <b><u>- V Š S</u></b>	<b>VI LEVEL OF EDUCATION</b>		
46101	Ekonomist	economist	197	129
46201	Pravnik	Lawyer	88	56
47101	Nastavnik predškolskog vaspitanja	preschool teacher	86	82
47102	Nastavnik razredne nastave	Class teacher	83	76
47132	Nastavnik biologije i hemije	teacher of biology and chemistry	55	44
47147	Nastavnik historije i geografije	history and geography teacher	24	18
47223	Matematičar-informatičar	mathematician	21	10
48151	Socijalni radnik	social worker	21	18
	Nastavnik bosanskog jezika	bosnian language teacher	20	19
48145	Viši radiološki tehničar	Sr. radiological technician	14	8
40101	Inženjer poljoprivrede	agriculture engineer	13	2
48111	Viši fizioterapeut	Senior physical therapist	13	8
46202	Pravnik upravno pravnog smjera	Lawyer	10	5
41801	Građevinski inženjer	Civil engineer	9	4
47134	Nastavnik matematike i fizike	teacher of mathematics and physics	8	5
47181	Nastavnik fizičkog vaspitanja	Physilac education teacher	7	2
47138	Nastavnik historije	history teacher	6	5
47105	Nastavnik hrvatskog jezika i književnosti	croatian language and literature teacher	6	5
42501	Inženjer tekstilne tehnologije	Textile technology engineer	6	3
46115	Ekonomist turistički	economist for tourism	6	5
44101	Saobraćajni inženjer za putni saobraćaj	Road traffic engineer	6	1
46111	Ekonomist finansist	financial economist	5	4
45101	Ekonomist komercijalist	economist comercialist	5	3
47152	Nastavnik likovnog vaspitanja	art teacher	5	3
47112	Nastavnik hrvatskog jezika	croatian language teacher	3	3
47137	Nastavnik geografije	Geography teacher	3	3
46116	Ekonomist trgovinski	Trade economist	2	1
47531	Novinat	journalist	2	1

42506	<i>Tekstilni inženjer</i>	<i>Textile engineer</i>	2	2
	<b><u>VII. i VIII. STEPEN OBRAZOVANJA – V S S</u></b>	<b><u>VII.&amp;VIII. LEVEL OF EDUCATION</u></b>		
56201	<i>Diplomirani pravnik</i>	<i>graduated lawyer</i>	314	209
56101	<i>Diplomirani ekonomist</i>	<i>graduated economist</i>	229	159
50101	<i>Diplomirani inženjer poljoprivrede</i>	<i>graduated agriculture engineer</i>	125	79
57133	<i>Profesor engleskog jezika</i>	<i>english language professor</i>	96	81
57312	<i>Diplomirani pedagog</i>	<i>Graduated pedagogue</i>	69	64
56106	<i>Diplomirani ekonomist finansijsko- računovodstveni</i>	<i>Graduated financial economist</i>	66	56
57104	<i>Profesor hrvatskog jezika i književnosti</i>	<i>croatian language and literature professor</i>	59	53
57381	<i>Diplomirani novinar</i>	<i>graduated journalist</i>	59	45
51601	<i>Diplomirani inženjer mašinstva</i>	<i>graduated mechanical engineer</i>	41	13
56421	<i>Dipl. inženjer za računare</i>	<i>Graduated computer eng.</i>	34	11
50141	<i>Diplomirani inženjer voćarstva i vinogradarstva</i>	<i>graduated horticulture engineer</i>	32	15
56511	<i>Diplomirani kriminalist</i>	<i>Police inspector</i>	30	3
57134	<i>Profesor njemačkog jezika</i>	<i>german language professor</i>	27	21
57362	<i>Diplomirani profesor historije</i>	<i>Graduated history professor</i>	25	14
57102	<i>Profesor hrvatskog jezika</i>	<i>Croatian language professor</i>	23	22
	<i>Profesor bosanskog jezika</i>	<i>bosnian language professor</i>	20	18
	<i>Profesor pedagogije i psihologije</i>	<i>Pedagogy and psychology professor</i>	17	16
51804	<i>Diplomirani građevinski inženjer</i>	<i>Graduated civil engineer</i>	16	6
57183	<i>Profesor likovne kulture</i>	<i>Professor of art culture</i>	14	9
57371	<i>Diplomirani politolog</i>	<i>Graduated politologist</i>	14	7
57301	<i>Diplomirani sociolog</i>	<i>graduated sociologist</i>	12	9
58191	<i>Diplomirani socijalni radnik</i>	<i>Graduated social worker</i>	12	12
48111	<i>Viši fizioterapeut</i>	<i>Senior physiotherapist</i>	11	7
57141	<i>Profesor hemije</i>	<i>Chemistry professor</i>	11	10
58101	<i>Ljekar</i>	<i>Graduated doctor</i>	9	7
51701	<i>Diplomirani inženjer elektrotehnike</i>	<i>graduated electrical engineer</i>	8	4
58171	<i>Zubni ljekar</i>	<i>Dentist</i>	8	4
51603	<i>Diplomirani mašinski inženjer konstruktor</i>	<i>Graduate mechanical eng. – designer</i>	7	3
48121	<i>Viša medicinska sestra</i>	<i>Senior medicine technician</i>	6	5
50131	<i>Diplomirani veterinar</i>	<i>Graduated veterinarian</i>	3	2
59131	<i>Diplomirani teolog</i>	<i>graduated theologist</i>	3	0
51302	<i>Diplomirani inženjer hemije</i>	<i>graduated engineer of chemistry</i>	3	1
50121	<i>Dipl. inženjer stočarstva</i>	<i>Graduated stock-breeder</i>	3	2
58182	<i>Diplomirani farmaceut</i>	<i>Graduated pharmacist</i>	3	3
57401	<i>Akademski kipar</i>	<i>Graduated sculptor</i>	2	2
56126	<i>Dipl. ekonomist za poduzetništvo</i>	<i>Graduated economist – contracting</i>	2	2
57401	<i>Akademski slikar</i>	<i>Graduated painter</i>	2	1

**PREGLED BROJA UKUPNO BRISANIH OSOBA SA EVIDENCIJE  
U MJESECU JANUARU 2011. - PO STEPENU STRUČNOG OBRAZOVANJA -**

**REVIEW OF A TOTAL NUMBER OF ERASED PERSONS FROM THE REGISTER IN  
JANUARY 2011. - BY THE LEVEL OF EDUCATION -**

B I R O BRANCH OFFICE	SVEGA TOTAL	od toga zena Women	STEPEN STRUČNOG OBRAZOVANJA LEVEL OF EDUCATION							
			VSS	VŠS	SSS	NSS	VKV	KV	PKV	NKV
			ČAPLJINA	75	29	6	4	14	0	0
ČITLUK	15	8	3	4	2	0	0	2	4	0
JABLANICA	26	7	2	2	5	0	0	13	0	4
KONJIC	108	59	18	3	32	0	0	32	0	23
MOSTAR	200	97	35	7	64	0	1	61	8	24
NEUM	2	1	0	0	2	0	0	0	0	0
PROZOR-RAMA	29	11	3	1	7	0	0	11	0	7
RAVNO	0	0	0	0	0	0	0	0	0	0
STOLAC	37	12	0	1	15	0	0	16	5	0
<b>UKUPNO – TOTAL</b>	<b>492</b>	<b>224</b>	<b>67</b>	<b>22</b>	<b>141</b>	<b>0</b>	<b>1</b>	<b>171</b>	<b>19</b>	<b>71</b>

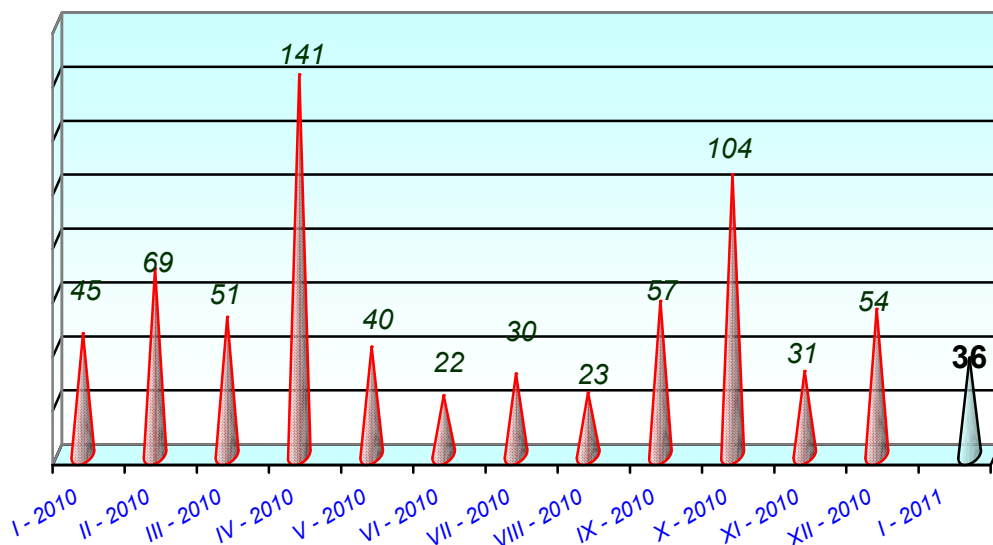


**GRAFIKON – 4**  
**BROJ BRISANIH RADNIKA SA EVIDENCIJE PO MJESECIMA**  
**CHART – 4**  
**THE NUMBER OF ERASED WORKERS FROM THE REGISTER BY MONTHS**

**PREGLED BROJA POTREBA ZA RADNICIMA U MJESECU JANUARU 2011.  
GODINE - PO STEPENU STRUČNOG OBRAZOVANJA -**

**REVIEW OF A NUMBER OF REQUIRIES FOR WORKERS IN JANUARY 2011.  
- BY THE LEVEL OF EDUCATION -**

B I R O BRANCH OFFICE	Svega iskazane potrebe  Total requiries	od toga na : out of that :		STEPEN STRUČNOG OBRAZOVANJA LEVEL OF EDUCATION								
		Neodređeno Undeterm.	Određeno determined	VSS	VŠS	SSS	NSS	VKV	KV	PKV	NKV	
ČAPLJINA	0	0	0	0	0	0	0	0	0	0	0	0
ČITLUK	0	0	0	0	0	0	0	0	0	0	0	0
JABLANICA	6	5	1	2	1	1	0	0	2	0	0	0
KONJIC	3	1	2	1	0	2	0	0	0	0	0	0
MOSTAR	27	5	22	26	1	0	0	0	0	0	0	0
NEUM	0	0	0	0	0	0	0	0	0	0	0	0
PROZOR-RAMA	0	0	0	0	0	0	0	0	0	0	0	0
RAVNO	0	0	0	0	0	0	0	0	0	0	0	0
STOLAC	0	0	0	0	0	0	0	0	0	0	0	0
<b>UKUPNO - TOTAL</b>	<b>36</b>	<b>11</b>	<b>25</b>	<b>29</b>	<b>2</b>	<b>3</b>	<b>0</b>	<b>0</b>	<b>2</b>	<b>0</b>	<b>0</b>	<b>0</b>

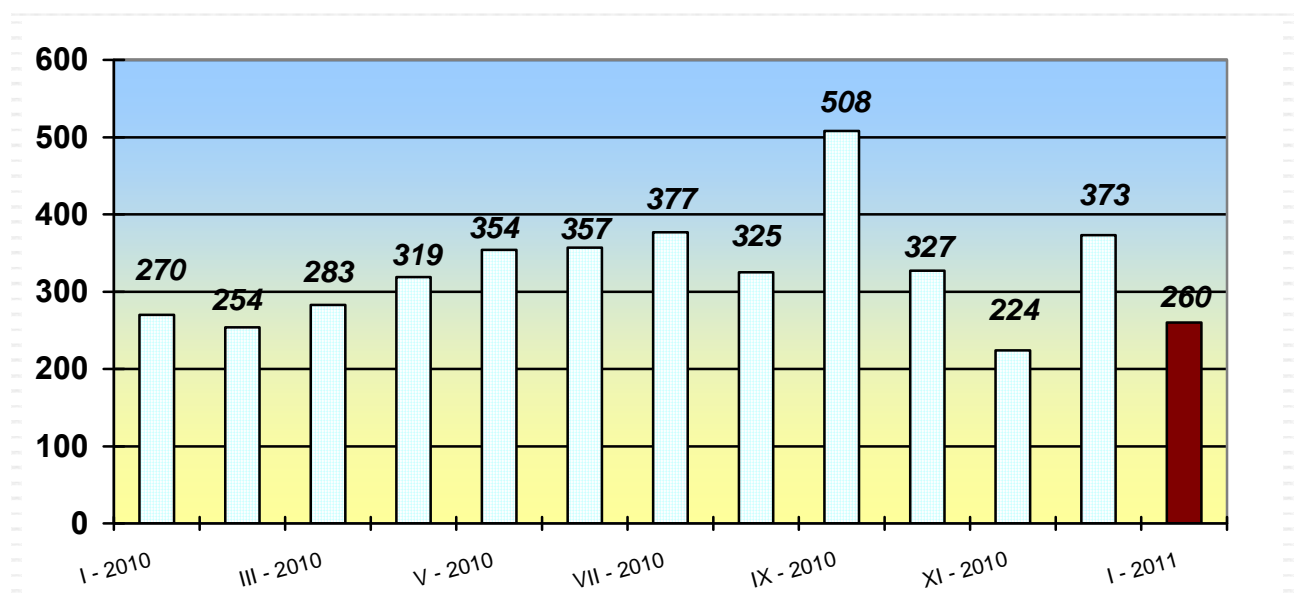


**GRAFIKON – 5**  
**BROJ ISKAZANIH POTREBA ZA RADNICIMA PO MJSECIMA**  
CHART – 5  
THE NUMBER OF REQUIRIES FOR WORKERS BY MONTHS

**PREGLED BROJA OSOBA KOJE SU SE ZAPOSILE SA EVIDENCIJE U  
MJESECU JANUARU 2011. GODINE - UKUPNO PO STEPENU STRUČNOG  
OBRAZOVANJA -**

**REVIEW OF A NUMBER OF EMPLOYED PERSONS FROM THE REGISTER IN JANUARY 2011.  
– TOTAL BY THE LEVEL OF EDUCATION --**

B I R O BRANCH OFFICE	Ukupno Total	Od toga žena Women	STEPEN STRUČNOG OBRAZOVANJA LEVEL OF EDUCATION							
			VSS	VŠS	SSS	NSS	VKV	KV	PKV	NKV
ČAPLJINA	32	11	6	3	10	0	0	11	2	0
ČITLUK	11	6	3	3	3	0	0	2	0	0
JABLANICA	14	1	1	2	3	0	0	8	0	0
KONJIC	60	29	18	3	16	0	0	14	0	9
MOSTAR	120	57	31	7	41	0	1	30	2	8
NEUM	2	1	0	0	2	0	0	0	0	0
PROZOR-RAMA	12	7	2	1	4	0	0	3	0	2
RAVNO	0	0	0	0	0	0	0	0	0	0
STOLAC	9	2	0	1	2	0	0	6	0	0
<b>UKUPNO – TOTAL</b>	<b>260</b>	<b>114</b>	<b>61</b>	<b>20</b>	<b>81</b>	<b>0</b>	<b>1</b>	<b>74</b>	<b>4</b>	<b>19</b>



**GRAFIKON - 6**  
**BROJ ZAPOSLENIH OSOBA SA EVIDENCIJE PO MJESECIMA**  
**CHART - 6**  
**THE NUMBER OF EMPLOYED PERSONS FROM THE REGISTER BY MONTHS**



TABELA 12. – TABLE 12.

**PREGLED BROJA PRESTANAKA RADNOG ODNOSA U MJESECU  
JANUARU 2011. GODINE - PO STEPENU STRUČNOG OBRAZOVANJA -**

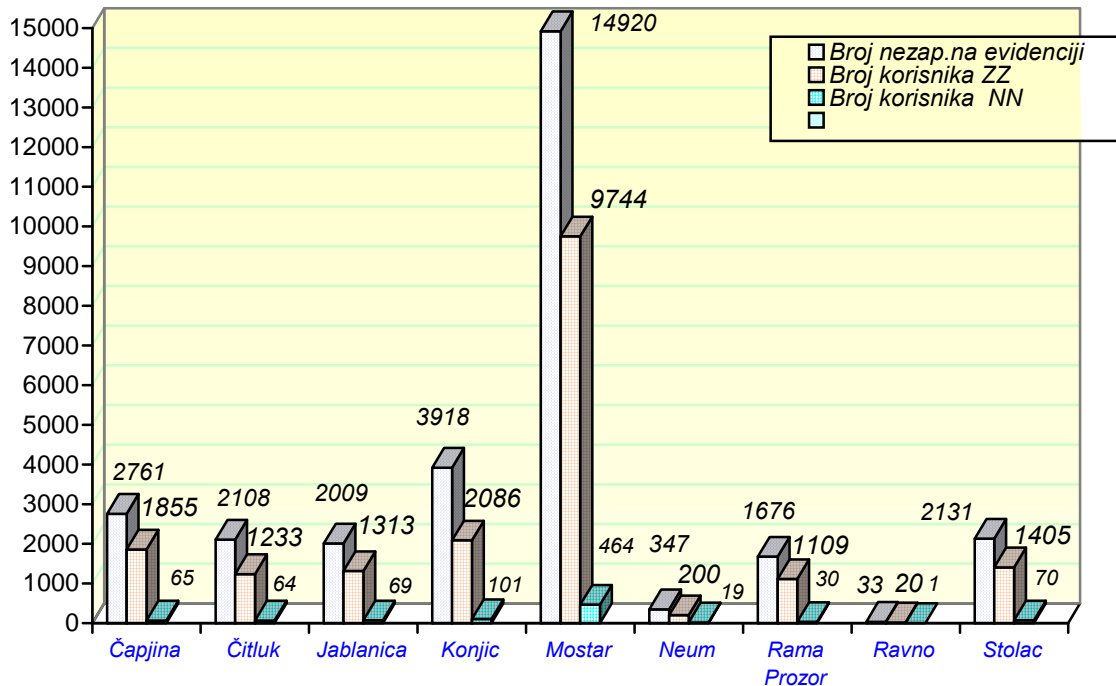
**REVIEW OF A NUMBER OF EMPLOYMENT CESSATION IN JANUARY 2011.  
- BY THE LEVEL OF EDUCATION -**

<i>BIRO</i>  <i>BRANCH OFFICE</i>	<i>Ukupno</i>  <i>Total</i>	<i>Od toga žena</i>  <i>women</i>	<i>STEPEN STRUČNOG OBRAZOVANJA</i>  <i>LEVEL OF EDUCATION</i>							
			<i>VSS</i>	<i>VŠS</i>	<i>SSS</i>	<i>NSS</i>	<i>VKV</i>	<i>KV</i>	<i>PKV</i>	<i>NKV</i>
<i>ČAPLJINA</i>	<i>3</i>	<i>2</i>	<i>0</i>	<i>0</i>	<i>1</i>	<i>0</i>	<i>0</i>	<i>1</i>	<i>1</i>	<i>0</i>
<i>ČITLUK</i>	<i>1</i>	<i>1</i>	<i>0</i>	<i>0</i>	<i>1</i>	<i>0</i>	<i>0</i>	<i>0</i>	<i>0</i>	<i>0</i>
<i>JABLANICA</i>	<i>23</i>	<i>12</i>	<i>2</i>	<i>0</i>	<i>8</i>	<i>0</i>	<i>0</i>	<i>9</i>	<i>0</i>	<i>4</i>
<i>KONJIC</i>	<i>51</i>	<i>15</i>	<i>3</i>	<i>1</i>	<i>16</i>	<i>0</i>	<i>0</i>	<i>27</i>	<i>0</i>	<i>4</i>
<i>MOSTAR</i>	<i>80</i>	<i>40</i>	<i>7</i>	<i>1</i>	<i>34</i>	<i>0</i>	<i>0</i>	<i>26</i>	<i>10</i>	<i>2</i>
<i>NEUM</i>	<i>0</i>	<i>0</i>	<i>0</i>	<i>0</i>	<i>0</i>	<i>0</i>	<i>0</i>	<i>0</i>	<i>0</i>	<i>0</i>
<i>PROZOR- RAMA</i>	<i>6</i>	<i>3</i>	<i>0</i>	<i>0</i>	<i>2</i>	<i>0</i>	<i>0</i>	<i>3</i>	<i>0</i>	<i>1</i>
<i>RAVNO</i>	<i>0</i>	<i>0</i>	<i>0</i>	<i>0</i>	<i>0</i>	<i>0</i>	<i>0</i>	<i>0</i>	<i>0</i>	<i>0</i>
<i>STOLAC</i>	<i>2</i>	<i>1</i>	<i>0</i>	<i>0</i>	<i>0</i>	<i>0</i>	<i>0</i>	<i>2</i>	<i>0</i>	<i>0</i>
<b><i>UKUPNO - TOTAL</i></b>	<b><i>166</i></b>	<b><i>74</i></b>	<b><i>12</i></b>	<b><i>2</i></b>	<b><i>61</i></b>	<b><i>1</i></b>	<b><i>0</i></b>	<b><i>68</i></b>	<b><i>11</i></b>	<b><i>11</i></b>

**PREGLED BROJA KORISNIKA ZDRAVSTVENE ZAŠTITE I NOVČANE  
NAKNADE NA EVIDENCIJI ZAVODA NA DAN 31.01. 2011. GODINE**

**REVIEW OF A NUMBER OF HEALTH CARE AND PECUNIARY AID USERS IN THE REGISTER ON  
THE 31.01. 2011.**

<b>B I R O</b> <b>BRANCH OFFICE</b>	<b>BROJ NEZAPOSLENIH OSOBA NA DAN 31.01.2011.</b> <i>No. of unemployed persons on the 31.01.2011.</i>	<b>BROJ KORISNIKA ZDRAVSTVENE ZAŠTITE</b> <i>NO. OF HEALTH CARE USERS</i>	<b>BROJ KORISNIKA NOVČANE NAKNADE</b> <i>NO. OF PECUNIARY AID USERS</i>
ČAPLJINA	2761	1855	65
ČITLUK	2108	1233	64
JABLANICA	2009	1313	69
KONJIC	3918	2086	101
MOSTAR	14920	9744	464
NEUM	347	200	19
PROZOR-RAMA	1676	1109	30
RAVNO	33	20	1
STOLAC	2131	1405	70
<b>UKUPNO - TOTAL</b>	<b>29903</b>	<b>18965</b>	<b>883</b>

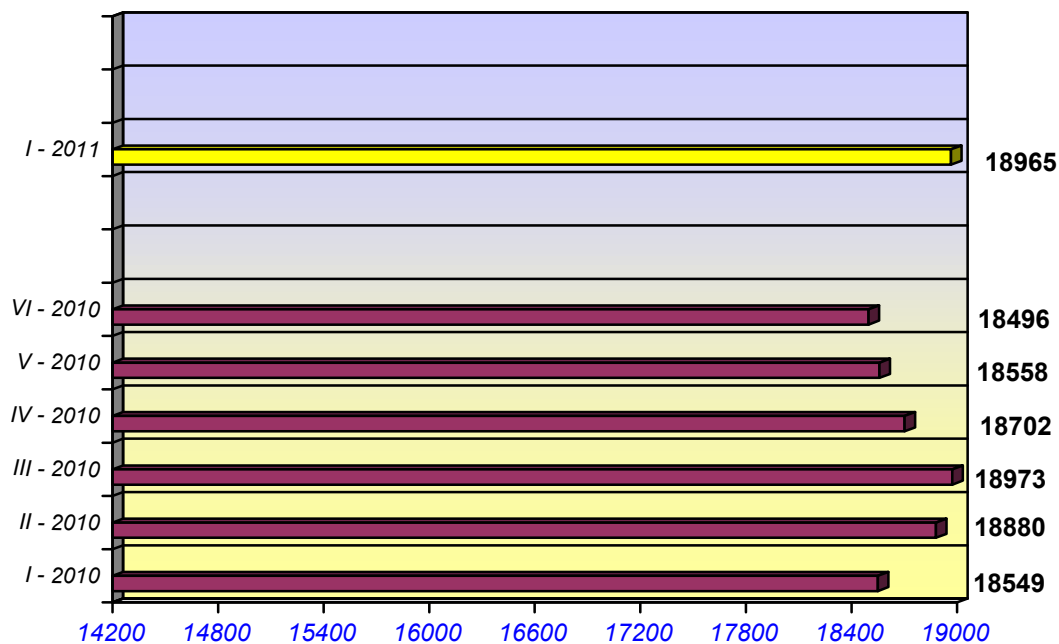


**GRAFIKON - 7**  
**BROJ KORISNIKA ZDRAVSTVENE ZAŠTITE I NOVČANE NAKNADE**  
CHART - 7  
**THE NUMBER OF HEALTH CARE AND PECUNIARY AID USERS**

**PREGLED BROJA KORISNIKA ZDRAVSTVENE ZAŠTITE NA EVIDENCIJI  
ZAVODA NA DAN 31.01. 2011. GODINE - PO STEPENU STRUČNE SPREME -**

**REVIEW OF A NUMBER OF HEALTH CARE USERS IN THE REGISTER ON THE 31.01.2011.  
– BY THE LEVEL OF EDUCATION -**

B I R O BRANCH OFFICE	Ukupno Total	od toga žena Women	P O S T E P E N U S T R U Č N O G O B R A Z O V A N J A BY THE LEVEL OF EDUCATION							
			VSS	VŠS	SSS	NSS	VKV	KV	PKV	NKV
ČAPLJINA	1855	980	82	69	526	0	8	818	244	108
ČITLUK	1233	654	68	46	418	0	0	574	125	2
JABLANICA	1313	589	63	28	351	0	7	559	42	263
KONJIC	2086	907	71	39	510	0	5	751	21	689
MOSTAR	9744	4573	796	337	2930	0	91	3688	815	1087
NEUM	200	91	13	8	61	0	0	87	31	0
PROZOR.-RAMA	1109	544	35	24	203	0	0	436	25	386
RAVNO	20	7	3	0	5	0	1	5	0	6
STOLAC	1405	644	62	25	341	0	10	597	363	7
<b>UKUPNO - TOTAL</b>	<b>18965</b>	<b>8989</b>	<b>1193</b>	<b>576</b>	<b>5345</b>	<b>0</b>	<b>122</b>	<b>7515</b>	<b>1666</b>	<b>2548</b>

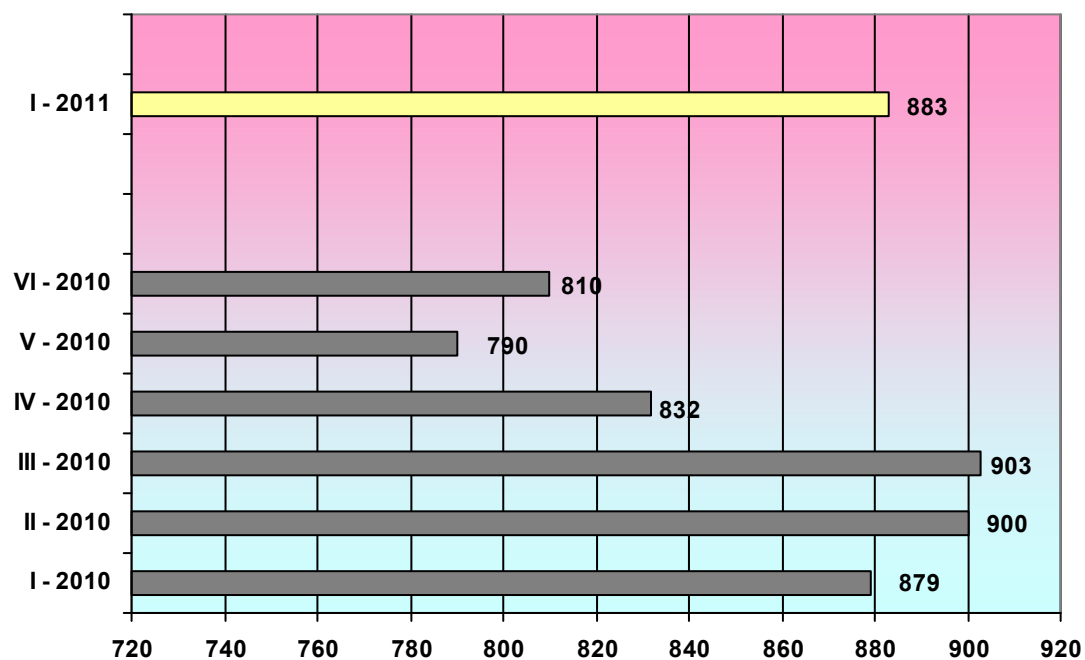


**GRAFIKON - 8**  
**BROJ KORISNIKA ZDRAVSTVENE ZAŠTITE PO MJESECIMA**  
**CHART - 8**  
**THE NUMBER OF HEALTH CARE USERS BY MONTHS**

**PREGLED BROJA KORISNIKA NOVČANE NAKNADE NA EVIDENCIJI ZAVODA  
NA DAN 31.01. 2011. GODINE - PO STEPENU STRUČNE SPREME -**

**REVIEW OF A NUMBER OF PECUNIARY AID USERS IN THE REGISTER ON THE 31.01.2011.  
– BY THE LEVEL OF EDUCATION -**

B I R O BRANCH OFFICE	Ukupno Total	od toga žena Women	P O S T E P E N U S T R U Č N O G O B R A Z O V A N J A B Y T H E L E V E L O F E D U C A T I O N							
			VSS	VŠS	SSS	NSS	VKV	KV	PKV	NKV
ČAPLJINA	65	28	0	1	24	0	0	30	10	0
ČITLUK	64	35	2	2	24	0	0	30	6	0
JABLANICA	69	25	1	3	16	0	0	39	0	10
KONJIC	101	34	5	6	28	0	0	45	0	17
MOSTAR	464	209	35	24	177	0	3	174	28	23
NEUM	19	6	0	0	4	0	0	12	3	0
PROZOR-RAMA	30	11	0	1	6	0	0	12	1	10
RAVNO	1	1	0	0	0	0	0	1	0	0
STOLAC	70	54	0	0	16	0	0	33	21	0
<b>UKUPNO - TOTAL</b>	<b>883</b>	<b>403</b>	<b>43</b>	<b>37</b>	<b>295</b>	<b>0</b>	<b>3</b>	<b>376</b>	<b>69</b>	<b>60</b>



**GRAFIKON – 9**  
**BROJ KORISNIKA NOVČANE NAKNADE PO MJESECIMA**  
**CHART – 9**  
**THE NUMBER OF PECUNIARY AID USERS BY MONTHS**

TABELA 16. – TABLE 16.

**PREGLED BROJA DEMOBILISANIH BORACA, ČLANOVA PORODICA  
POGINULIH I NESTALIH BORACA I DR.  
NA DAN 31.01. 2011. GODINE**

**REVIEW OF A NUMBER OF DEMILITARIZE SOLDIERS, FAMILY MEMBERS OF FALLEN AND  
MISSING SOLDIERS ETC. ON THE 31.01. 2011.**

<b>B I R O</b> <b>BRANCH OFFICE</b>	<i>Demobilisani borci</i> <i>Demilitarize soldiers</i>		<b>ČLAN PORODICE</b> <b>MEMBER OF FAMILY</b>		<i>Ratni vojni</i> <i>invalidi</i>	<i>Invalidi</i> <i>civilne žrtve</i> <i>rata</i>	<i>Ostali</i> <i>invalidi</i>
	<i>SVEGA</i> <i>Total</i>	<i>Žena</i> <i>Women</i>	<i>Poginulog</i> <i>Fallen</i>	<i>Nestalog</i> <i>Missing</i>	<i>Military</i> <i>invalids</i>	<i>Invalids-civil</i> <i>casualties of</i> <i>war</i>	<i>Other</i> <i>invalids</i>
<b>ČAPLJINA</b>	<b>572</b>	<b>89</b>	<b>4</b>	<b>0</b>	<b>11</b>	<b>0</b>	<b>6</b>
<b>ČITLUK</b>	<b>545</b>	<b>232</b>	<b>1</b>	<b>0</b>	<b>1</b>	<b>2</b>	<b>2</b>
<b>JABLANICA</b>	<b>387</b>	<b>36</b>	<b>45</b>	<b>0</b>	<b>8</b>	<b>0</b>	<b>6</b>
<b>KONJIC</b>	<b>1242</b>	<b>135</b>	<b>55</b>	<b>0</b>	<b>54</b>	<b>0</b>	<b>2</b>
<b>MOSTAR</b>	<b>2680</b>	<b>372</b>	<b>347</b>	<b>0</b>	<b>127</b>	<b>10</b>	<b>107</b>
<b>NEUM</b>	<b>59</b>	<b>2</b>	<b>0</b>	<b>0</b>	<b>0</b>	<b>0</b>	<b>3</b>
<b>PROZOR -RAMA</b>	<b>401</b>	<b>42</b>	<b>7</b>	<b>0</b>	<b>19</b>	<b>1</b>	<b>11</b>
<b>RAVNO</b>	<b>7</b>	<b>1</b>	<b>0</b>	<b>0</b>	<b>0</b>	<b>0</b>	<b>0</b>
<b>STOLAC</b>	<b>522</b>	<b>36</b>	<b>7</b>	<b>0</b>	<b>5</b>	<b>2</b>	<b>1</b>
<b>UKUPNO HNK TOTAL HN CANTON</b>	<b>6415</b>	<b>945</b>	<b>466</b>	<b>0</b>	<b>225</b>	<b>15</b>	<b>138</b>

## **OBJAŠNJENJE ZNAKOVA I POJMOVA :**

1. **NEZAPOSLENE OSOBE** su osobe bez zaposlenja , sposobna za rad , aktivno traže posao , starosne dobi od 15 do 65 godina evidentirane u službama za zapošljavanje
2. **OSOBE KOJE PRVI PUT TRAŽE ZAPOSLENJE** su nezaposlene osobe evidentirane u službama za zapošljavanje , a koje prije nisu bile u radnom odnosu.
3. **NEZAPOSLENE OSOBE ZBOG PRESTANKA RADA ORGANIZACIJA I POSLODAVACA** su osobe koje su evidentirane u službama za zapošljavanje , a ostale su bez posla zbog prestanka obavljanja djelatnosti poslodavaca.
4. **KORISNICI NOVČANE NAKNADE** su nezaposlene osobe koje su prijavljene na evidenciju nezaposlenih a koje su prema odredbama Zakona ostvarile ovo pravo.
5. **ZAPOSLENI S EVIDENCIJE SLUŽBE ZA ZAPOŠLJAVANJE** su osobe koje su se zaposlile u zemlji i inostranstvu tokom izvještajnog mjeseca, a bile su u evidenciji nezaposlenih .
6. **BRISANI IZ EVIDENCIJE** su nezaposlene osobe koje se brišu iz evidencije nezaposlenih prema odredbama Zakona
7. **POTREBE ZA RADNICIMA** predstavljaju broj slobodnih radnih mjesta koje poslodavci prijavljuju tokom izvještajnog mjeseca .

## **ZNAKOVI :**

- 0 Nema pojave
- ... Ne raspolaže se podacima
- \* Napomena ispod teksta
- () Procjena podatka

## **KRATICE :**

- NKV Nekvalifikovani radnik
- PKV Polukvalifikovani radnik
- NSS Niža stručna sprema
- KV Kvalifikovani radnik
- VKV Visoko kvalifikovani radnik
- SSS Srednja stručna sprema
- VŠS Viša stručna sprema
- VSS Visoka stručna sprema

## **EXPLANATION OF SYMBOLS AND NOTIONS :**

1. **UNEMPLOYED PERSONS** are persons without employment, capable for work, actively seeking for a job, 15 – 60 years of age, registered in the services for employment ( Labor services).
2. **PERSONS WHO ARE LOOKING FOR A JOB FOR THE FIRST TIME** are persons registered in the services for employment, and they have not been employed previously.
3. **UNEMPLOYED PERSONS BECAUSE OF WORK SUSPENSION OF ORGANIZATIONS OR EMPLOYERS** are persons registered in the services for employment (Labour services), but who stayed without a job because of employers work suspension.
4. **PECUNIARY AID USERS** are unemployed persons registered in the Register of unemployed who has realized this privilege through legislate regulations.
5. **EMPLOYED FROM THE REGISTER OF SERVICE FOR EMPLOYMENT (LABOUR SERVICE)** are persons employed in our country or abroad during the reported month, who have been in the Register of unemployed.
6. **REQUIRIES FOR WORKERS** present the number of free work places which employers registered during reported month.
7. **REALIZED REGISTRATIONS ABOUT REQUIRIES FOR WORKERS** present employers information about employing during reported month and give information about really realized registered requiries for workers .

## **SIGNS – SYMBOLS:**

0	without occurrence
...	unavailable datas
*	comment below text
()	data evaluation

## **ABBREVIATIONS:**

<i>NQ</i>	<i>non-qualified worker</i>
<i>HQ</i>	<i>half-qualified worker</i>
<i>SSE</i>	<i>secondary school education (III years)</i>
<i>QW</i>	<i>qualified worker</i>
<i>HQW</i>	<i>highly qualified worker</i>
<i>SSE</i>	<i>Secondary school education</i>
<i>HSE</i>	<i>High school education</i>
<i>FE</i>	<i>Faculty education</i>